

**第 3 期宇治市障害者福祉基本計画および
第 7 期宇治市障害福祉計画・
第 3 期宇治市障害児福祉計画
策定に向けたアンケート調査結果報告書**

令和 5 年 3 月

《目 次》

I 調査の概要	1
1. 調査の目的	1
2. 調査対象	1
3. 調査期間	1
4. 回収状況	1
5. 調査結果の表示方法	2
II 調査結果	3
1. 障害者の状況（調査票A）	3
(1) あなたのことについて	3
(2) 暮らし・住まいについて	9
(3) 外出について	11
(4) 相談支援について	13
(5) 情報の入手について	16
(6) 日中の過ごし方や就労について	18
(7) 地域・社会活動について	20
(8) 介護の状況について	25
(9) 障害福祉サービスの利用について	27
(10) 権利擁護について	39
(11) 災害時の避難等について	42
宇治市への要望	44
2. 障害児の状況（調査票B）	56
(1) あなたのことについて	56
(2) 暮らし・住まいについて	62
(3) 外出について	64
(4) 相談支援について	66
(5) 情報の入手について	69
(6) 教育・余暇の過ごし方について	71
(7) 地域・社会活動について	76
(8) 介護の状況について	81
(9) 障害児通所サービス・障害福祉サービスの利用について	83
(10) 権利擁護について	92
(11) 災害時の避難等について	94
宇治市への要望	96
3. 発達障害児・者の状況（調査票C）	103

(1) あなたのことについて.....	103
(2) 暮らし・住まいについて.....	106
(3) 外出について.....	108
(4) 相談支援について.....	110
(5) 情報の入手について.....	113
(6) 教育・余暇の過ごし方について 【18歳未満の方】.....	115
(7) 日中の過ごし方や就労について 【18歳以上の方】.....	119
(8) 地域・社会活動について.....	120
(9) 介護の状況について.....	123
(10) 障害児通所サービス・障害福祉サービスの利用について.....	125
(11) 権利擁護について.....	131
(12) 災害時の避難等について.....	133
宇治市への要望	135
Ⅲ 調査票	139
1. 障害者の状況（調査票A）.....	139
2. 障害児の状況（調査票B）.....	155
3. 発達障害児・者の状況（調査票C）.....	171

I 調査の概要

1. 調査の目的

宇治市の障害福祉に関する令和6年度以降の基本計画・実施計画となる、「第3期宇治市障害者福祉基本計画」(基本計画) および「第7期障害福祉計画・(第3期障害児福祉計画)」(実施計画)の策定に向け、日常生活・社会生活や障害福祉サービス等の利用実態・ニーズについて当事者意見を調査し、計画の基礎資料とするものです。

2. 調査対象

調査票の種類	調査対象者	対象人数	調査方法
1. 障害者用 (調査票A)	令和4(2022)年11月1日現在、18歳以上の身体障害者手帳・療育手帳・精神障害者保健福祉手帳所持者から無作為抽出	3,306人	郵送による配布・回収
2. 障害児用 (調査票B)	令和4(2022)年11月1日現在、18歳未満の身体障害者手帳・療育手帳・精神障害者保健福祉手帳所持者、および特別児童扶養手当受給対象児童	694人	郵送による配布・回収
3. 発達障害児・者用 (調査票C)	発達障害のある方	189人	郵送による配布・回収 発達障害者団体等に配布依頼・郵送による回収

3. 調査期間

令和4年12月16日から令和5年1月11日

4. 回収状況

調査票の種類	所持手帳の種類	配布数	回収数	回収率
1. 障害者用	身体障害者手帳	2,544通	1,335通	40.4%
	療育手帳	305通		
	精神障害者保健福祉手帳	457通		
2. 障害児用	身体障害者手帳	110通	233通	33.6%
	療育手帳	399通		
	精神障害者保健福祉手帳	69通		
	特別児童扶養手当受給	116通		
3. 発達障害児・者用	—	189通	67通	35.4%
合計		4,189通	1,635通	39.0%

※重複障害の場合、身体障害者手帳所持者と他の手帳所持者の場合は身体障害者手帳所持、療育手帳所持者と精神障害者保健福祉手帳所持者の場合は療育手帳所持者として分類しています。

5. 調査結果の表示方法

- ・回答は各質問の回答者数（N）を基調とした百分率（%）で示しています。また、小数点以下第2位を四捨五入しているため、内訳の合計が100.0%にならない場合があります。
- ・複数回答が可能な質問の場合、回答者数に対する回答数の割合を示しているため、回答比率の合計が100.0%を超える場合があります。なお、「3 つまで」などの条件以上に回答している場合も全回答を含めて集計しています。
- ・クロス集計の場合、無回答を排除しているため、合計値が全体の数値と一致しない場合があります。なお、クロス集計とは複数項目の組み合わせで分類した集計のことで、複数の質問項目を交差して並べ、表やグラフを作成することにより、その相互の関係を明らかにする集計方法です。

II 調査結果

1. 障害者の状況（調査票A）

（1）あなたのことについて

問1 この調査票にご記入いただく方はどなたですか。

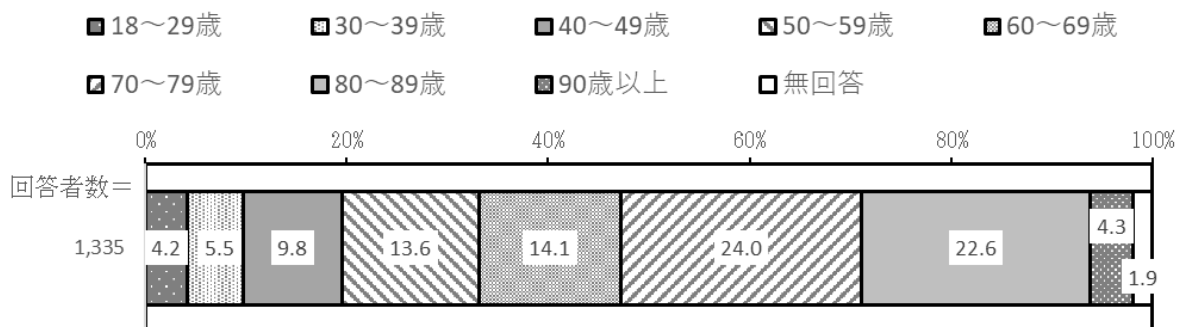
（1つに○）

カテゴリー	全体		身体		知的		精神	
	件数	比率	件数	比率	件数	比率	件数	比率
1 本人	957	71.7%	771	74.8%	41	29.7%	134	79.8%
2 本人の家族が代理で記入	317	23.7%	233	22.6%	78	56.5%	29	17.3%
3 家族以外の介助者が代理で記入	17	1.3%	11	1.1%	6	4.3%	1	0.6%
4 その他	19	1.4%	4	0.4%	11	8.0%	3	1.8%
無回答	25	1.9%	12	1.2%	2	1.4%	1	0.6%
全体	1,335	100.0%	1,031	100.0%	138	100.0%	168	100.0%

問2 令和4年12月1日現在のあなたの年齢と性別をお答えください。

（年齢は記載、性別はあてはまるもの1つに○）

カテゴリー	全体		身体		知的		精神	
	件数	比率	件数	比率	件数	比率	件数	比率
1 18～29歳	56	4.2%	15	1.5%	35	25.4%	17	10.1%
2 30～39歳	74	5.5%	25	2.4%	30	21.7%	26	15.5%
3 40～49歳	131	9.8%	70	6.8%	32	23.2%	43	25.6%
4 50～59歳	181	13.6%	118	11.4%	29	21.0%	45	26.8%
5 60～69歳	188	14.1%	165	16.0%	6	4.3%	20	11.9%
6 70～79歳	320	24.0%	296	28.7%	3	2.2%	11	6.5%
7 80～89歳	302	22.6%	280	27.2%	1	0.7%	4	2.4%
8 90歳以上	58	4.3%	52	5.0%	0	0.0%	0	0.0%
無回答	25	1.9%	10	1.0%	2	1.4%	2	1.2%
全体	1,335	100.0%	1,031	100.0%	138	100.0%	168	100.0%

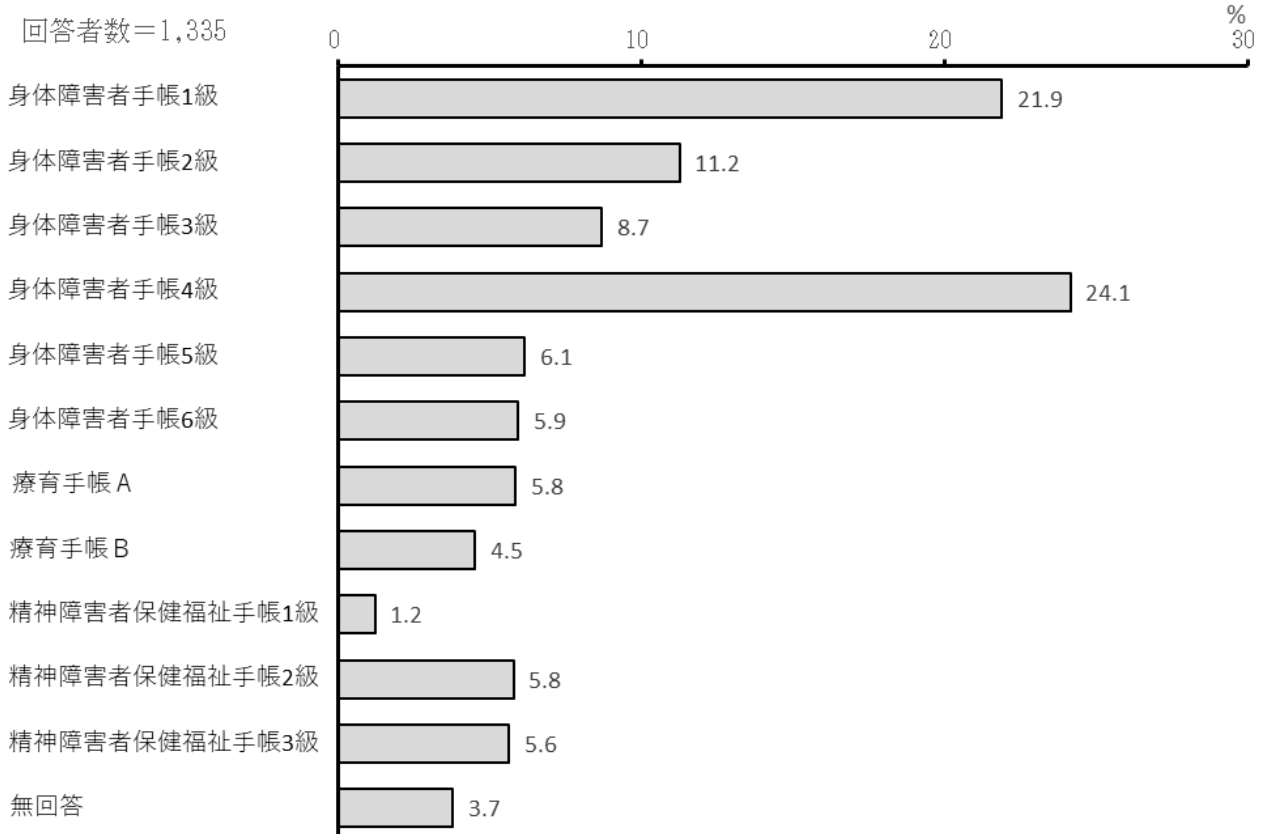


カテゴリー	全体		身体		知的		精神	
	件数	比率	件数	比率	件数	比率	件数	比率
1 男	692	51.8%	553	53.6%	74	53.6%	74	44.0%
2 女	624	46.7%	472	45.8%	63	45.7%	91	54.2%
3 その他	6	0.4%	2	0.2%	1	0.7%	3	1.8%
無回答	13	1.0%	4	0.4%	0	0.0%	0	0.0%
全体	1,335	100.0%	1,031	100.0%	138	100.0%	168	100.0%

問3 あなたがおもちの手帳はどれですか。

(あてはまるものすべてに○)

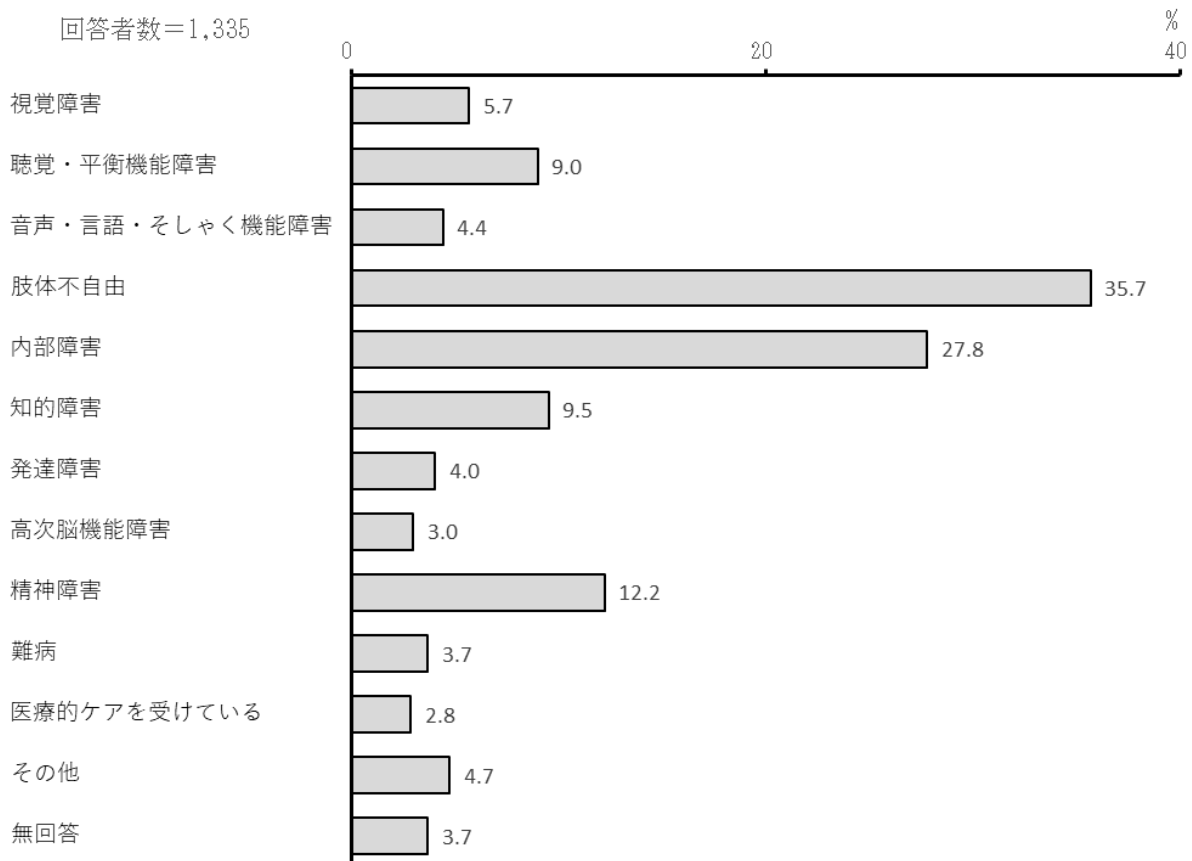
カテゴリ	全体		身体		知的		精神	
	件数	比率	件数	比率	件数	比率	件数	比率
1 身体障害者手帳1級	292	21.9%	292	28.3%	17	12.3%	3	1.8%
2 身体障害者手帳2級	150	11.2%	150	14.5%	8	5.8%	3	1.8%
3 身体障害者手帳3級	116	8.7%	116	11.3%	3	2.2%	0	0.0%
4 身体障害者手帳4級	322	24.1%	322	31.2%	3	2.2%	7	4.2%
5 身体障害者手帳5級	82	6.1%	82	8.0%	2	1.4%	2	1.2%
6 身体障害者手帳6級	79	5.9%	79	7.7%	1	0.7%	0	0.0%
7 療育手帳A	78	5.8%	29	2.8%	78	56.5%	3	1.8%
8 療育手帳B	60	4.5%	5	0.5%	60	43.5%	2	1.2%
9 精神障害者保健福祉手帳1級	16	1.2%	3	0.3%	2	1.4%	16	9.5%
10 精神障害者保健福祉手帳2級	77	5.8%	6	0.6%	2	1.4%	77	45.8%
11 精神障害者保健福祉手帳3級	75	5.6%	6	0.6%	1	0.7%	75	44.6%
無回答	50	3.7%	0	0.0%	0	0.0%	0	0.0%
全体	1,397	-	1,090	-	177	-	188	-
回答者数	1,335	100.0%	1,031	100.0%	138	100.0%	168	100.0%



問4 あなたは、どのような障害がありますか。

(あてはまるものすべてに○)

カテゴリ	全体		身体		知的		精神	
	件数	比率	件数	比率	件数	比率	件数	比率
1 視覚障害	76	5.7%	72	7.0%	6	4.3%	3	1.8%
2 聴覚・平衡機能障害	120	9.0%	109	10.6%	4	2.9%	4	2.4%
3 音声・言語・そしゃく機能障害	59	4.4%	51	4.9%	8	5.8%	7	4.2%
4 肢体不自由	476	35.7%	468	45.4%	23	16.7%	12	7.1%
5 内部障害	371	27.8%	361	35.0%	7	5.1%	6	3.6%
6 知的障害	127	9.5%	28	2.7%	117	84.8%	10	6.0%
7 発達障害	54	4.0%	4	0.4%	22	15.9%	34	20.2%
8 高次脳機能障害	40	3.0%	29	2.8%	5	3.6%	12	7.1%
9 精神障害	163	12.2%	34	3.3%	12	8.7%	129	76.8%
10 難病	49	3.7%	42	4.1%	3	2.2%	7	4.2%
11 医療的ケアを受けている	38	2.8%	37	3.6%	7	5.1%	3	1.8%
12 その他	63	4.7%	53	5.1%	1	0.7%	6	3.6%
無回答	49	3.7%	18	1.7%	4	2.9%	3	1.8%
全体	1,685	-	1,306	-	219	-	236	-
回答者数	1,335	100.0%	1,031	100.0%	138	100.0%	168	100.0%



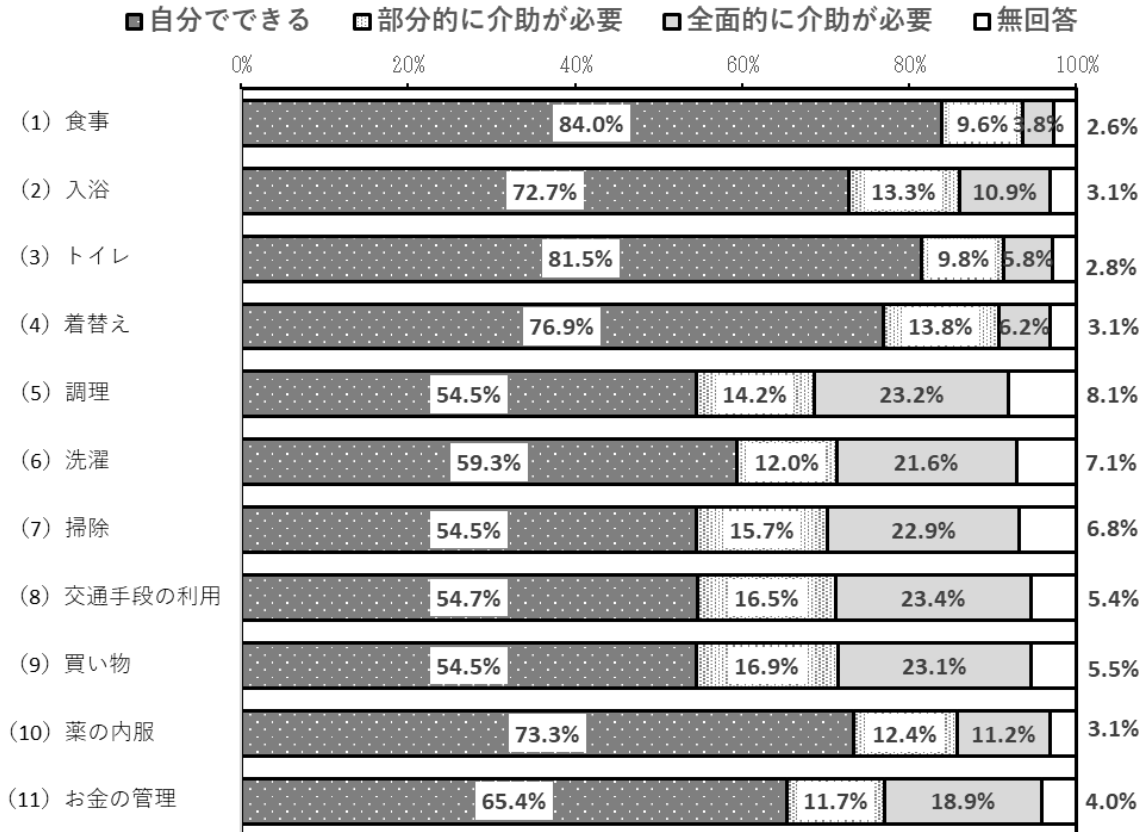
問5 あなたは次の①～⑪のことを自分でできますか。

(それぞれの項目について1つに○)

《全体》

	自分でできる	部分的に介助が必要	全面的に介助が必要	無回答	全体
①食事	1,121 84.0%	128 9.6%	51 3.8%	35 2.6%	1,335 100.0%
②入浴	971 72.7%	177 13.3%	145 10.9%	42 3.1%	1,335 100.0%
③トイレ	1,088 81.5%	131 9.8%	78 5.8%	38 2.8%	1,335 100.0%
④着替え	1,027 76.9%	184 13.8%	83 6.2%	41 3.1%	1,335 100.0%
⑤調理	727 54.5%	190 14.2%	310 23.2%	108 8.1%	1,335 100.0%
⑥洗濯	792 59.3%	160 12.0%	288 21.6%	95 7.1%	1,335 100.0%
⑦掃除	728 54.5%	210 15.7%	306 22.9%	91 6.8%	1,335 100.0%
⑧交通手段の利用	730 54.7%	220 16.5%	313 23.4%	72 5.4%	1,335 100.0%
⑨買い物	728 54.5%	226 16.9%	308 23.1%	73 5.5%	1,335 100.0%
⑩薬の内服	979 73.3%	165 12.4%	150 11.2%	41 3.1%	1,335 100.0%
⑪お金の管理	873 65.4%	156 11.7%	252 18.9%	54 4.0%	1,335 100.0%

全体(1,335)



《身体障害》

	自分ができる	部分的に介助が必要	全面的に介助が必要	無回答	全体
①食事	874	92	45	20	1,031
	84.8%	8.9%	4.4%	1.9%	100.0%
②入浴	755	129	121	26	1,031
	73.2%	12.5%	11.7%	2.5%	100.0%
③トイレ	849	88	71	23	1,031
	82.3%	8.5%	6.9%	2.2%	100.0%
④着替え	793	139	73	26	1,031
	76.9%	13.5%	7.1%	2.5%	100.0%
⑤調理	596	128	225	82	1,031
	57.8%	12.4%	21.8%	8.0%	100.0%
⑥洗濯	640	102	218	71	1,031
	62.1%	9.9%	21.1%	6.9%	100.0%
⑦掃除	584	150	224	73	1,031
	56.6%	14.5%	21.7%	7.1%	100.0%
⑧交通手段の利用	570	164	242	55	1,031
	55.3%	15.9%	23.5%	5.3%	100.0%
⑨買い物	584	156	237	54	1,031
	56.6%	15.1%	23.0%	5.2%	100.0%
⑩薬の内服	797	105	102	27	1,031
	77.3%	10.2%	9.9%	2.6%	100.0%
⑪お金の管理	733	91	168	39	1,031
	71.1%	8.8%	16.3%	3.8%	100.0%

《知的障害》

	自分ができる	部分的に介助が必要	全面的に介助が必要	無回答	全体
①食事	97	23	15	3	138
	70.3%	16.7%	10.9%	2.2%	100.0%
②入浴	68	35	33	2	138
	49.3%	25.4%	23.9%	1.4%	100.0%
③トイレ	81	37	18	2	138
	58.7%	26.8%	13.0%	1.4%	100.0%
④着替え	85	31	20	2	138
	61.6%	22.5%	14.5%	1.4%	100.0%
⑤調理	32	23	73	10	138
	23.2%	16.7%	52.9%	7.2%	100.0%
⑥洗濯	35	30	66	7	138
	25.4%	21.7%	47.8%	5.1%	100.0%
⑦掃除	43	24	67	4	138
	31.2%	17.4%	48.6%	2.9%	100.0%
⑧交通手段の利用	45	19	70	4	138
	32.6%	13.8%	50.7%	2.9%	100.0%
⑨買い物	42	27	66	3	138
	30.4%	19.6%	47.8%	2.2%	100.0%
⑩薬の内服	47	31	58	2	138
	34.1%	22.5%	42.0%	1.4%	100.0%
⑪お金の管理	24	32	79	3	138
	17.4%	23.2%	57.2%	2.2%	100.0%

《精神障害》

	自分ができる	部分的に介助が必要	全面的に介助が必要	無回答	全体
①食事	142	18	4	4	168
	84.5%	10.7%	2.4%	2.4%	100.0%
②入浴	133	23	8	4	168
	79.2%	13.7%	4.8%	2.4%	100.0%
③トイレ	149	11	5	3	168
	88.7%	6.5%	3.0%	1.8%	100.0%
④着替え	141	19	5	3	168
	83.9%	11.3%	3.0%	1.8%	100.0%
⑤調理	85	38	39	6	168
	50.6%	22.6%	23.2%	3.6%	100.0%
⑥洗濯	104	29	29	6	168
	61.9%	17.3%	17.3%	3.6%	100.0%
⑦掃除	89	34	41	4	168
	53.0%	20.2%	24.4%	2.4%	100.0%
⑧交通手段の利用	107	34	22	5	168
	63.7%	20.2%	13.1%	3.0%	100.0%
⑨買い物	95	44	25	4	168
	56.5%	26.2%	14.9%	2.4%	100.0%
⑩薬の内服	124	32	10	2	168
	73.8%	19.0%	6.0%	1.2%	100.0%
⑪お金の管理	100	40	27	1	168
	59.5%	23.8%	16.1%	0.6%	100.0%

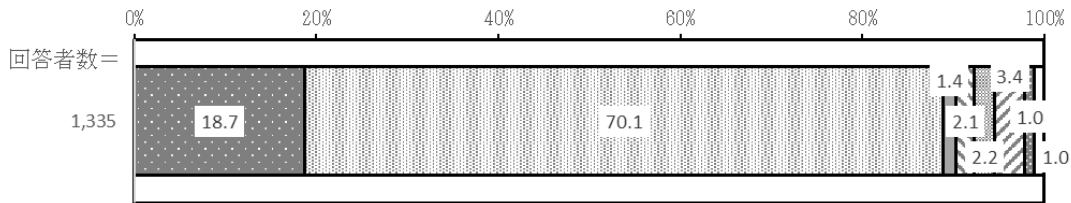
(2) 暮らし・住まいについて

問6 あなたが現在、暮らしている場所はどこですか。

(1つに○)

カテゴリー	全体		身体		知的		精神	
	件数	比率	件数	比率	件数	比率	件数	比率
1 自宅（一人暮らし）	250	18.7%	194	18.8%	13	9.4%	38	22.6%
2 自宅（家族などと同居）	936	70.1%	742	72.0%	93	67.4%	117	69.6%
3 障害者支援施設（入所施設）	19	1.4%	8	0.8%	13	9.4%	0	0.0%
4 病院（入院中）	28	2.1%	24	2.3%	2	1.4%	2	1.2%
5 グループホーム	29	2.2%	13	1.3%	14	10.1%	5	3.0%
6 介護保険施設（特別養護老人ホームなど）	45	3.4%	36	3.5%	2	1.4%	2	1.2%
7 学校の寮	0	0.0%	0	0.0%	0	0.0%	0	0.0%
8 その他	14	1.0%	11	1.1%	0	0.0%	2	1.2%
無回答	14	1.0%	3	0.3%	1	0.7%	2	1.2%
総計	1,335	100.0%	1,031	100.0%	138	100.0%	168	100.0%


- 自宅（一人暮らし）
- 障害者支援施設（入所施設）
- グループホーム
- 学校の寮
- 無回答
- 自宅（家族などと同居）
- 病院（入院中）
- 介護保険施設（特別養護老人ホームなど）
- その他



問7 あなたは今後、どのような暮らしをしたいと思いますか。

(1つに○⇒あてはまるものすべてに○)

カテゴリー	全体		身体		知的		精神	
	件数	比率	件数	比率	件数	比率	件数	比率
1 今のままで良い	932	69.8%	762	73.9%	60	43.5%	103	61.3%
2 一般の住宅で一人暮らしをしたい	61	4.6%	34	3.3%	5	3.6%	22	13.1%
3 家族と一緒に生活したい	189	14.2%	148	14.4%	31	22.5%	19	11.3%
4 グループホームで暮らしたい	31	2.3%	13	1.3%	18	13.0%	5	3.0%
5 障害者支援施設（入所施設）で暮らしたい	37	2.8%	22	2.1%	15	10.9%	4	2.4%
6 介護保険施設（特別養護老人ホームなど）で暮らしたい	52	3.9%	42	4.1%	1	0.7%	1	0.6%
7 その他	37	2.8%	20	1.9%	6	4.3%	15	8.9%
無回答	29	2.2%	14	1.4%	6	4.3%	2	1.2%
全体	1,368	-	1,055	-	142	-	171	-
回答者	1,335	100.0%	1,031	100.0%	138	100.0%	168	100.0%

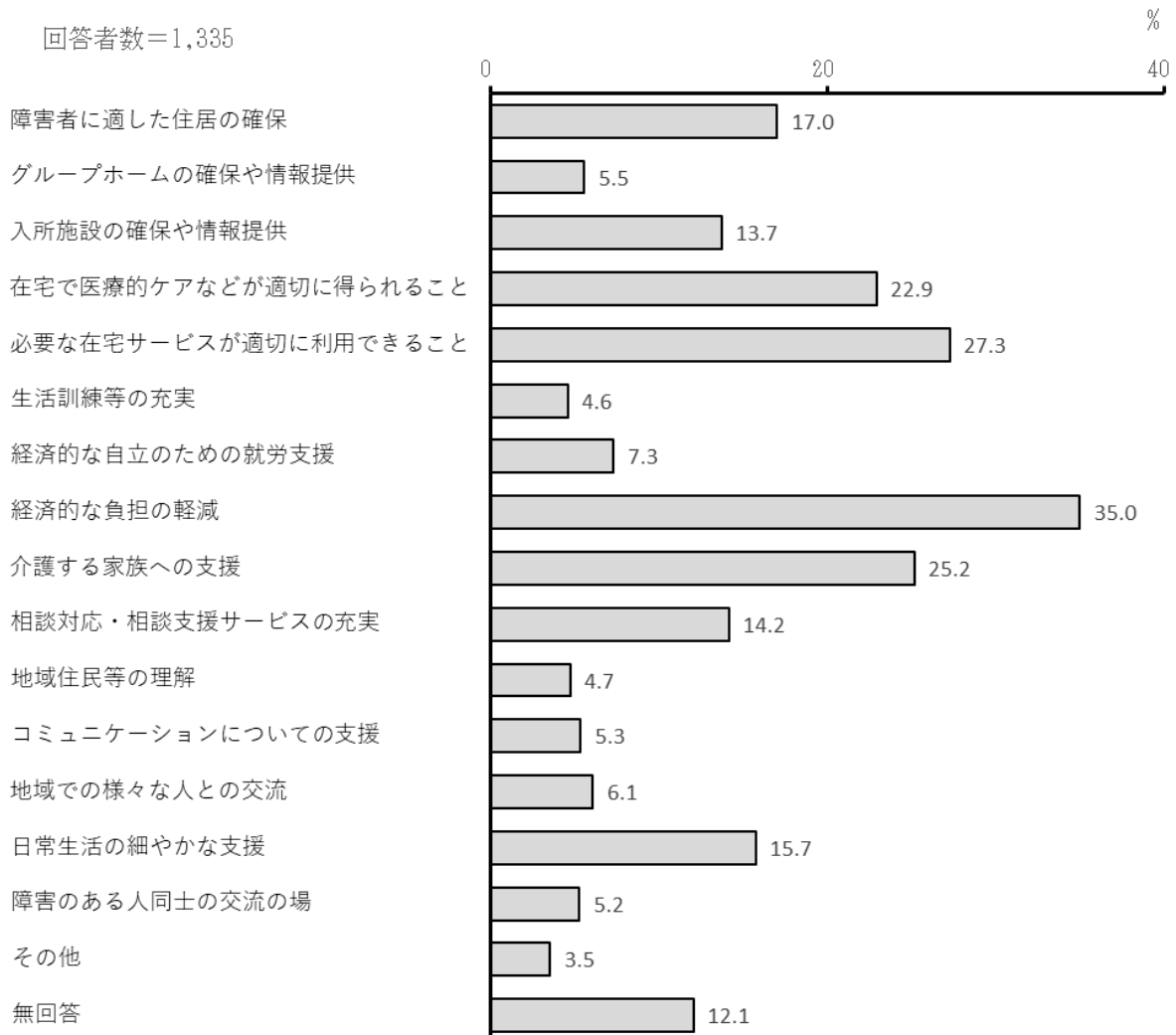


問8 あなたが今後、希望する暮らしを送るために、どのような支援があればよいと思いますか。

(3つまでに○)

カテゴリ	全体		身体		知的		精神	
	件数	比率	件数	比率	件数	比率	件数	比率
1 障害者に適した住居の確保	227	17.0%	170	16.5%	31	22.5%	34	20.2%
2 グループホームの確保や情報提供	74	5.5%	41	4.0%	31	22.5%	10	6.0%
3 入所施設の確保や情報提供	183	13.7%	138	13.4%	24	17.4%	17	10.1%
4 在宅で医療的ケアなどが適切に得られること	306	22.9%	279	27.1%	15	10.9%	10	6.0%
5 必要な在宅サービスが適切に利用できること	364	27.3%	324	31.4%	24	17.4%	28	16.7%
6 生活訓練等の充実	61	4.6%	38	3.7%	12	8.7%	18	10.7%
7 経済的な自立のための就労支援	97	7.3%	40	3.9%	16	11.6%	43	25.6%
8 経済的な負担の軽減	467	35.0%	353	34.2%	38	27.5%	82	48.8%
9 介護する家族への支援	336	25.2%	280	27.2%	27	19.6%	31	18.5%
10 相談対応・相談支援サービスの充実	189	14.2%	130	12.6%	25	18.1%	40	23.8%
11 地域住民等の理解	63	4.7%	36	3.5%	10	7.2%	19	11.3%
12 コミュニケーションについての支援	71	5.3%	37	3.6%	17	12.3%	16	9.5%
13 地域での様々な人との交流	81	6.1%	60	5.8%	13	9.4%	7	4.2%
14 日常生活の細やかな支援	210	15.7%	146	14.2%	39	28.3%	26	15.5%
15 障害のある人同士の交流の場	70	5.2%	39	3.8%	17	12.3%	18	10.7%
16 その他	47	3.5%	35	3.4%	5	3.6%	11	6.5%
無回答	161	12.1%	127	12.3%	13	9.4%	12	7.1%
全体	3,007	-	2,273	-	357	-	422	-
回答者数	1,335	100.0%	1,031	100.0%	138	100.0%	168	100.0%

回答者数=1,335



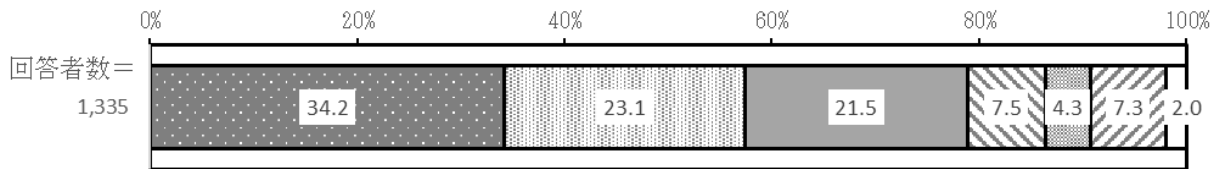
(3) 外出について

問9 あなたはどれくらいの頻度で外出していますか。

(1つに○)

カテゴリー	全体		身体		知的		精神	
	件数	比率	件数	比率	件数	比率	件数	比率
1 ほとんど毎日	457	34.2%	345	33.5%	60	43.5%	55	32.7%
2 週に3~4回くらい	309	23.1%	256	24.8%	14	10.1%	39	23.2%
3 週に1~2回くらい	287	21.5%	215	20.9%	26	18.8%	48	28.6%
4 月に1~2回くらい	100	7.5%	86	8.3%	7	5.1%	6	3.6%
5 年に数回くらい	58	4.3%	35	3.4%	13	9.4%	10	6.0%
6 外出しない・外出できない	97	7.3%	77	7.5%	15	10.9%	7	4.2%
無回答	27	2.0%	17	1.6%	3	2.2%	3	1.8%
全体	1,335	100.0%	1,031	100.0%	138	100.0%	168	100.0%

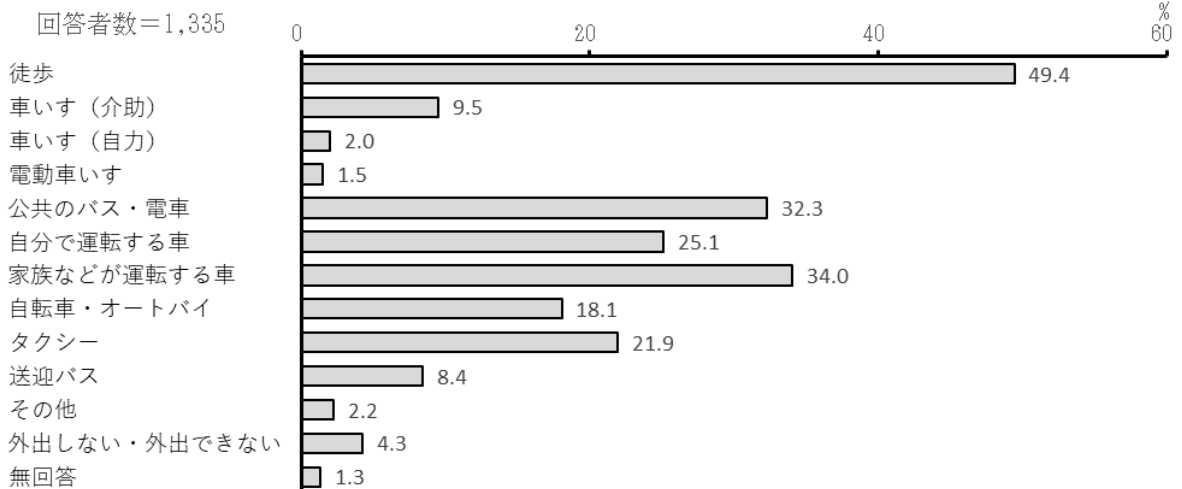
- ほとんど毎日
 週に3~4回くらい
 週に1~2回くらい
 月に1~2回くらい
 年に数回くらい
 外出しない・外出できない
 無回答



問10 あなたは外出するとき、どの移動手段を使っていますか。

(3つまでに○)

カテゴリー	全体		身体		知的		精神	
	件数	比率	件数	比率	件数	比率	件数	比率
1 徒歩	660	49.4%	493	47.8%	71	51.4%	99	58.9%
2 車いす (介助)	127	9.5%	116	11.3%	14	10.1%	7	4.2%
3 車いす (自力)	27	2.0%	26	2.5%	0	0.0%	2	1.2%
4 電動車いす	20	1.5%	20	1.9%	1	0.7%	1	0.6%
5 公共のバス・電車	431	32.3%	307	29.8%	49	35.5%	78	46.4%
6 自分で運転する車	335	25.1%	306	29.7%	4	2.9%	23	13.7%
7 家族などが運転する車	454	34.0%	347	33.7%	70	50.7%	55	32.7%
8 自転車・オートバイ	241	18.1%	159	15.4%	22	15.9%	54	32.1%
9 タクシー	293	21.9%	246	23.9%	13	9.4%	30	17.9%
10 送迎バス	112	8.4%	79	7.7%	25	18.1%	13	7.7%
11 その他	30	2.2%	24	2.3%	6	4.3%	3	1.8%
12 外出しない・外出できない	57	4.3%	44	4.3%	5	3.6%	6	3.6%
無回答	18	1.3%	10	1.0%	2	1.4%	1	0.6%
全体	2,805	-	2,177	-	282	-	372	-
回答者数	1,335	100.0%	1,031	100.0%	138	100.0%	168	100.0%

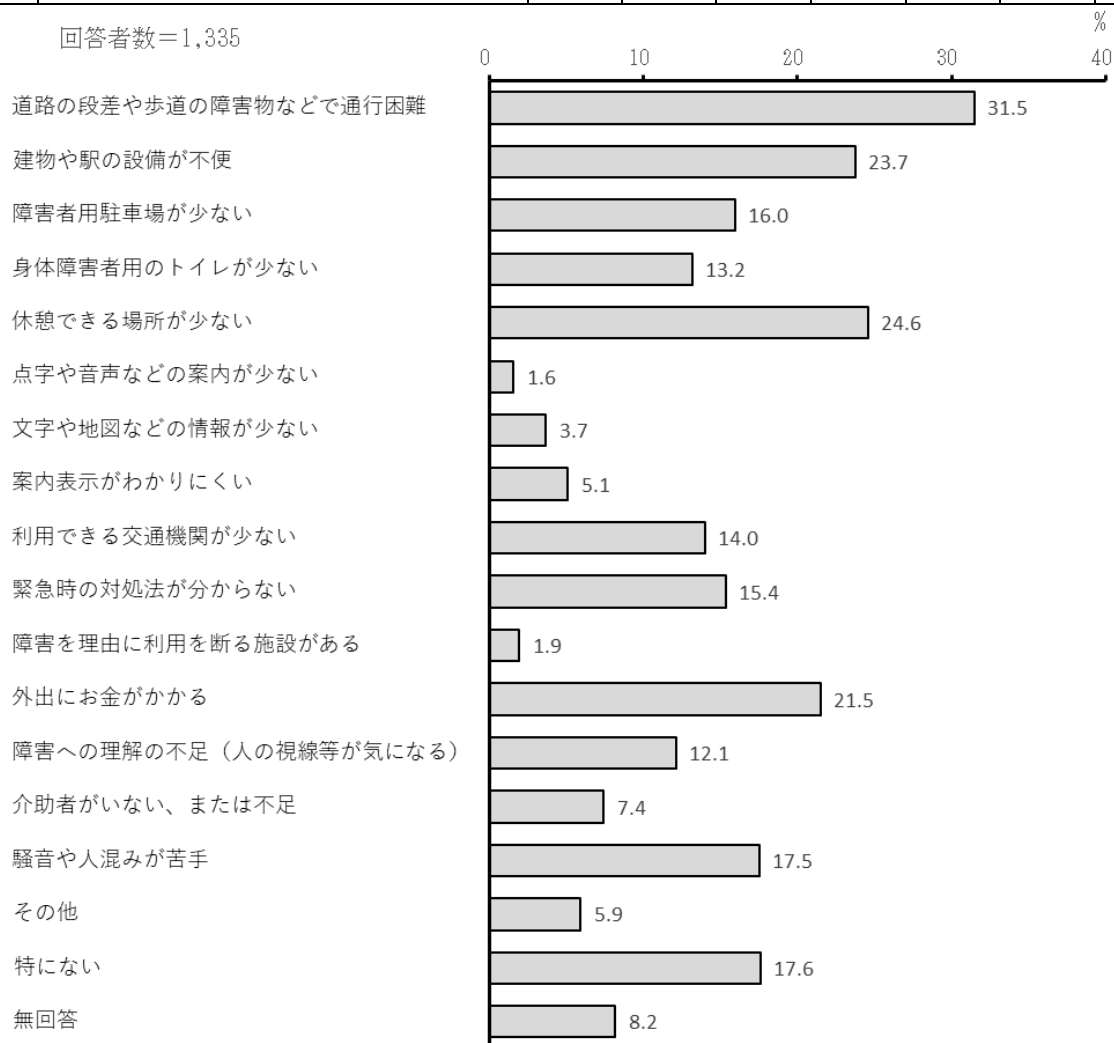


問 11 あなたが外出時に、不便に感じたり、困ることは何ですか。

(あてはまるものすべてに○)

カテゴリ	全体		身体		知的		精神	
	件数	比率	件数	比率	件数	比率	件数	比率
1 道路の段差や歩道の障害物などで通行困難	420	31.5%	377	36.6%	28	20.3%	31	18.5%
2 建物や駅の設備が不便	317	23.7%	287	27.8%	21	15.2%	22	13.1%
3 障害者用駐車場が少ない	213	16.0%	202	19.6%	13	9.4%	9	5.4%
4 身体障害者用のトイレが少ない	176	13.2%	161	15.6%	19	13.8%	8	4.8%
5 休憩できる場所が少ない	328	24.6%	274	26.6%	18	13.0%	40	23.8%
6 点字や音声などの案内が少ない	21	1.6%	17	1.6%	2	1.4%	2	1.2%
7 文字や地図などの情報が少ない	49	3.7%	34	3.3%	7	5.1%	9	5.4%
8 案内表示がわかりにくい	68	5.1%	48	4.7%	9	6.5%	13	7.7%
9 利用できる交通機関が少ない	187	14.0%	160	15.5%	13	9.4%	21	12.5%
10 緊急時の対処法が分からない	205	15.4%	148	14.4%	41	29.7%	30	17.9%
11 障害を理由に利用を断る施設がある	26	1.9%	19	1.8%	8	5.8%	4	2.4%
12 外出にお金がかかる	287	21.5%	189	18.3%	40	29.0%	66	39.3%
13 障害への理解の不足（人の視線等が気になる）	162	12.1%	88	8.5%	43	31.2%	43	25.6%
14 介助者がいない、または不足	99	7.4%	82	8.0%	18	13.0%	8	4.8%
15 騒音や人混みが苦手	234	17.5%	138	13.4%	39	28.3%	68	40.5%
16 その他	79	5.9%	60	5.8%	7	5.1%	15	8.9%
17 特にない	235	17.6%	175	17.0%	21	15.2%	28	16.7%
無回答	109	8.2%	77	7.5%	12	8.7%	10	6.0%
全体	3,215	-	2,536	-	359	-	427	-
回答者数	1,335	100.0%	1,031	100.0%	138	100.0%	168	100.0%

回答者数=1,335

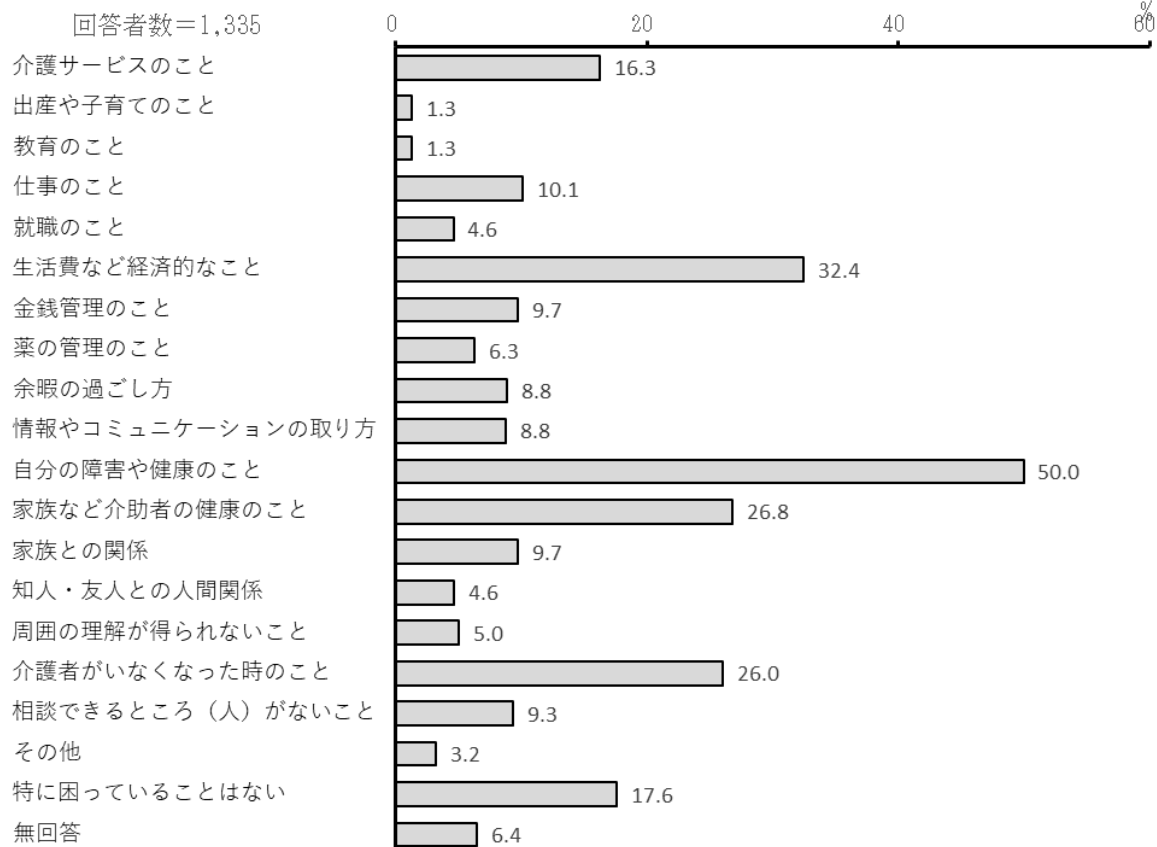


(4) 相談支援について

問 12 あなたは、現在の生活で困っていることや不安に思っていることがありますか。

(あてはまるものすべてに○)

カテゴリー	全体		身体		知的		精神	
	件数	比率	件数	比率	件数	比率	件数	比率
1 介護サービスのこと	217	16.3%	191	18.5%	12	8.7%	15	8.9%
2 出産や子育てのこと	17	1.3%	6	0.6%	1	0.7%	12	7.1%
3 教育のこと	17	1.3%	8	0.8%	2	1.4%	8	4.8%
4 仕事のこと	135	10.1%	73	7.1%	23	16.7%	47	28.0%
5 就職のこと	61	4.6%	23	2.2%	12	8.7%	32	19.0%
6 生活費など経済的なこと	433	32.4%	308	29.9%	44	31.9%	90	53.6%
7 金銭管理のこと	129	9.7%	53	5.1%	40	29.0%	46	27.4%
8 薬の管理のこと	84	6.3%	48	4.7%	18	13.0%	25	14.9%
9 余暇の過ごし方	118	8.8%	68	6.6%	34	24.6%	27	16.1%
10 情報やコミュニケーションの取り方	117	8.8%	72	7.0%	19	13.8%	32	19.0%
11 自分の障害や健康のこと	667	50.0%	524	50.8%	43	31.2%	101	60.1%
12 家族など介助者の健康のこと	358	26.8%	289	28.0%	40	29.0%	42	25.0%
13 家族との関係	130	9.7%	74	7.2%	17	12.3%	43	25.6%
14 知人・友人との人間関係	62	4.6%	26	2.5%	13	9.4%	27	16.1%
15 周囲の理解が得られないこと	67	5.0%	34	3.3%	13	9.4%	26	15.5%
16 介護者がいなくなった時のこと	347	26.0%	277	26.9%	51	37.0%	35	20.8%
17 相談できるところ(人)がないこと	124	9.3%	77	7.5%	15	10.9%	33	19.6%
18 その他	43	3.2%	25	2.4%	6	4.3%	13	7.7%
19 特に困っていることはない	235	17.6%	201	19.5%	14	10.1%	14	8.3%
無回答	86	6.4%	63	6.1%	13	9.4%	5	3.0%
全体	3,447	-	2,440	-	430	-	673	-
回答者数	1,335	100.0%	1,031	100.0%	138	100.0%	168	100.0%

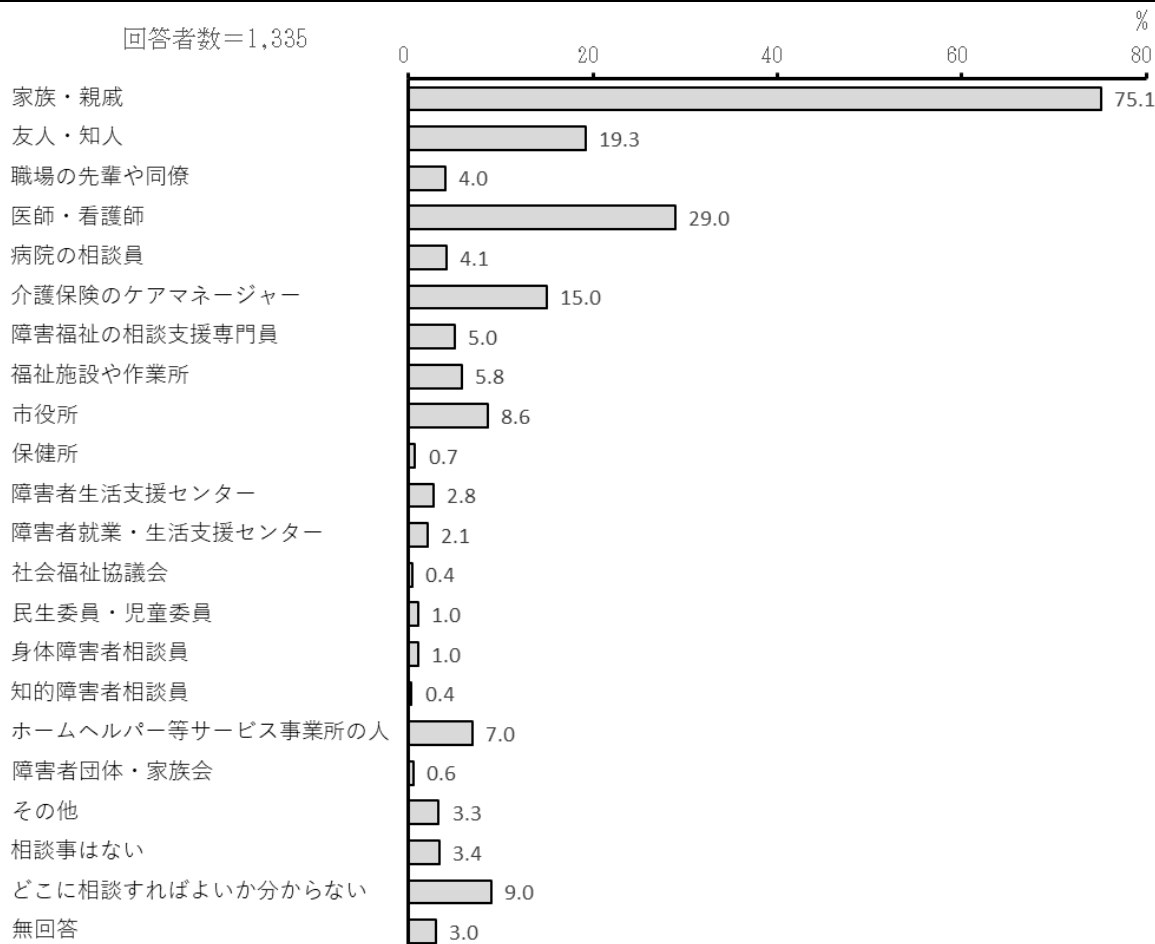


問 13 あなたが悩みや困ったことを相談するのは誰（どこ）ですか。

(3つまでに〇)

カテゴリ	全体		身体		知的		精神	
	件数	比率	件数	比率	件数	比率	件数	比率
1 家族・親戚	1,003	75.1%	821	79.6%	79	57.2%	103	61.3%
2 友人・知人	257	19.3%	208	20.2%	14	10.1%	33	19.6%
3 職場の先輩や同僚	54	4.0%	33	3.2%	14	10.1%	9	5.4%
4 医師・看護師	387	29.0%	298	28.9%	16	11.6%	81	48.2%
5 病院の相談員	55	4.1%	34	3.3%	2	1.4%	22	13.1%
6 介護保険のケアマネージャー	200	15.0%	181	17.6%	3	2.2%	10	6.0%
7 障害福祉の相談支援専門員	67	5.0%	28	2.7%	18	13.0%	29	17.3%
8 福祉施設や作業所	77	5.8%	33	3.2%	55	39.9%	13	7.7%
9 市役所	115	8.6%	82	8.0%	10	7.2%	26	15.5%
10 保健所	10	0.7%	6	0.6%	1	0.7%	3	1.8%
11 障害者生活支援センター	37	2.8%	21	2.0%	10	7.2%	6	3.6%
12 障害者就業・生活支援センター	28	2.1%	9	0.9%	9	6.5%	10	6.0%
13 社会福祉協議会	6	0.4%	4	0.4%	1	0.7%	1	0.6%
14 民生委員・児童委員	14	1.0%	11	1.1%	2	1.4%	1	0.6%
15 身体障害者相談員	14	1.0%	12	1.2%	1	0.7%	2	1.2%
16 知的障害者相談員	5	0.4%	1	0.1%	3	2.2%	2	1.2%
17 ホームヘルパー等サービス事業所の人	93	7.0%	58	5.6%	15	10.9%	18	10.7%
18 障害者団体・家族会	8	0.6%	3	0.3%	2	1.4%	3	1.8%
19 その他	44	3.3%	20	1.9%	5	3.6%	20	11.9%
20 相談事はない	45	3.4%	40	3.9%	3	2.2%	2	1.2%
21 どこに相談すればよいか分からない	120	9.0%	88	8.5%	10	7.2%	17	10.1%
無回答	40	3.0%	22	2.1%	14	10.1%	1	0.6%
全体	2,679	-	2,013	-	287	-	412	-
回答者数	1,335	100.0%	1,031	100.0%	138	100.0%	168	100.0%

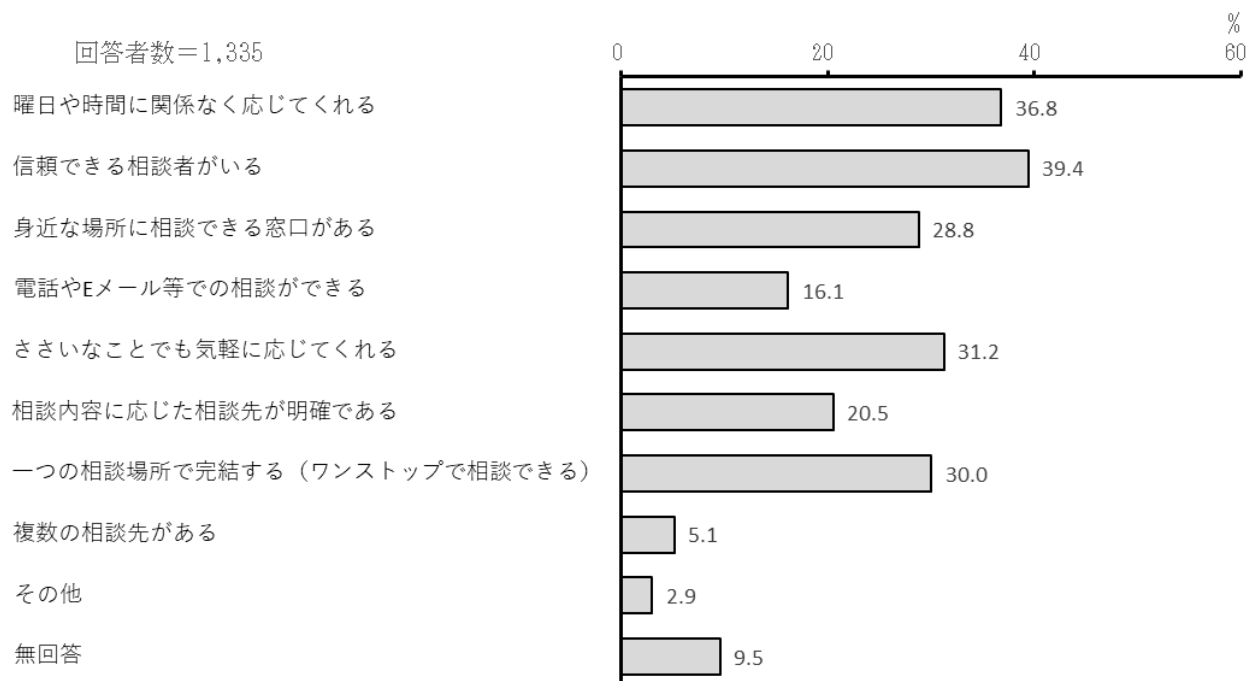
回答者数=1,335



問 14 行政や専門機関で、相談しやすい体制をつくるためには、どのようなことが必要だと思いますか。

(3つまでに○)

カテゴリー	全体		身体		知的		精神	
	件数	比率	件数	比率	件数	比率	件数	比率
1 曜日や時間に関係なく応じてくれる	491	36.8%	388	37.6%	49	35.5%	64	38.1%
2 信頼できる相談者がいる	526	39.4%	372	36.1%	67	48.6%	91	54.2%
3 身近な場所に相談できる窓口がある	384	28.8%	307	29.8%	36	26.1%	43	25.6%
4 電話やEメール等での相談ができる	215	16.1%	164	15.9%	17	12.3%	38	22.6%
5 ささいなことでも気軽に応じてくれる	417	31.2%	305	29.6%	48	34.8%	68	40.5%
6 相談内容に応じた相談先が明確である	274	20.5%	219	21.2%	25	18.1%	40	23.8%
7 一つの相談場所で完結する(ワンストップで相談できる)	401	30.0%	327	31.7%	44	31.9%	31	18.5%
8 複数の相談先がある	68	5.1%	41	4.0%	11	8.0%	19	11.3%
9 その他	39	2.9%	27	2.6%	3	2.2%	10	6.0%
無回答	127	9.5%	89	8.6%	16	11.6%	11	6.5%
全体	2,942	-	2,239	-	316	-	415	-
回答者数	1,335	100.0%	1,031	100.0%	138	100.0%	168	100.0%

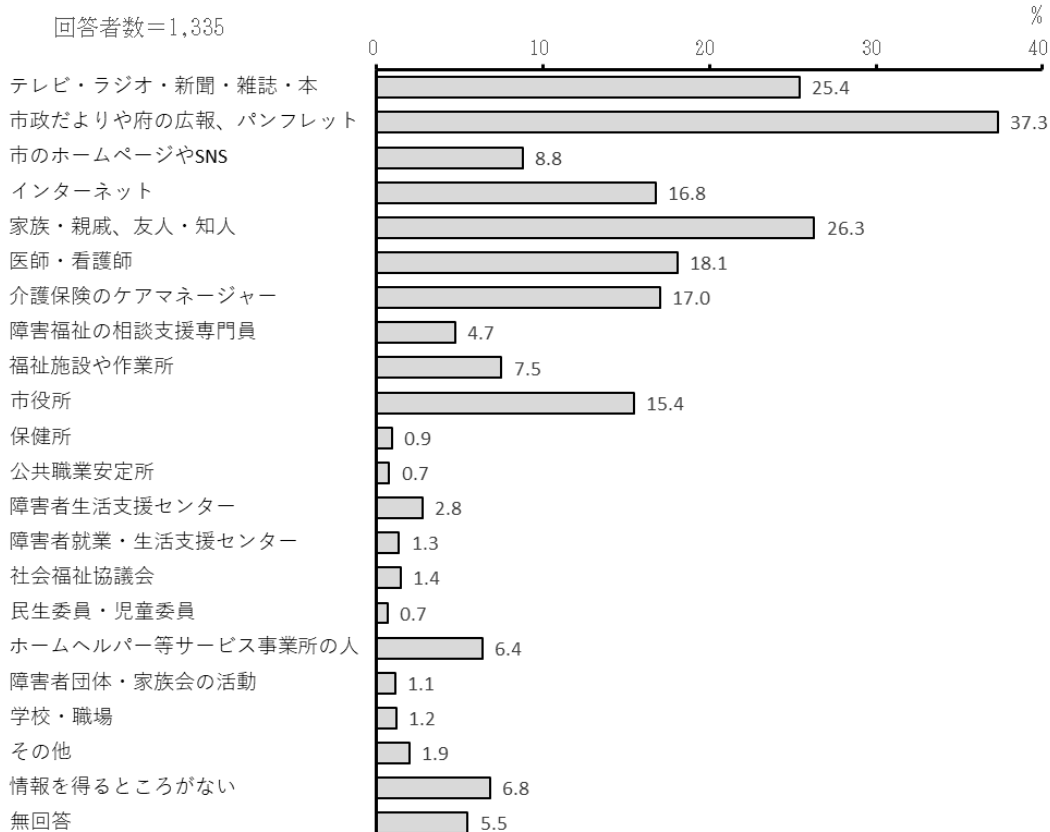


(5) 情報の入手について

問 15 あなたは障害のことや福祉サービスに関する情報をどこから入手していますか。

(3 つまでに○)

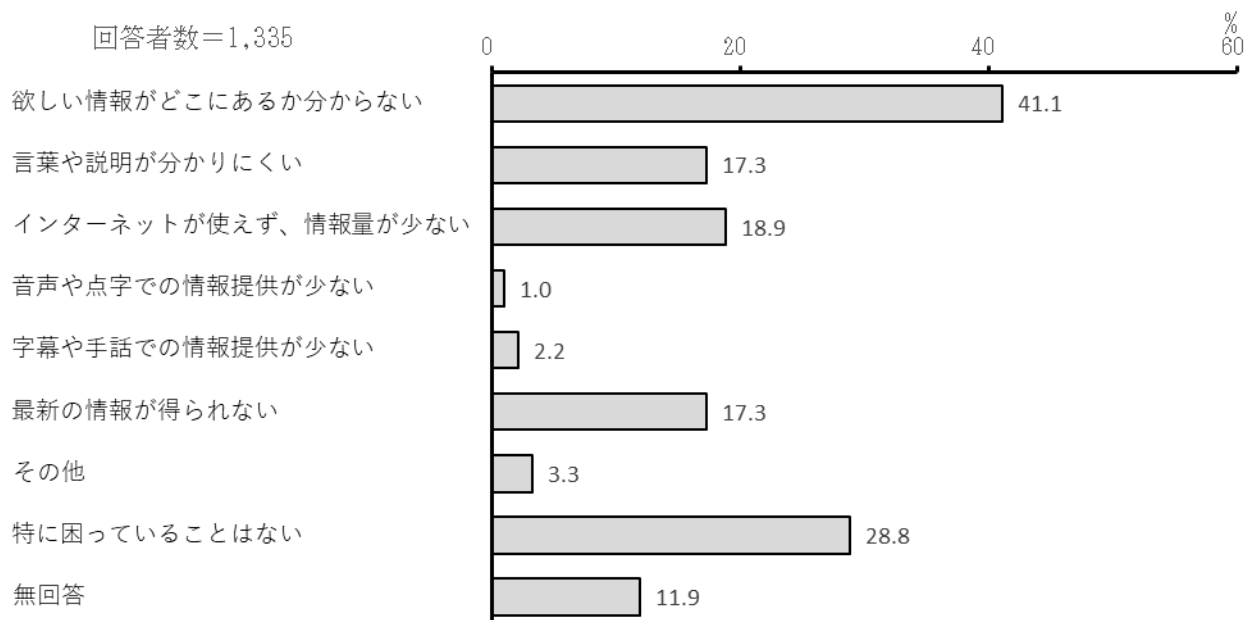
カテゴリ	全体		身体		知的		精神	
	件数	比率	件数	比率	件数	比率	件数	比率
1 テレビ・ラジオ・新聞・雑誌・本	339	25.4%	279	27.1%	19	13.8%	28	16.7%
2 市政だよりや府の広報、パンフレット	498	37.3%	434	42.1%	32	23.2%	29	17.3%
3 市のホームページや SNS	117	8.8%	94	9.1%	3	2.2%	21	12.5%
4 インターネット	224	16.8%	170	16.5%	11	8.0%	50	29.8%
5 家族・親戚、友人・知人	351	26.3%	277	26.9%	47	34.1%	29	17.3%
6 医師・看護師	241	18.1%	186	18.0%	14	10.1%	47	28.0%
7 介護保険のケアマネージャー	227	17.0%	200	19.4%	4	2.9%	13	7.7%
8 障害福祉の相談支援専門員	63	4.7%	23	2.2%	21	15.2%	22	13.1%
9 福祉施設や作業所	100	7.5%	43	4.2%	64	46.4%	19	11.3%
10 市役所	206	15.4%	169	16.4%	22	15.9%	21	12.5%
11 保健所	12	0.9%	10	1.0%	1	0.7%	2	1.2%
12 公共職業安定所	10	0.7%	3	0.3%	3	2.2%	4	2.4%
13 障害者生活支援センター	37	2.8%	19	1.8%	10	7.2%	9	5.4%
14 障害者就業・生活支援センター	18	1.3%	8	0.8%	10	7.2%	2	1.2%
15 社会福祉協議会	19	1.4%	13	1.3%	2	1.4%	3	1.8%
16 民生委員・児童委員	9	0.7%	8	0.8%	1	0.7%	1	0.6%
17 ホームヘルパー等サービス事業所の人	85	6.4%	55	5.3%	15	10.9%	15	8.9%
18 障害者団体・家族会の活動	15	1.1%	10	1.0%	4	2.9%	1	0.6%
19 学校・職場	16	1.2%	8	0.8%	4	2.9%	4	2.4%
20 その他	26	1.9%	15	1.5%	3	2.2%	8	4.8%
21 情報を得るところがない	91	6.8%	69	6.7%	6	4.3%	17	10.1%
無回答	73	5.5%	49	4.8%	12	8.7%	5	3.0%
全体	2,777	-	2,142	-	308	-	350	-
回答者数	1,335	100.0%	1,031	100.0%	138	100.0%	168	100.0%



問 16 福祉等に関する情報の入手について、あなたが困っていることは何ですか。

(あてはまるものすべてに○)

カテゴリ	全体		身体		知的		精神	
	件数	比率	件数	比率	件数	比率	件数	比率
1 欲しい情報がどこにあるか分からない	549	41.1%	417	40.4%	51	37.0%	80	47.6%
2 言葉や説明が分かりにくい	231	17.3%	146	14.2%	48	34.8%	45	26.8%
3 インターネットが使えず、情報量が少ない	252	18.9%	198	19.2%	26	18.8%	28	16.7%
4 音声や点字での情報提供が少ない	14	1.0%	12	1.2%	0	0.0%	2	1.2%
5 字幕や手話での情報提供が少ない	29	2.2%	25	2.4%	2	1.4%	2	1.2%
6 最新の情報が得られない	231	17.3%	175	17.0%	22	15.9%	39	23.2%
7 その他	44	3.3%	29	2.8%	4	2.9%	13	7.7%
8 特に困っていることはない	385	28.8%	315	30.6%	37	26.8%	39	23.2%
無回答	159	11.9%	126	12.2%	15	10.9%	12	7.1%
全体	1,894	-	1,443	-	205	-	260	-
回答者数	1,335	100.0%	1,031	100.0%	138	100.0%	168	100.0%



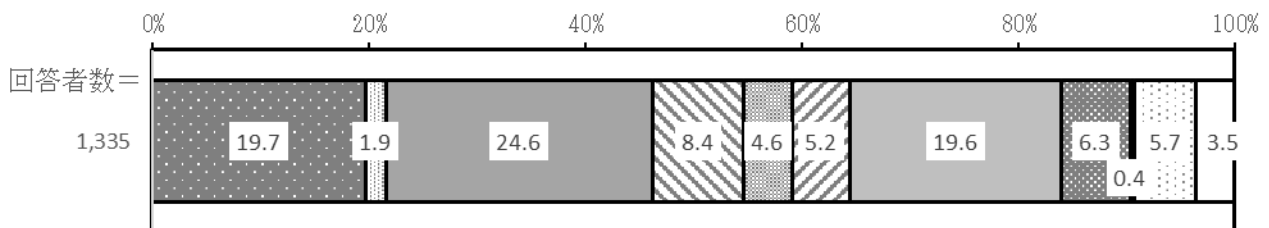
(6) 日中の過ごし方や就労について

問 17 あなたは平日の日中を主にどのように過ごしていますか。

(1つに○)

カテゴリー	全体		身体		知的		精神	
	件数	比率	件数	比率	件数	比率	件数	比率
1 会社勤めや、自営業、家業などで収入を得る仕事をしている	263	19.7%	211	20.5%	23	16.7%	30	17.9%
2 ボランティアなど、収入のない仕事をしている	25	1.9%	22	2.1%	0	0.0%	2	1.2%
3 掃除、洗濯、調理などの家事をしている	329	24.6%	270	26.2%	8	5.8%	39	23.2%
4 福祉施設・作業所等に通っている（就労継続支援A型も含む）	112	8.4%	44	4.3%	68	49.3%	27	16.1%
5 病院などのデイケアに通っている	61	4.6%	45	4.4%	4	2.9%	11	6.5%
6 リハビリテーションを受けている	70	5.2%	65	6.3%	1	0.7%	3	1.8%
7 特に何もせず自宅でテレビを見たりして過ごしている	262	19.6%	219	21.2%	11	8.0%	30	17.9%
8 入所している施設や病院等で過ごしている	84	6.3%	58	5.6%	16	11.6%	7	4.2%
9 大学、専門学校、職業訓練校などに通っている	6	0.4%	3	0.3%	1	0.7%	1	0.6%
10 その他	76	5.7%	60	5.8%	2	1.4%	15	8.9%
無回答	47	3.5%	34	3.3%	4	2.9%	3	1.8%
全体	1,335	100.0%	1,031	100.0%	138	100.0%	168	100.0%

- 会社勤めや、自営業、家業などで収入を得る仕事をしている
- ボランティアなど、収入のない仕事をしている
- 掃除、洗濯、調理などの家事をしている
- 福祉施設・作業所等に通っている（就労継続支援A型も含む）
- 病院などのデイケアに通っている
- リハビリテーションを受けている
- 特に何もせず自宅でテレビを見たりして過ごしている
- 入所している施設や病院等で過ごしている
- 大学、専門学校、職業訓練校などに通っている
- その他
- 無回答



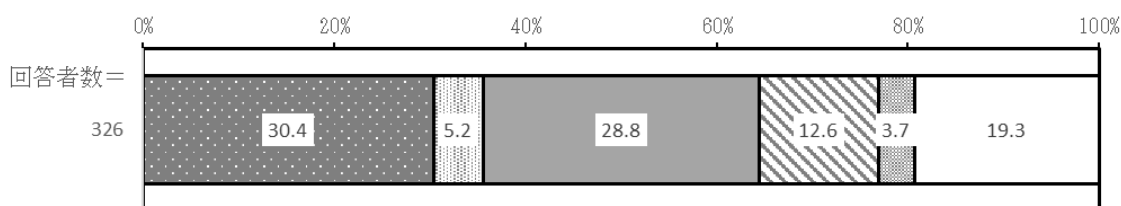
【問 17で「1. 会社勤めや、自営業、家業などで収入を得る仕事をしている」を選択された方にお聞きします】

問 18 どのような雇用形態で働いていますか。

(1つに〇)

カテゴリ	全体		身体		知的		精神	
	件数	比率	件数	比率	件数	比率	件数	比率
1 正職員で、他の職員と勤務条件等に違いはない	99	30.4%	88	41.7%	8	34.8%	3	10.0%
2 正職員で、短時間勤務などの障害者配慮がある	17	5.2%	11	5.2%	3	13.0%	2	6.7%
3 パート・アルバイト等の非常勤職員、派遣職員	94	28.8%	64	30.3%	10	43.5%	19	63.3%
4 自営業、農林水産業など	41	12.6%	40	19.0%	0	0.0%	1	3.3%
5 その他	12	3.7%	8	3.8%	2	8.7%	5	16.7%
無回答	63	19.3%	0	0.0%	0	0.0%	0	0.0%
全体	326	100.0%	211	100.0%	23	100.0%	30	100.0%

- 正職員で、他の職員と勤務条件等に違いはない
- 正職員で、短時間勤務などの障害者配慮がある
- パート・アルバイト等の非常勤職員、派遣職員
- 自営業、農林水産業など
- その他
- 無回答



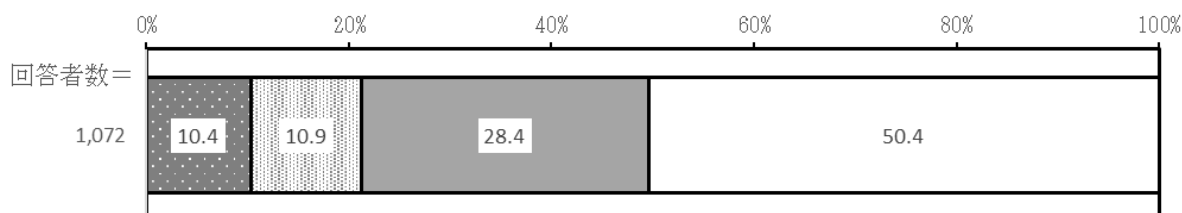
【問 17で「1. 会社勤めや、自営業、家業などで収入を得る仕事をしている」以外を選択された方にお聞きします】

問 19 あなたは、今後、収入を得る仕事（福祉就労以外）をしたいと思いますか。

(1つに〇)

カテゴリ	全体		身体		知的		精神	
	件数	比率	件数	比率	件数	比率	件数	比率
1 収入を得る仕事をしたい	111	10.4%	69	8.4%	14	12.2%	29	21.0%
2 収入を得る仕事をしたいとは思わない	117	10.9%	106	12.9%	3	2.6%	6	4.3%
3 収入を得る仕事ができる状態ではない	304	28.4%	228	27.8%	31	27.0%	47	34.1%
無回答	540	50.4%	417	50.9%	67	58.3%	56	40.6%
全体	1,072	100.0%	820	100.0%	115	100.0%	138	100.0%

- 収入を得る仕事をしたい
- 収入を得る仕事をしたいとは思わない
- 収入を得る仕事ができる状態ではない
- 無回答



(7) 地域・社会活動について

問 20 (1) あなたは仕事や学業以外の活動として、次の①～⑫のことを現在、どれくらいの頻度でしていますか。

(それぞれの項目につき1つに○)

《全体》

	週に数回	月に数回	年に数回	していない	無回答	全体
①スポーツやレクリエーション	102 7.6%	109 8.2%	112 8.4%	740 55.4%	272 20.4%	1,335
②旅行やキャンプなどのレジャー活動	5 0.4%	13 1.0%	311 23.3%	739 55.4%	267 20.0%	1,335
③コンサートや映画、展覧会やスポーツなどの鑑賞・観戦	8 0.6%	36 2.7%	324 24.3%	699 52.4%	268 20.1%	1,335
④文化芸術などの作品の創作やその発表	6 0.4%	26 1.9%	57 4.3%	950 71.2%	296 22.2%	1,335
⑤ボランティア活動	16 1.2%	22 1.6%	37 2.8%	981 73.5%	279 20.9%	1,335
⑥障害者団体の活動	9 0.7%	9 0.7%	15 1.1%	1,014 76.0%	288 21.6%	1,335
⑦趣味などのサークル活動	33 2.5%	98 7.3%	48 3.6%	891 66.7%	265 19.9%	1,335
⑧講座や講演会などへの参加	3 0.2%	21 1.6%	79 5.9%	944 70.7%	288 21.6%	1,335
⑨自治会活動や地域の行事	6 0.4%	22 1.6%	117 8.8%	898 67.3%	292 21.9%	1,335
⑩インターネットやメール等を利用した交流	120 9.0%	50 3.7%	33 2.5%	841 63.0%	291 21.8%	1,335
⑪仲間・友人同士での交流	123 9.2%	199 14.9%	244 18.3%	526 39.4%	243 18.2%	1,335
⑫その他	26 1.9%	12 0.9%	16 1.2%	216 16.2%	1,065 79.8%	1,335

(全体1,335)

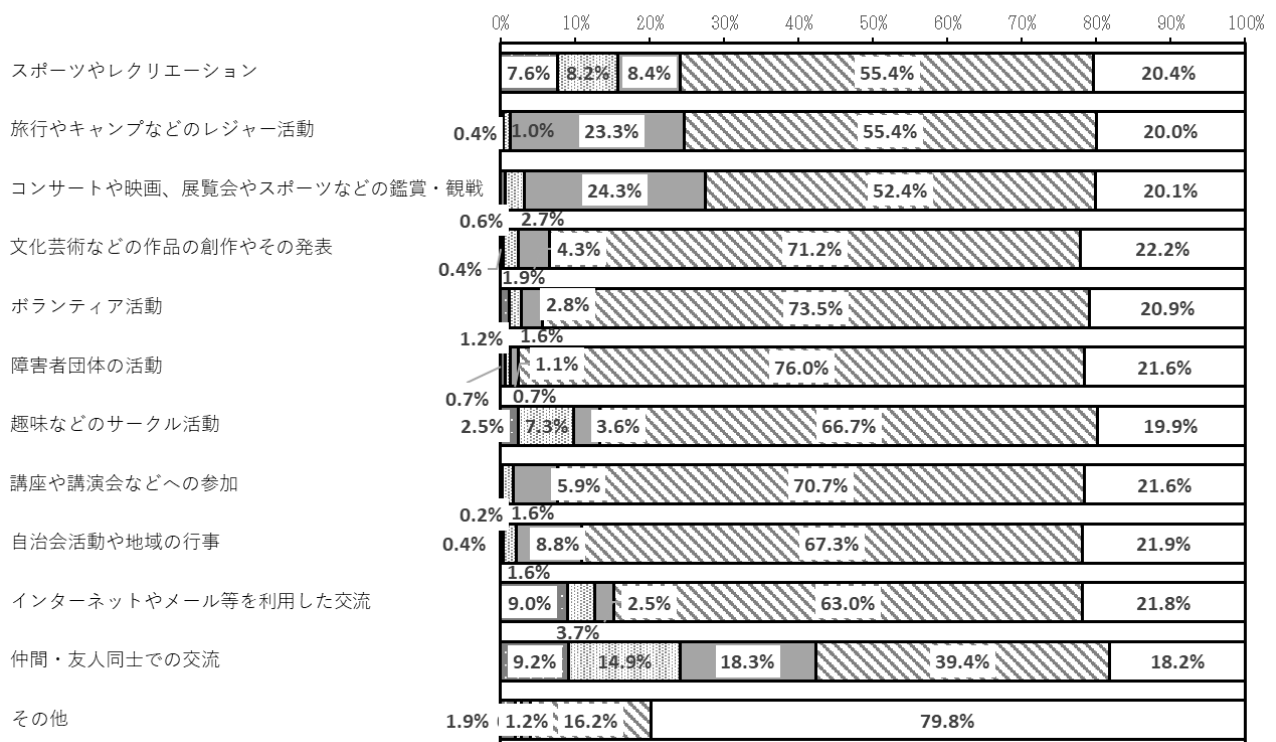
■ 週に数回

■ 月に数回

■ 年に数回

■ していない

□ 無回答



《身体障害》

	週に数 回	月に数 回	年に数 回	してい ない	無回答	全体
①スポーツやレクリエーション	84	83	78	564	222	1,031
	8.1%	8.1%	7.6%	54.7%	21.5%	100.0%
②旅行やキャンプなどのレジャー活動	2	9	245	558	217	1,031
	0.2%	0.9%	23.8%	54.1%	21.0%	100.0%
③コンサートや映画、展覧会やスポーツなどの鑑賞・観戦	5	25	248	535	218	1,031
	0.5%	2.4%	24.1%	51.9%	21.1%	100.0%
④文化芸術などの作品の創作やその発表	2	13	44	732	240	1,031
	0.2%	1.3%	4.3%	71.0%	23.3%	100.0%
⑤ボランティア活動	11	16	28	747	229	1,031
	1.1%	1.6%	2.7%	72.5%	22.2%	100.0%
⑥障害者団体の活動	7	7	10	772	235	1,031
	0.7%	0.7%	1.0%	74.9%	22.8%	100.0%
⑦趣味などのサークル活動	28	85	41	662	215	1,031
	2.7%	8.2%	4.0%	64.2%	20.9%	100.0%
⑧講座や講演会などへの参加	1	18	69	708	235	1,031
	0.1%	1.7%	6.7%	68.7%	22.8%	100.0%
⑨自治会活動や地域の行事	4	20	106	667	234	1,031
	0.4%	1.9%	10.3%	64.7%	22.7%	100.0%
⑩インターネットやメール等を利用した交流	90	42	24	636	239	1,031
	8.7%	4.1%	2.3%	61.7%	23.2%	100.0%
⑪仲間・友人同士での交流	94	161	208	373	195	1,031
	9.1%	15.6%	20.2%	36.2%	18.9%	100.0%
⑫その他	18	12	16	153	832	1,031
	1.7%	1.2%	1.6%	14.8%	80.7%	100.0%

《知的障害》

	週に数 回	月に数 回	年に数 回	してい ない	無回答	全体
①スポーツやレクリエーション	5	16	22	69	26	138
	3.6%	11.6%	15.9%	50.0%	18.8%	100.0%
②旅行やキャンプなどのレジャー活動	2	0	35	75	26	138
	1.4%	0.0%	25.4%	54.3%	18.8%	100.0%
③コンサートや映画、展覧会やスポーツなどの鑑賞・観戦	2	6	28	77	25	138
	1.4%	4.3%	20.3%	55.8%	18.1%	100.0%
④文化芸術などの作品の創作やその発表	1	8	10	93	26	138
	0.7%	5.8%	7.2%	67.4%	18.8%	100.0%
⑤ボランティア活動	0	0	1	111	26	138
	0.0%	0.0%	0.7%	80.4%	18.8%	100.0%
⑥障害者団体の活動	0	2	4	106	26	138
	0.0%	1.4%	2.9%	76.8%	18.8%	100.0%
⑦趣味などのサークル活動	1	1	5	106	25	138
	0.7%	0.7%	3.6%	76.8%	18.1%	100.0%
⑧講座や講演会などへの参加	0	0	0	112	26	138
	0.0%	0.0%	0.0%	81.2%	18.8%	100.0%
⑨自治会活動や地域の行事	1	0	6	104	27	138
	0.7%	0.0%	4.3%	75.4%	19.6%	100.0%
⑩インターネットやメール等を利用した交流	8	2	1	101	26	138
	5.8%	1.4%	0.7%	73.2%	18.8%	100.0%
⑪仲間・友人同士での交流	14	20	6	72	26	138
	10.1%	14.5%	4.3%	52.2%	18.8%	100.0%
⑫その他	3	2	0	26	107	138
	2.2%	1.4%	0.0%	18.8%	77.5%	100.0%

《精神障害》


	週に数回	月に数回	年に数回	していない	無回答	全体
①スポーツやレクリエーション	12 7.1%	8 4.8%	15 8.9%	116 69.0%	17 10.1%	168 100.0%
②旅行やキャンプなどのレジャー活動	1 0.6%	4 2.4%	31 18.5%	116 69.0%	16 9.5%	168 100.0%
③コンサートや映画、展覧会やスポーツなどの鑑賞・観戦	2 1.2%	6 3.6%	46 27.4%	97 57.7%	17 10.1%	168 100.0%
④文化芸術などの作品の創作やその発表	3 1.8%	4 2.4%	6 3.6%	135 80.4%	20 11.9%	168 100.0%
⑤ボランティア活動	4 2.4%	5 3.0%	7 4.2%	136 81.0%	16 9.5%	168 100.0%
⑥障害者団体の活動	2 1.2%	1 0.6%	1 0.6%	147 87.5%	17 10.1%	168 100.0%
⑦趣味などのサークル活動	4 2.4%	8 4.8%	4 2.4%	136 81.0%	16 9.5%	168 100.0%
⑧講座や講演会などへの参加	2 1.2%	3 1.8%	7 4.2%	139 82.7%	17 10.1%	168 100.0%
⑨自治会活動や地域の行事	1 0.6%	2 1.2%	4 2.4%	141 83.9%	20 11.9%	168 100.0%
⑩インターネットやメール等を利用した交流	23 13.7%	6 3.6%	8 4.8%	115 68.5%	16 9.5%	168 100.0%
⑪仲間・友人同士での交流	18 10.7%	21 12.5%	27 16.1%	87 51.8%	15 8.9%	168 100.0%
⑫その他	5 3.0%	0 0.0%	0 0.0%	39 23.2%	124 73.8%	168 100.0%

問 20 (2) あなたは仕事や学業以外の活動として、次の①～⑫のことを今後、したいですか。
(現在していることも含めて)

(あてはまるものすべてに○)

カテゴリ	全体		身体		知的		精神	
	件数	比率	件数	比率	件数	比率	件数	比率
1 スポーツやレクリエーション	109	8.2%	67	6.5%	24	17.4%	22	13.1%
2 旅行やキャンプなどのレジャー活動	173	13.0%	124	12.0%	25	18.1%	29	17.3%
3 コンサートや映画、展覧会やスポーツなどの鑑賞・観戦	161	12.1%	106	10.3%	21	15.2%	38	22.6%
4 文化芸術などの作品の創作やその発表	46	3.4%	28	2.7%	14	10.1%	8	4.8%
5 ボランティア活動	36	2.7%	21	2.0%	3	2.2%	12	7.1%
6 障害者団体の活動	20	1.5%	16	1.6%	1	0.7%	4	2.4%
7 趣味などのサークル活動	82	6.1%	54	5.2%	5	3.6%	21	12.5%
8 講座や講演会などへの参加	51	3.8%	37	3.6%	2	1.4%	14	8.3%
9 自治会活動や地域の行事	19	1.4%	16	1.6%	3	2.2%	0	0.0%
10 インターネットやメール等を利用した交流	53	4.0%	31	3.0%	4	2.9%	18	10.7%
11 仲間・友人同士での交流	140	10.5%	92	8.9%	23	16.7%	30	17.9%
12 その他	15	1.1%	9	0.9%	1	0.7%	5	3.0%
無回答	1,057	79.2%	840	81.5%	102	73.9%	115	68.5%
全体	1,962	-	1,441	-	228	-	316	-
回答者数	1,335	100.0%	1,031	100.0%	138	100.0%	168	100.0%

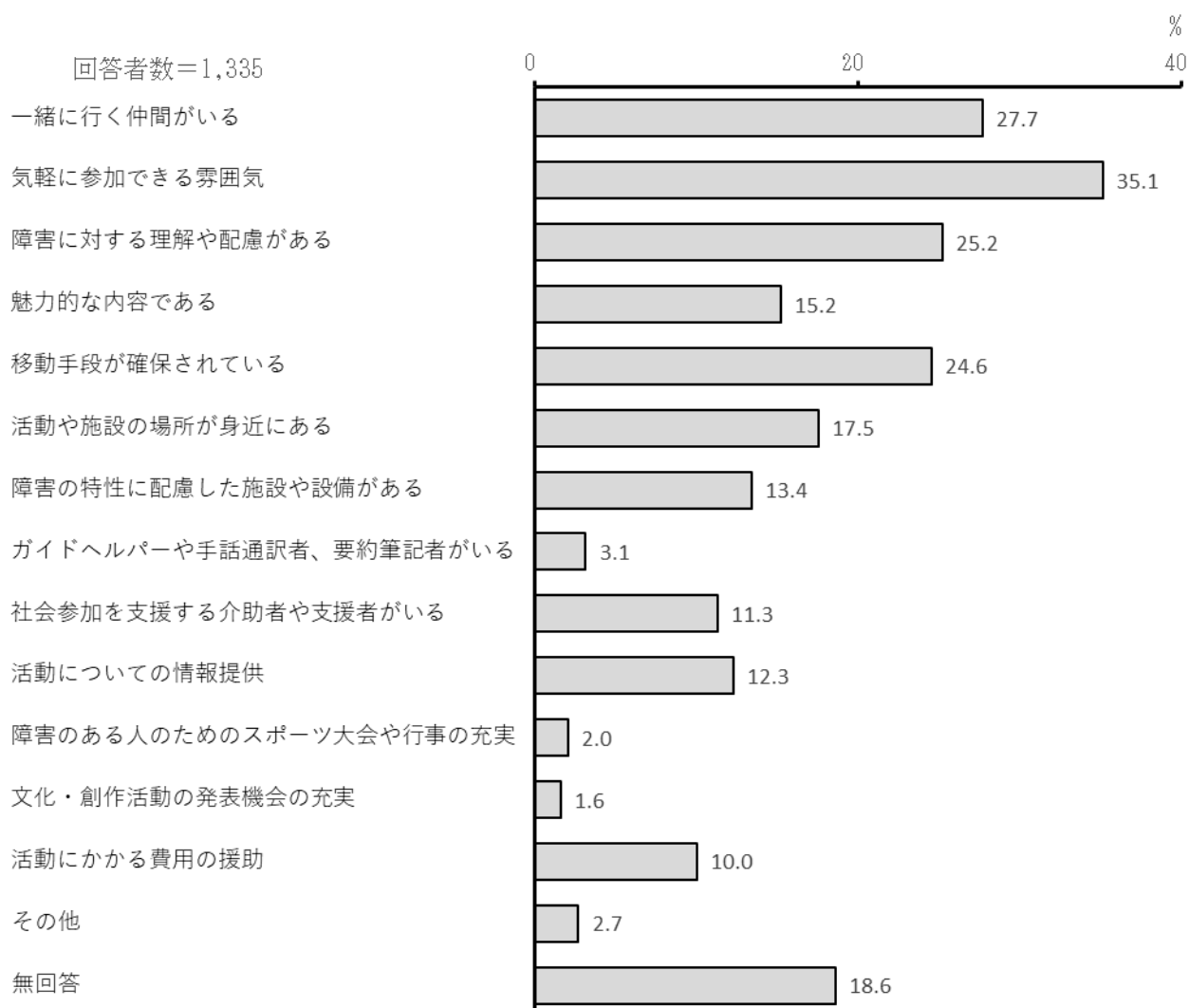
回答者数=1,335



問 21 障害のある人が地域・社会活動に参加しやすくなるために、どのようなことが必要だと思いますか。

(3つまでに○)

カテゴリー	全体		身体		知的		精神	
	件数	比率	件数	比率	件数	比率	件数	比率
1 一緒に行く仲間がいる	370	27.7%	281	27.3%	34	24.6%	58	34.5%
2 気軽に参加できる雰囲気	469	35.1%	363	35.2%	38	27.5%	68	40.5%
3 障害に対する理解や配慮がある	337	25.2%	214	20.8%	64	46.4%	73	43.5%
4 魅力的な内容である	203	15.2%	153	14.8%	19	13.8%	31	18.5%
5 移動手段が確保されている	328	24.6%	269	26.1%	22	15.9%	38	22.6%
6 活動や施設の場所が身近にある	234	17.5%	189	18.3%	25	18.1%	18	10.7%
7 障害の特性に配慮した施設や設備がある	179	13.4%	122	11.8%	38	27.5%	28	16.7%
8 ガイドヘルパーや手話通訳者、要約筆記者がいる	42	3.1%	34	3.3%	5	3.6%	3	1.8%
9 社会参加を支援する介助者や支援者がいる	151	11.3%	101	9.8%	36	26.1%	24	14.3%
10 活動についての情報提供	164	12.3%	131	12.7%	10	7.2%	22	13.1%
11 障害のある人のためのスポーツ大会や行事の充実	27	2.0%	14	1.4%	12	8.7%	2	1.2%
12 文化・創作活動の発表機会の充実	21	1.6%	12	1.2%	6	4.3%	4	2.4%
13 活動にかかる費用の援助	134	10.0%	96	9.3%	13	9.4%	25	14.9%
14 その他	36	2.7%	26	2.5%	3	2.2%	9	5.4%
無回答	248	18.6%	198	19.2%	21	15.2%	18	10.7%
全体	2,943	-	2,203	-	346	-	421	-
回答者数	1,335	100.0%	1,031	100.0%	138	100.0%	168	100.0%

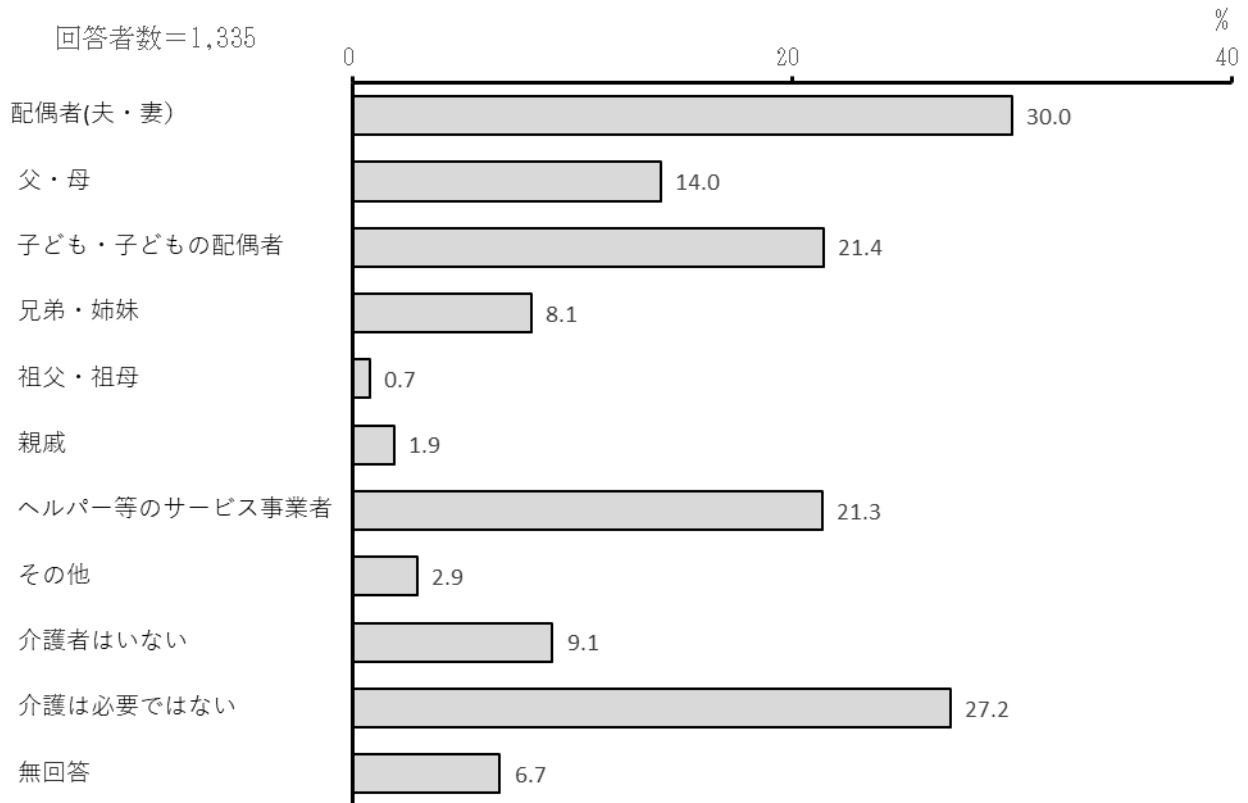


(8) 介護の状況について

問 22 あなたの介護に関わっている全ての方をお答えください。

(あてはまるものすべてに○)

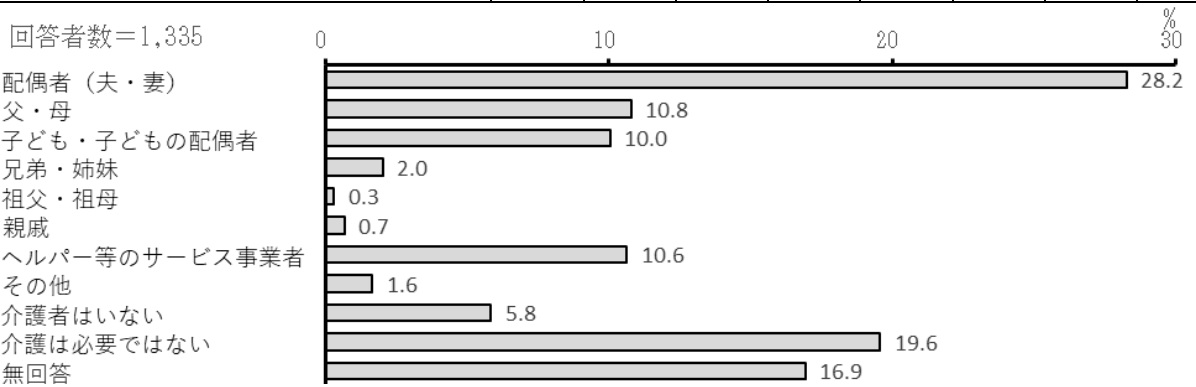
カテゴリ	全体		身体		知的		精神	
	件数	比率	件数	比率	件数	比率	件数	比率
1 配偶者(夫・妻)	400	30.0%	359	34.8%	4	2.9%	29	17.3%
2 父・母	187	14.0%	84	8.1%	94	68.1%	41	24.4%
3 子ども・子どもの配偶者	286	21.4%	264	25.6%	1	0.7%	12	7.1%
4 兄弟・姉妹	108	8.1%	63	6.1%	38	27.5%	20	11.9%
5 祖父・祖母	10	0.7%	3	0.3%	8	5.8%	2	1.2%
6 親戚	25	1.9%	21	2.0%	5	3.6%	2	1.2%
7 ヘルパー等のサービス事業者	285	21.3%	209	20.3%	52	37.7%	40	23.8%
8 その他	39	2.9%	26	2.5%	6	4.3%	7	4.2%
9 介護者はいない	121	9.1%	79	7.7%	10	7.2%	30	17.9%
10 介護は必要ではない	363	27.2%	305	29.6%	12	8.7%	40	23.8%
無回答	89	6.7%	62	6.0%	12	8.7%	6	3.6%
全体	1,913	-	1,475	-	242	-	229	-
回答者数	1,335	100.0%	1,031	100.0%	138	100.0%	168	100.0%



問 23 問 22 で回答した人のうち、あなたを主に介護しているのはどなたですか。

(1つに○⇒あてはまるものすべてに○)

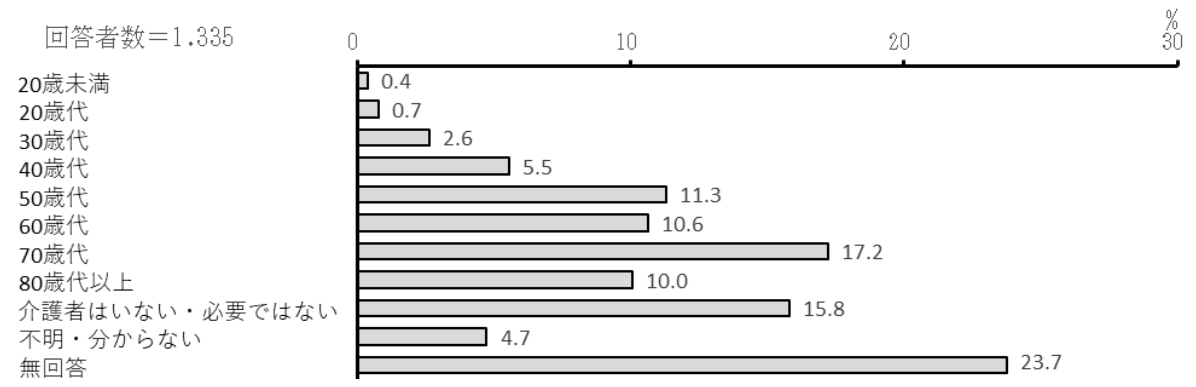
カテゴリ	全体		身体		知的		精神	
	件数	比率	件数	比率	件数	比率	件数	比率
1 配偶者(夫・妻)	377	28.2%	338	32.8%	3	2.2%	28	16.7%
2 父・母	144	10.8%	63	6.1%	72	52.2%	37	22.0%
3 子ども・子どもの配偶者	134	10.0%	125	12.1%	1	0.7%	5	3.0%
4 兄弟・姉妹	27	2.0%	17	1.6%	4	2.9%	5	3.0%
5 祖父・祖母	4	0.3%	2	0.2%	3	2.2%	1	0.6%
6 親戚	9	0.7%	8	0.8%	2	1.4%	0	0.0%
7 ヘルパー等のサービス事業者	142	10.6%	96	9.3%	23	16.7%	19	11.3%
8 その他	22	1.6%	14	1.4%	4	2.9%	5	3.0%
9 介護者はいない	78	5.8%	56	5.4%	6	4.3%	16	9.5%
10 介護は必要ではない	261	19.6%	214	20.8%	9	6.5%	35	20.8%
無回答	226	16.9%	164	15.9%	25	18.1%	26	15.5%
全体	1,424	-	1,097	-	152	-	177	-
回答者数	1,335	100.0%	1,031	100.0%	138	100.0%	168	100.0%



問 24 問 23 で回答した、あなたを主に介護をしている方の年齢はおいくつですか。

(1つに○⇒あてはまるものすべてに○)

カテゴリ	全体		身体		知的		精神	
	件数	比率	件数	比率	件数	比率	件数	比率
1 20歳未満	5	0.4%	3	0.3%	1	0.7%	2	1.2%
2 20歳代	10	0.7%	5	0.5%	4	2.9%	1	0.6%
3 30歳代	35	2.6%	28	2.7%	2	1.4%	4	2.4%
4 40歳代	74	5.5%	51	4.9%	13	9.4%	14	8.3%
5 50歳代	151	11.3%	122	11.8%	25	18.1%	16	9.5%
6 60歳代	142	10.6%	107	10.4%	20	14.5%	16	9.5%
7 70歳代	230	17.2%	180	17.5%	29	21.0%	27	16.1%
8 80歳代以上	134	10.0%	110	10.7%	11	8.0%	10	6.0%
9 介護者はいない・必要ではない	211	15.8%	159	15.4%	10	7.2%	38	22.6%
10 不明・分からない	63	4.7%	42	4.1%	5	3.6%	13	7.7%
無回答	317	23.7%	250	24.2%	25	18.1%	30	17.9%
全体	1,372	-	1,057	-	145	-	171	-
回答者数	1,335	100.0%	1,031	100.0%	138	100.0%	168	100.0%



(9) 障害福祉サービスの利用について

問 25 (1) あなたは、次のサービスを利用していますか。(2) これから利用したいですか。

(サービスごとに○)

①居宅介護（ホームヘルプ）

(現在)

カテゴリ	全体		身体		知的		精神	
	件数	比率	件数	比率	件数	比率	件数	比率
1 利用している	91	6.8%	62	6.0%	12	8.7%	24	14.3%
2 利用していない	1,005	75.3%	792	76.8%	99	71.7%	124	73.8%
無回答	239	17.9%	177	17.2%	27	19.6%	20	11.9%
全体	1,335	100.0%	1,031	100.0%	138	100.0%	168	100.0%

(今後)

カテゴリ	全体		身体		知的		精神	
	件数	比率	件数	比率	件数	比率	件数	比率
1 今よりも利用を増やしたい(新たに利用したい)	134	10.0%	116	11.3%	11	8.0%	18	10.7%
2 今と同じくらい利用したい	61	4.6%	36	3.5%	8	5.8%	17	10.1%
3 今よりも利用を減らしたい	7	0.5%	5	0.5%	0	0.0%	1	0.6%
4 利用を希望しない	582	43.6%	439	42.6%	65	47.1%	90	53.6%
無回答	551	41.3%	435	42.2%	54	39.1%	42	25.0%
全体	1,335	100.0%	1,031	100.0%	138	100.0%	168	100.0%

②重度訪問介護

(現在)

カテゴリ	全体		身体		知的		精神	
	件数	比率	件数	比率	件数	比率	件数	比率
1 利用している	26	1.9%	23	2.2%	9	6.5%	2	1.2%
2 利用していない	1,019	76.3%	788	76.4%	101	73.2%	143	85.1%
無回答	290	21.3%	220	21.3%	28	20.3%	23	13.7%
全体	1,335	100.0%	1,031	100.0%	138	100.0%	168	100.0%

(今後)

カテゴリ	全体		身体		知的		精神	
	件数	比率	件数	比率	件数	比率	件数	比率
1 今よりも利用を増やしたい(新たに利用したい)	70	5.2%	60	5.8%	8	5.8%	10	6.0%
2 今と同じくらい利用したい	18	1.3%	15	1.5%	5	3.6%	0	0.0%
3 今よりも利用を減らしたい	2	0.1%	2	0.2%	0	0.0%	0	0.0%
4 利用を希望しない	625	46.8%	463	44.9%	65	47.1%	106	63.1%
無回答	620	46.4%	491	47.6%	60	43.5%	52	31.0%
全体	1,335	100.0%	1,031	100.0%	138	100.0%	168	100.0%

③同行援護

(現在)

	カテゴリー	全体		身体		知的		精神	
		件数	比率	件数	比率	件数	比率	件数	比率
1	利用している	21	1.6%	17	1.6%	1	0.7%	2	1.2%
2	利用していない	1,005	75.3%	780	75.7%	103	74.6%	140	83.3%
	無回答	309	23.1%	234	22.7%	34	24.6%	26	15.5%
	全体	1,335	100.0%	1,031	100.0%	138	100.0%	168	100.0%

(今後)

	カテゴリー	全体		身体		知的		精神	
		件数	比率	件数	比率	件数	比率	件数	比率
1	今よりも利用を増やしたい(新たに利用したい)	53	4.0%	50	4.8%	1	0.7%	4	2.4%
2	今と同じくらい利用したい	11	0.8%	8	0.8%	1	0.7%	2	1.2%
3	今よりも利用を減らしたい	2	0.1%	1	0.1%	1	0.7%	0	0.0%
4	利用を希望しない	630	47.2%	466	45.2%	69	50.0%	109	64.9%
	無回答	639	47.9%	506	49.1%	66	47.8%	53	31.5%
	全体	1,335	100.0%	1,031	100.0%	138	100.0%	168	100.0%

④行動援護

(現在)

	カテゴリー	全体		身体		知的		精神	
		件数	比率	件数	比率	件数	比率	件数	比率
1	利用している	35	2.6%	13	1.3%	26	18.8%	5	3.0%
2	利用していない	985	73.8%	775	75.2%	83	60.1%	141	83.9%
	無回答	315	23.6%	243	23.6%	29	21.0%	22	13.1%
	全体	1,335	100.0%	1,031	100.0%	138	100.0%	168	100.0%

(今後)

	カテゴリー	全体		身体		知的		精神	
		件数	比率	件数	比率	件数	比率	件数	比率
1	今よりも利用を増やしたい(新たに利用したい)	63	4.7%	34	3.3%	17	12.3%	17	10.1%
2	今と同じくらい利用したい	15	1.1%	7	0.7%	9	6.5%	4	2.4%
3	今よりも利用を減らしたい	2	0.1%	1	0.1%	1	0.7%	0	0.0%
4	利用を希望しない	613	45.9%	473	45.9%	53	38.4%	95	56.5%
	無回答	642	48.1%	516	50.0%	58	42.0%	52	31.0%
	全体	1,335	100.0%	1,031	100.0%	138	100.0%	168	100.0%

⑤ 短期入所

(現在)

	カテゴリー	全体		身体		知的		精神	
		件数	比率	件数	比率	件数	比率	件数	比率
1	利用している	52	3.9%	30	2.9%	28	20.3%	8	4.8%
2	利用していない	987	73.9%	777	75.4%	80	58.0%	136	81.0%
	無回答	296	22.2%	224	21.7%	30	21.7%	24	14.3%
	全体	1,335	100.0%	1,031	100.0%	138	100.0%	168	100.0%

(今後)

	カテゴリー	全体		身体		知的		精神	
		件数	比率	件数	比率	件数	比率	件数	比率
1	今よりも利用を増やしたい(新たに利用したい)	134	10.0%	108	10.5%	24	17.4%	12	7.1%
2	今と同じくらい利用したい	28	2.1%	19	1.8%	13	9.4%	3	1.8%
3	今よりも利用を減らしたい	5	0.4%	4	0.4%	2	1.4%	0	0.0%
4	利用を希望しない	576	43.1%	432	41.9%	48	34.8%	102	60.7%
	無回答	592	44.3%	468	45.4%	51	37.0%	51	30.4%
	全体	1,335	100.0%	1,031	100.0%	138	100.0%	168	100.0%

⑥施設入所支援

(現在)

	カテゴリー	全体		身体		知的		精神	
		件数	比率	件数	比率	件数	比率	件数	比率
1	利用している	53	4.0%	27	2.6%	23	16.7%	6	3.6%
2	利用していない	984	73.7%	775	75.2%	87	63.0%	141	83.9%
	無回答	298	22.3%	229	22.2%	28	20.3%	21	12.5%
	全体	1,335	100.0%	1,031	100.0%	138	100.0%	168	100.0%

(今後)

	カテゴリー	全体		身体		知的		精神	
		件数	比率	件数	比率	件数	比率	件数	比率
1	今よりも利用を増やしたい(新たに利用したい)	80	6.0%	60	5.8%	13	9.4%	8	4.8%
2	今と同じくらい利用したい	38	2.8%	23	2.2%	14	10.1%	6	3.6%
3	今よりも利用を減らしたい	3	0.2%	2	0.2%	1	0.7%	0	0.0%
4	利用を希望しない	600	44.9%	455	44.1%	53	38.4%	104	61.9%
	無回答	614	46.0%	491	47.6%	57	41.3%	50	29.8%
	全体	1,335	100.0%	1,031	100.0%	138	100.0%	168	100.0%

⑦療養介護

(現在)

	カテゴリー	全体		身体		知的		精神	
		件数	比率	件数	比率	件数	比率	件数	比率
1	利用している	22	1.6%	17	1.6%	2	1.4%	2	1.2%
2	利用していない	1,008	75.5%	786	76.2%	100	72.5%	143	85.1%
	無回答	305	22.8%	228	22.1%	36	26.1%	23	13.7%
	全体	1,335	100.0%	1,031	100.0%	138	100.0%	168	100.0%

(今後)

	カテゴリー	全体		身体		知的		精神	
		件数	比率	件数	比率	件数	比率	件数	比率
1	今よりも利用を増やしたい(新たに利用したい)	64	4.8%	57	5.5%	4	2.9%	8	4.8%
2	今と同じくらい利用したい	20	1.5%	16	1.6%	2	1.4%	1	0.6%
3	今よりも利用を減らしたい	2	0.1%	2	0.2%	0	0.0%	0	0.0%
4	利用を希望しない	610	45.7%	450	43.6%	64	46.4%	104	61.9%
	無回答	639	47.9%	506	49.1%	68	49.3%	55	32.7%
	全体	1,335	100.0%	1,031	100.0%	138	100.0%	168	100.0%

⑧生活介護

(現在)

	カテゴリー	全体		身体		知的		精神	
		件数	比率	件数	比率	件数	比率	件数	比率
1	利用している	101	7.6%	66	6.4%	43	31.2%	6	3.6%
2	利用していない	935	70.0%	740	71.8%	65	47.1%	138	82.1%
	無回答	299	22.4%	225	21.8%	30	21.7%	24	14.3%
	全体	1,335	100.0%	1,031	100.0%	138	100.0%	168	100.0%

(今後)

	カテゴリー	全体		身体		知的		精神	
		件数	比率	件数	比率	件数	比率	件数	比率
1	今よりも利用を増やしたい(新たに利用したい)	82	6.1%	63	6.1%	11	8.0%	10	6.0%
2	今と同じくらい利用したい	70	5.2%	50	4.8%	28	20.3%	3	1.8%
3	今よりも利用を減らしたい	2	0.1%	2	0.2%	0	0.0%	0	0.0%
4	利用を希望しない	564	42.2%	427	41.4%	42	30.4%	100	59.5%
	無回答	617	46.2%	489	47.4%	57	41.3%	55	32.7%
	全体	1,335	100.0%	1,031	100.0%	138	100.0%	168	100.0%

⑨自立訓練（機能訓練）

（現在）

	カテゴリー	全体		身体		知的		精神	
		件数	比率	件数	比率	件数	比率	件数	比率
1	利用している	62	4.6%	47	4.6%	7	5.1%	8	4.8%
2	利用していない	963	72.1%	748	72.6%	98	71.0%	139	82.7%
	無回答	310	23.2%	236	22.9%	33	23.9%	21	12.5%
	全体	1,335	100.0%	1,031	100.0%	138	100.0%	168	100.0%

（今後）

	カテゴリー	全体		身体		知的		精神	
		件数	比率	件数	比率	件数	比率	件数	比率
1	今よりも利用を増やしたい(新たに利用したい)	89	6.7%	73	7.1%	5	3.6%	15	8.9%
2	今と同じくらい利用したい	42	3.1%	36	3.5%	5	3.6%	4	2.4%
3	今よりも利用を減らしたい	3	0.2%	2	0.2%	1	0.7%	0	0.0%
4	利用を希望しない	575	43.1%	426	41.3%	62	44.9%	94	56.0%
	無回答	626	46.9%	494	47.9%	65	47.1%	55	32.7%
	全体	1,335	100.0%	1,031	100.0%	138	100.0%	168	100.0%

⑩自立訓練（生活訓練）

（現在）

	カテゴリー	全体		身体		知的		精神	
		件数	比率	件数	比率	件数	比率	件数	比率
1	利用している	50	3.7%	34	3.3%	9	6.5%	10	6.0%
2	利用していない	971	72.7%	756	73.3%	97	70.3%	136	81.0%
	無回答	314	23.5%	241	23.4%	32	23.2%	22	13.1%
	全体	1,335	100.0%	1,031	100.0%	138	100.0%	168	100.0%

（今後）

	カテゴリー	全体		身体		知的		精神	
		件数	比率	件数	比率	件数	比率	件数	比率
1	今よりも利用を増やしたい(新たに利用したい)	82	6.1%	56	5.4%	8	5.8%	20	11.9%
2	今と同じくらい利用したい	35	2.6%	30	2.9%	6	4.3%	3	1.8%
3	今よりも利用を減らしたい	4	0.3%	3	0.3%	0	0.0%	1	0.6%
4	利用を希望しない	576	43.1%	435	42.2%	59	42.8%	88	52.4%
	無回答	638	47.8%	507	49.2%	65	47.1%	56	33.3%
	全体	1,335	100.0%	1,031	100.0%	138	100.0%	168	100.0%

⑪就労移行支援

（現在）

	カテゴリー	全体		身体		知的		精神	
		件数	比率	件数	比率	件数	比率	件数	比率
1	利用している	14	1.0%	3	0.3%	5	3.6%	6	3.6%
2	利用していない	992	74.3%	775	75.2%	100	72.5%	138	82.1%
	無回答	329	24.6%	253	24.5%	33	23.9%	24	14.3%
	全体	1,335	100.0%	1,031	100.0%	138	100.0%	168	100.0%

（今後）

	カテゴリー	全体		身体		知的		精神	
		件数	比率	件数	比率	件数	比率	件数	比率
1	今よりも利用を増やしたい(新たに利用したい)	54	4.0%	29	2.8%	7	5.1%	23	13.7%
2	今と同じくらい利用したい	12	0.9%	3	0.3%	5	3.6%	4	2.4%
3	今よりも利用を減らしたい	1	0.1%	0	0.0%	1	0.7%	0	0.0%
4	利用を希望しない	607	45.5%	475	46.1%	59	42.8%	81	48.2%
	無回答	661	49.5%	524	50.8%	66	47.8%	60	35.7%
	全体	1,335	100.0%	1,031	100.0%	138	100.0%	168	100.0%

⑫就労継続支援 A 型

(現在)

	カテゴリー	全体		身体		知的		精神	
		件数	比率	件数	比率	件数	比率	件数	比率
1	利用している	19	1.4%	5	0.5%	8	5.8%	6	3.6%
2	利用していない	985	73.8%	773	75.0%	96	69.6%	138	82.1%
	無回答	331	24.8%	253	24.5%	34	24.6%	24	14.3%
	全体	1,335	100.0%	1,031	100.0%	138	100.0%	168	100.0%

(今後)

	カテゴリー	全体		身体		知的		精神	
		件数	比率	件数	比率	件数	比率	件数	比率
1	今よりも利用を増やしたい(新たに利用したい)	60	4.5%	30	2.9%	8	5.8%	25	14.9%
2	今と同じくらい利用したい	18	1.3%	5	0.5%	8	5.8%	5	3.0%
3	今よりも利用を減らしたい	0	0.0%	0	0.0%	0	0.0%	0	0.0%
4	利用を希望しない	603	45.2%	473	45.9%	57	41.3%	84	50.0%
	無回答	654	49.0%	523	50.7%	65	47.1%	54	32.1%
	全体	1,335	100.0%	1,031	100.0%	138	100.0%	168	100.0%

⑬就労継続支援 B 型

(現在)

	カテゴリー	全体		身体		知的		精神	
		件数	比率	件数	比率	件数	比率	件数	比率
1	利用している	49	3.7%	16	1.6%	22	15.9%	19	11.3%
2	利用していない	963	72.1%	764	74.1%	87	63.0%	127	75.6%
	無回答	323	24.2%	251	24.3%	29	21.0%	22	13.1%
	全体	1,335	100.0%	1,031	100.0%	138	100.0%	168	100.0%

(今後)

	カテゴリー	全体		身体		知的		精神	
		件数	比率	件数	比率	件数	比率	件数	比率
1	今よりも利用を増やしたい(新たに利用したい)	53	4.0%	28	2.7%	8	5.8%	20	11.9%
2	今と同じくらい利用したい	32	2.4%	11	1.1%	14	10.1%	12	7.1%
3	今よりも利用を減らしたい	1	0.1%	1	0.1%	0	0.0%	0	0.0%
4	利用を希望しない	608	45.5%	474	46.0%	56	40.6%	86	51.2%
	無回答	641	48.0%	517	50.1%	60	43.5%	50	29.8%
	全体	1,335	100.0%	1,031	100.0%	138	100.0%	168	100.0%

⑭就労定着支援

(現在)

	カテゴリー	全体		身体		知的		精神	
		件数	比率	件数	比率	件数	比率	件数	比率
1	利用している	8	0.6%	0	0.0%	1	0.7%	6	3.6%
2	利用していない	999	74.8%	780	75.7%	103	74.6%	139	82.7%
	無回答	328	24.6%	251	24.3%	34	24.6%	23	13.7%
	全体	1,335	100.0%	1,031	100.0%	138	100.0%	168	100.0%

(今後)

	カテゴリー	全体		身体		知的		精神	
		件数	比率	件数	比率	件数	比率	件数	比率
1	今よりも利用を増やしたい(新たに利用したい)	60	4.5%	31	3.0%	8	5.8%	25	14.9%
2	今と同じくらい利用したい	10	0.7%	2	0.2%	3	2.2%	4	2.4%
3	今よりも利用を減らしたい	0	0.0%	0	0.0%	0	0.0%	0	0.0%
4	利用を希望しない	600	44.9%	466	45.2%	63	45.7%	81	48.2%
	無回答	665	49.8%	532	51.6%	64	46.4%	58	34.5%
	全体	1,335	100.0%	1,031	100.0%	138	100.0%	168	100.0%

⑮共同生活援助（グループホーム）

（現在）

	カテゴリー	全体		身体		知的		精神	
		件数	比率	件数	比率	件数	比率	件数	比率
1	利用している	39	2.9%	21	2.0%	21	15.2%	4	2.4%
2	利用していない	982	73.6%	764	74.1%	90	65.2%	142	84.5%
	無回答	314	23.5%	246	23.9%	27	19.6%	22	13.1%
	全体	1,335	100.0%	1,031	100.0%	138	100.0%	168	100.0%

（今後）

	カテゴリー	全体		身体		知的		精神	
		件数	比率	件数	比率	件数	比率	件数	比率
1	今よりも利用を増やしたい(新たに利用したい)	60	4.5%	37	3.6%	16	11.6%	9	5.4%
2	今と同じくらい利用したい	22	1.6%	13	1.3%	11	8.0%	1	0.6%
3	今よりも利用を減らしたい	2	0.1%	1	0.1%	0	0.0%	1	0.6%
4	利用を希望しない	613	45.9%	464	45.0%	58	42.0%	101	60.1%
	無回答	638	47.8%	516	50.0%	53	38.4%	56	33.3%
	全体	1,335	100.0%	1,031	100.0%	138	100.0%	168	100.0%

⑯自立生活援助

（現在）

	カテゴリー	全体		身体		知的		精神	
		件数	比率	件数	比率	件数	比率	件数	比率
1	利用している	28	2.1%	19	1.8%	0	0.0%	9	5.4%
2	利用していない	982	73.6%	762	73.9%	103	74.6%	136	81.0%
	無回答	325	24.3%	250	24.2%	35	25.4%	23	13.7%
	全体	1,335	100.0%	1,031	100.0%	138	100.0%	168	100.0%

（今後）

	カテゴリー	全体		身体		知的		精神	
		件数	比率	件数	比率	件数	比率	件数	比率
1	今よりも利用を増やしたい(新たに利用したい)	89	6.7%	59	5.7%	8	5.8%	26	15.5%
2	今と同じくらい利用したい	24	1.8%	16	1.6%	3	2.2%	5	3.0%
3	今よりも利用を減らしたい	1	0.1%	1	0.1%	0	0.0%	0	0.0%
4	利用を希望しない	584	43.7%	447	43.4%	63	45.7%	83	49.4%
	無回答	637	47.7%	508	49.3%	64	46.4%	54	32.1%
	全体	1,335	100.0%	1,031	100.0%	138	100.0%	168	100.0%

⑰地域移行支援

（現在）

	カテゴリー	全体		身体		知的		精神	
		件数	比率	件数	比率	件数	比率	件数	比率
1	利用している	5	0.4%	4	0.4%	1	0.7%	1	0.6%
2	利用していない	993	74.4%	770	74.7%	100	72.5%	142	84.5%
	無回答	337	25.2%	257	24.9%	37	26.8%	25	14.9%
	全体	1,335	100.0%	1,031	100.0%	138	100.0%	168	100.0%

（今後）

	カテゴリー	全体		身体		知的		精神	
		件数	比率	件数	比率	件数	比率	件数	比率
1	今よりも利用を増やしたい(新たに利用したい)	26	1.9%	17	1.6%	3	2.2%	9	5.4%
2	今と同じくらい利用したい	8	0.6%	6	0.6%	2	1.4%	1	0.6%
3	今よりも利用を減らしたい	2	0.1%	2	0.2%	0	0.0%	0	0.0%
4	利用を希望しない	633	47.4%	477	46.3%	65	47.1%	99	58.9%
	無回答	666	49.9%	529	51.3%	68	49.3%	59	35.1%
	全体	1,335	100.0%	1,031	100.0%	138	100.0%	168	100.0%

⑩地域定着支援

(現在)

	カテゴリー	全体		身体		知的		精神	
		件数	比率	件数	比率	件数	比率	件数	比率
1	利用している	12	0.9%	9	0.9%	0	0.0%	2	1.2%
2	利用していない	986	73.9%	766	74.3%	103	74.6%	140	83.3%
	無回答	337	25.2%	256	24.8%	35	25.4%	26	15.5%
	全体	1,335	100.0%	1,031	100.0%	138	100.0%	168	100.0%

(今後)

	カテゴリー	全体		身体		知的		精神	
		件数	比率	件数	比率	件数	比率	件数	比率
1	今よりも利用を増やしたい(新たに利用したい)	66	4.9%	47	4.6%	7	5.1%	16	9.5%
2	今と同じくらい利用したい	15	1.1%	10	1.0%	2	1.4%	3	1.8%
3	今よりも利用を減らしたい	2	0.1%	2	0.2%	0	0.0%	0	0.0%
4	利用を希望しない	599	44.9%	455	44.1%	63	45.7%	90	53.6%
	無回答	653	48.9%	517	50.1%	66	47.8%	59	35.1%
	全体	1,335	100.0%	1,031	100.0%	138	100.0%	168	100.0%

⑪計画相談支援

(現在)

	カテゴリー	全体		身体		知的		精神	
		件数	比率	件数	比率	件数	比率	件数	比率
1	利用している	111	8.3%	65	6.3%	39	28.3%	19	11.3%
2	利用していない	884	66.2%	707	68.6%	65	47.1%	120	71.4%
	無回答	340	25.5%	259	25.1%	34	24.6%	29	17.3%
	全体	1,335	100.0%	1,031	100.0%	138	100.0%	168	100.0%

(今後)

	カテゴリー	全体		身体		知的		精神	
		件数	比率	件数	比率	件数	比率	件数	比率
1	今よりも利用を増やしたい(新たに利用したい)	92	6.9%	63	6.1%	12	8.7%	22	13.1%
2	今と同じくらい利用したい	81	6.1%	47	4.6%	31	22.5%	12	7.1%
3	今よりも利用を減らしたい	1	0.1%	1	0.1%	0	0.0%	0	0.0%
4	利用を希望しない	526	39.4%	414	40.2%	36	26.1%	80	47.6%
	無回答	635	47.6%	506	49.1%	59	42.8%	54	32.1%
	全体	1,335	100.0%	1,031	100.0%	138	100.0%	168	100.0%

⑫障害者生活支援センター

(現在)

	カテゴリー	全体		身体		知的		精神	
		件数	比率	件数	比率	件数	比率	件数	比率
1	利用している	71	5.3%	45	4.4%	16	11.6%	14	8.3%
2	利用していない	933	69.9%	731	70.9%	87	63.0%	129	76.8%
	無回答	331	24.8%	255	24.7%	35	25.4%	25	14.9%
	全体	1,335	100.0%	1,031	100.0%	138	100.0%	168	100.0%

(今後)

	カテゴリー	全体		身体		知的		精神	
		件数	比率	件数	比率	件数	比率	件数	比率
1	今よりも利用を増やしたい(新たに利用したい)	154	11.5%	108	10.5%	22	15.9%	31	18.5%
2	今と同じくらい利用したい	57	4.3%	35	3.4%	14	10.1%	12	7.1%
3	今よりも利用を減らしたい	2	0.1%	1	0.1%	0	0.0%	1	0.6%
4	利用を希望しない	506	37.9%	395	38.3%	44	31.9%	71	42.3%
	無回答	616	46.1%	492	47.7%	58	42.0%	53	31.5%
	全体	1,335	100.0%	1,031	100.0%	138	100.0%	168	100.0%

㉑意思疎通支援事業

(現在)

	カテゴリー	全体		身体		知的		精神	
		件数	比率	件数	比率	件数	比率	件数	比率
1	利用している	10	0.7%	10	1.0%	0	0.0%	0	0.0%
2	利用していない	991	74.2%	766	74.3%	105	76.1%	144	85.7%
	無回答	334	25.0%	255	24.7%	33	23.9%	24	14.3%
	全体	1,335	100.0%	1,031	100.0%	138	100.0%	168	100.0%

(今後)

	カテゴリー	全体		身体		知的		精神	
		件数	比率	件数	比率	件数	比率	件数	比率
1	今よりも利用を増やしたい(新たに利用したい)	28	2.1%	25	2.4%	0	0.0%	3	1.8%
2	今と同じくらい利用したい	9	0.7%	8	0.8%	1	0.7%	0	0.0%
3	今よりも利用を減らしたい	1	0.1%	1	0.1%	0	0.0%	0	0.0%
4	利用を希望しない	637	47.7%	470	45.6%	72	52.2%	108	64.3%
	無回答	660	49.4%	527	51.1%	65	47.1%	57	33.9%
	全体	1,335	100.0%	1,031	100.0%	138	100.0%	168	100.0%

㉒移動支援

(現在)

	カテゴリー	全体		身体		知的		精神	
		件数	比率	件数	比率	件数	比率	件数	比率
1	利用している	53	4.0%	27	2.6%	30	21.7%	8	4.8%
2	利用していない	953	71.4%	751	72.8%	79	57.2%	136	81.0%
	無回答	329	24.6%	253	24.5%	29	21.0%	24	14.3%
	全体	1,335	100.0%	1,031	100.0%	138	100.0%	168	100.0%

(今後)

	カテゴリー	全体		身体		知的		精神	
		件数	比率	件数	比率	件数	比率	件数	比率
1	今よりも利用を増やしたい(新たに利用したい)	103	7.7%	76	7.4%	21	15.2%	15	8.9%
2	今と同じくらい利用したい	31	2.3%	18	1.7%	18	13.0%	5	3.0%
3	今よりも利用を減らしたい	1	0.1%	1	0.1%	0	0.0%	0	0.0%
4	利用を希望しない	582	43.6%	441	42.8%	47	34.1%	99	58.9%
	無回答	618	46.3%	495	48.0%	52	37.7%	49	29.2%
	全体	1,335	100.0%	1,031	100.0%	138	100.0%	168	100.0%

㉓日中一時支援

(現在)

	カテゴリー	全体		身体		知的		精神	
		件数	比率	件数	比率	件数	比率	件数	比率
1	利用している	44	3.3%	23	2.2%	29	21.0%	6	3.6%
2	利用していない	954	71.5%	749	72.6%	78	56.5%	137	81.5%
	無回答	337	25.2%	259	25.1%	31	22.5%	25	14.9%
	全体	1,335	100.0%	1,031	100.0%	138	100.0%	168	100.0%

(今後)

	カテゴリー	全体		身体		知的		精神	
		件数	比率	件数	比率	件数	比率	件数	比率
1	今よりも利用を増やしたい(新たに利用したい)	64	4.8%	44	4.3%	17	12.3%	14	8.3%
2	今と同じくらい利用したい	24	1.8%	14	1.4%	16	11.6%	2	1.2%
3	今よりも利用を減らしたい	3	0.2%	2	0.2%	0	0.0%	1	0.6%
4	利用を希望しない	599	44.9%	452	43.8%	52	37.7%	99	58.9%
	無回答	645	48.3%	519	50.3%	53	38.4%	52	31.0%
	全体	1,335	100.0%	1,031	100.0%	138	100.0%	168	100.0%

㊸地域活動支援センター

(現在)

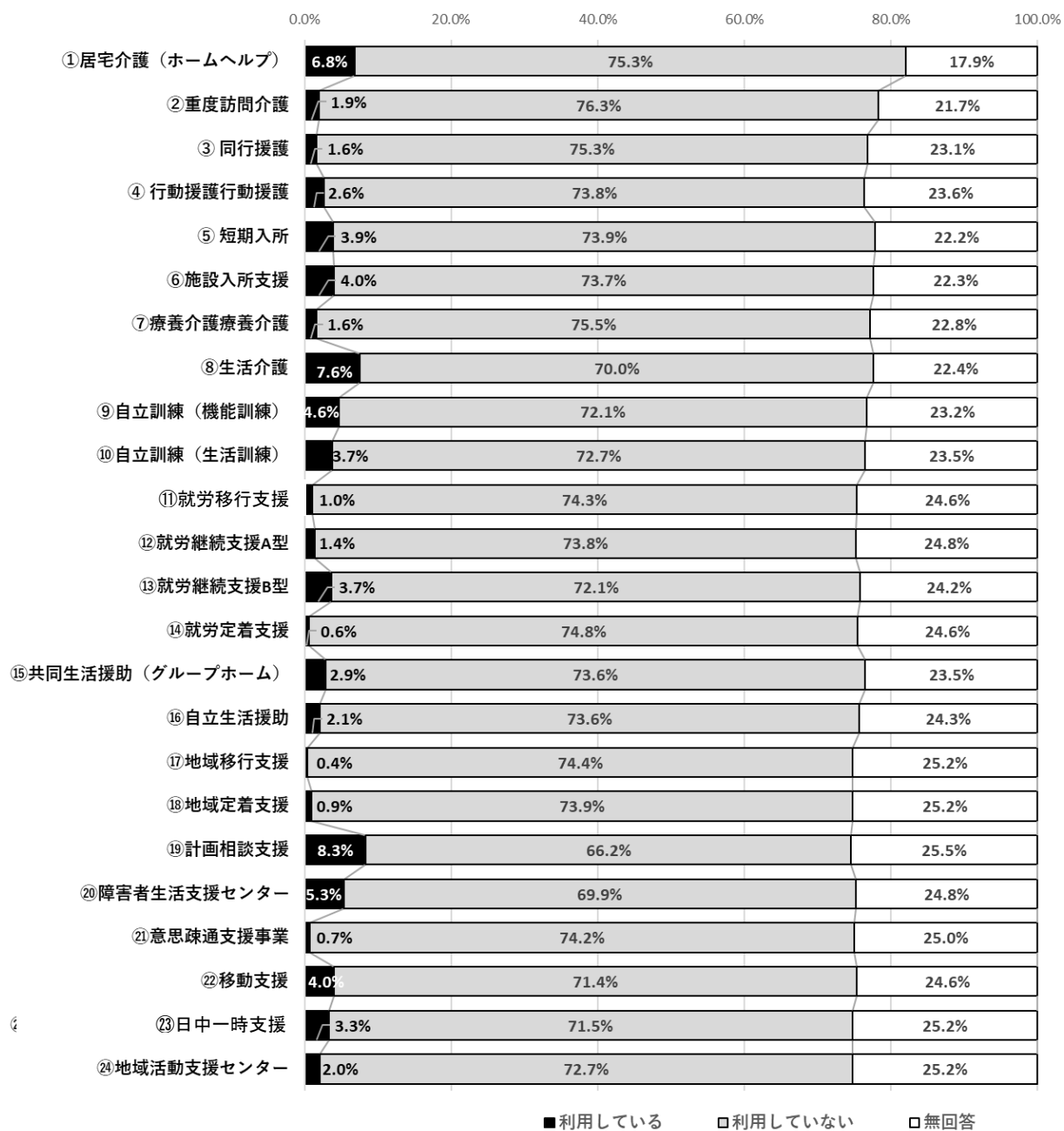
	カテゴリー	全体		身体		知的		精神	
		件数	比率	件数	比率	件数	比率	件数	比率
1	利用している	27	2.0%	18	1.7%	5	3.6%	5	3.0%
2	利用していない	971	72.7%	754	73.1%	100	72.5%	140	83.3%
	無回答	337	25.2%	259	25.1%	33	23.9%	23	13.7%
	全体	1,335	100.0%	1,031	100.0%	138	100.0%	168	100.0%

(今後)

	カテゴリー	全体		身体		知的		精神	
		件数	比率	件数	比率	件数	比率	件数	比率
1	今よりも利用を増やしたい(新たに利用したい)	64	4.8%	42	4.1%	6	4.3%	18	10.7%
2	今と同じくらい利用したい	22	1.6%	18	1.7%	4	2.9%	1	0.6%
3	今よりも利用を減らしたい	2	0.1%	2	0.2%	0	0.0%	0	0.0%
4	利用を希望しない	604	45.2%	453	43.9%	64	46.4%	96	57.1%
	無回答	643	48.2%	516	50.0%	64	46.4%	53	31.5%
	全体	1,335	100.0%	1,031	100.0%	138	100.0%	168	100.0%


《全体(現在)》

(全体1,335)



《全体(今後)》

(全体1,335)



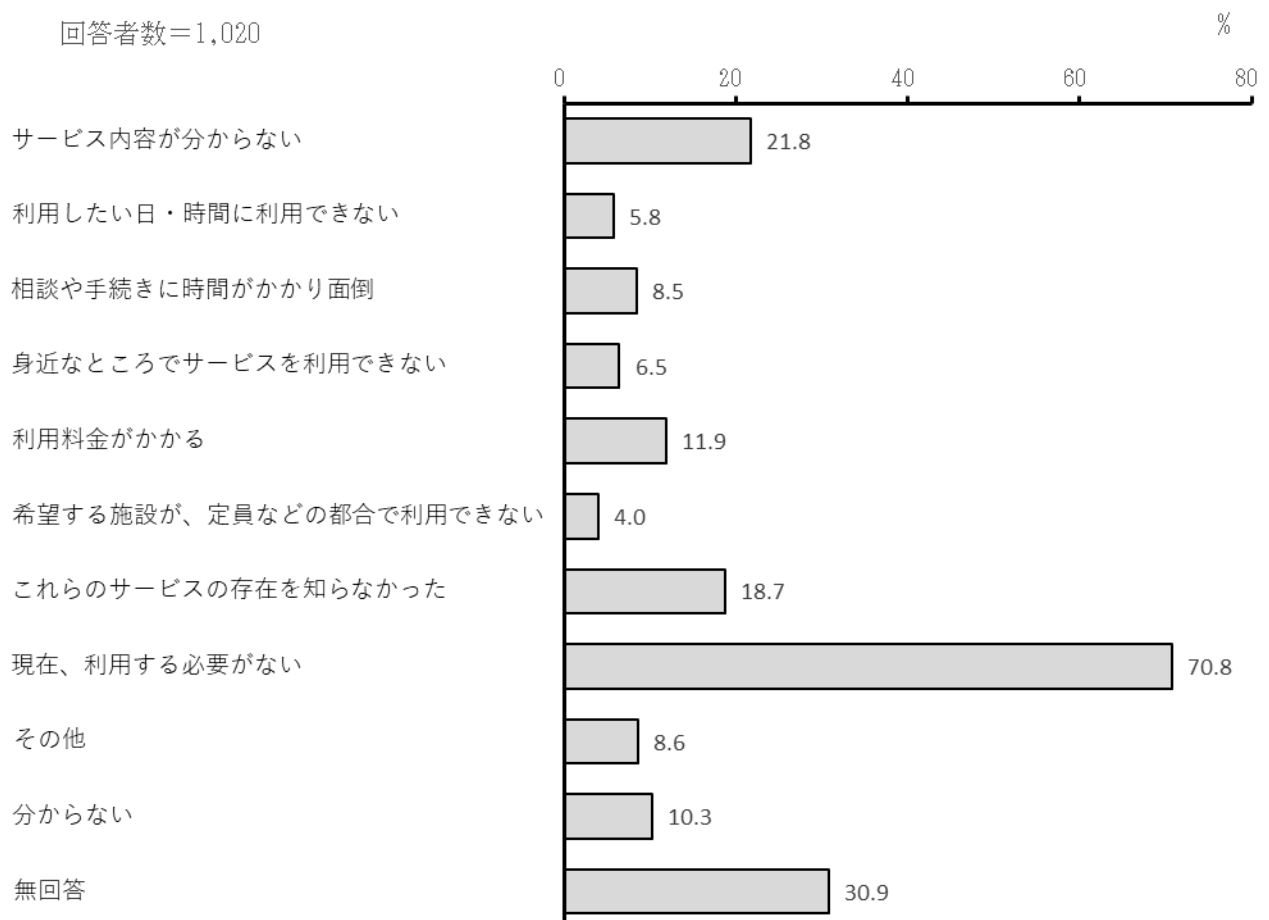
【問 25 のサービスで一つでも（1）現在の利用 で「2. 利用していない」、（2）今後3年以内の利用希望 で「4. 利用を希望しない」を選択された方にお聞きします。】

問 26 現在、利用されていない理由、または今後利用を希望されない理由は何ですか。

（あてはまるものすべてに○）

カテゴリー	全体		身体		知的		精神	
	件数	比率	件数	比率	件数	比率	件数	比率
1 サービス内容が分からない	222	21.8%	164	20.6%	21	22.3%	45	31.9%
2 利用したい日・時間に利用できない	59	5.8%	41	5.1%	13	13.8%	15	10.6%
3 相談や手続きに時間がかかり面倒	87	8.5%	56	7.0%	8	8.5%	26	18.4%
4 身近なところでサービスを利用できない	66	6.5%	49	6.1%	7	7.4%	11	7.8%
5 利用料金がかかる	121	11.9%	85	10.7%	9	9.6%	30	21.3%
6 希望する施設が、定員などの都合で利用できない	41	4.0%	27	3.4%	10	10.6%	9	6.4%
7 これらのサービスの存在を知らなかった	191	18.7%	151	18.9%	12	12.8%	33	23.4%
8 現在、利用する必要がない	722	70.8%	596	74.7%	55	58.5%	74	52.5%
9 その他	88	8.6%	59	7.4%	10	10.6%	23	16.3%
10 分からない	105	10.3%	70	8.8%	15	16.0%	27	19.1%
無回答	315	30.9%	233	29.2%	44	46.8%	27	19.1%
全体	1,020	100.0%	798	100.0%	94	100.0%	141	100.0%

回答者数=1,020

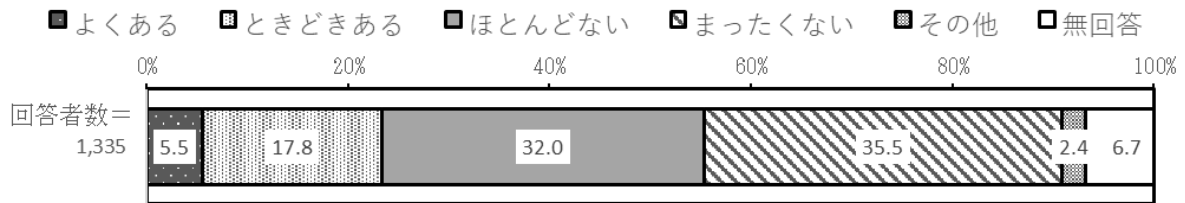


(10) 権利擁護について

問 27 あなたは、差別を受けたり、嫌な思いをする（した）ことがありますか。

(1つに○)

カテゴリ	全体		身体		知的		精神	
	件数	比率	件数	比率	件数	比率	件数	比率
1 よくある	74	5.5%	33	3.2%	11	8.0%	35	20.8%
2 ときどきある	238	17.8%	136	13.2%	49	35.5%	60	35.7%
3 ほとんどない	427	32.0%	359	34.8%	34	24.6%	42	25.0%
4 まったくない	474	35.5%	418	40.5%	27	19.6%	21	12.5%
5 その他	32	2.4%	23	2.2%	5	3.6%	8	4.8%
無回答	90	6.7%	62	6.0%	12	8.7%	2	1.2%
全体	1,335	100.0%	1,031	100.0%	138	100.0%	168	100.0%

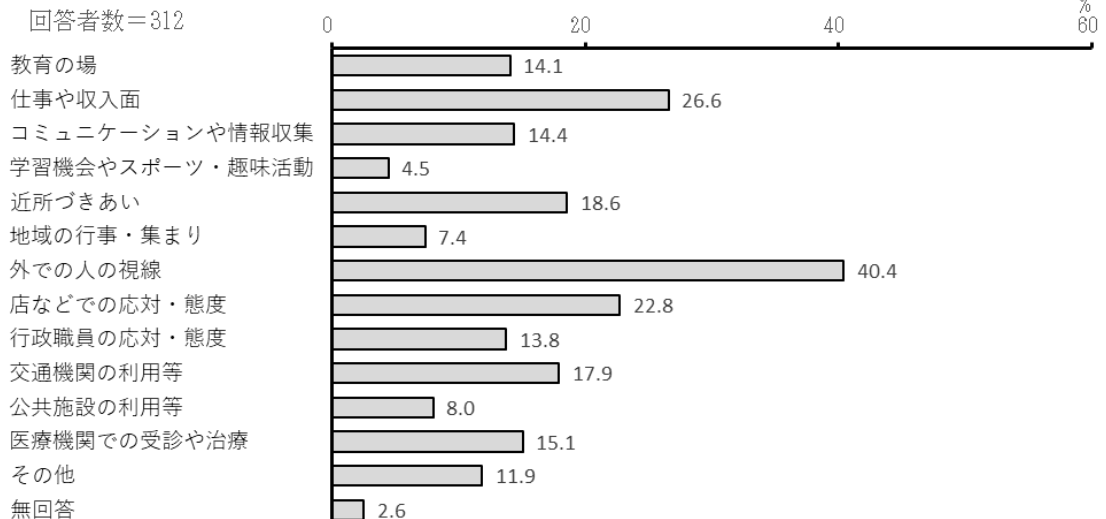


【問 27 で「1. よくある」「2. ときどきある」を選択された方にお聞きします】

問 28 具体的にどのような場面で、差別を受けたり、嫌な思いをされましたか。

(あてはまるものすべてに○)

カテゴリ	全体		身体		知的		精神	
	件数	比率	件数	比率	件数	比率	件数	比率
1 教育の場	44	14.1%	18	10.7%	15	25.0%	16	16.8%
2 仕事や収入面	83	26.6%	34	20.1%	16	26.7%	36	37.9%
3 コミュニケーションや情報収集	45	14.4%	19	11.2%	6	10.0%	20	21.1%
4 学習機会やスポーツ・趣味活動	14	4.5%	10	5.9%	3	5.0%	4	4.2%
5 近所づきあい	58	18.6%	33	19.5%	10	16.7%	21	22.1%
6 地域の行事・集まり	23	7.4%	17	10.1%	3	5.0%	4	4.2%
7 外での人の視線	126	40.4%	62	36.7%	39	65.0%	34	35.8%
8 店などでの対応・態度	71	22.8%	42	24.9%	15	25.0%	14	14.7%
9 行政職員の対応・態度	43	13.8%	21	12.4%	8	13.3%	14	14.7%
10 交通機関の利用等	56	17.9%	38	22.5%	8	13.3%	11	11.6%
11 公共施設の利用等	25	8.0%	11	6.5%	5	8.3%	7	7.4%
12 医療機関での受診や治療	47	15.1%	24	14.2%	8	13.3%	17	17.9%
13 その他	37	11.9%	20	11.8%	3	5.0%	16	16.8%
無回答	8	2.6%	7	4.1%	0	0.0%	0	0.0%
全体	680	-	356	-	139	-	214	-
回答者数	312	100.0%	169	100.0%	60	100.0%	95	100.0%

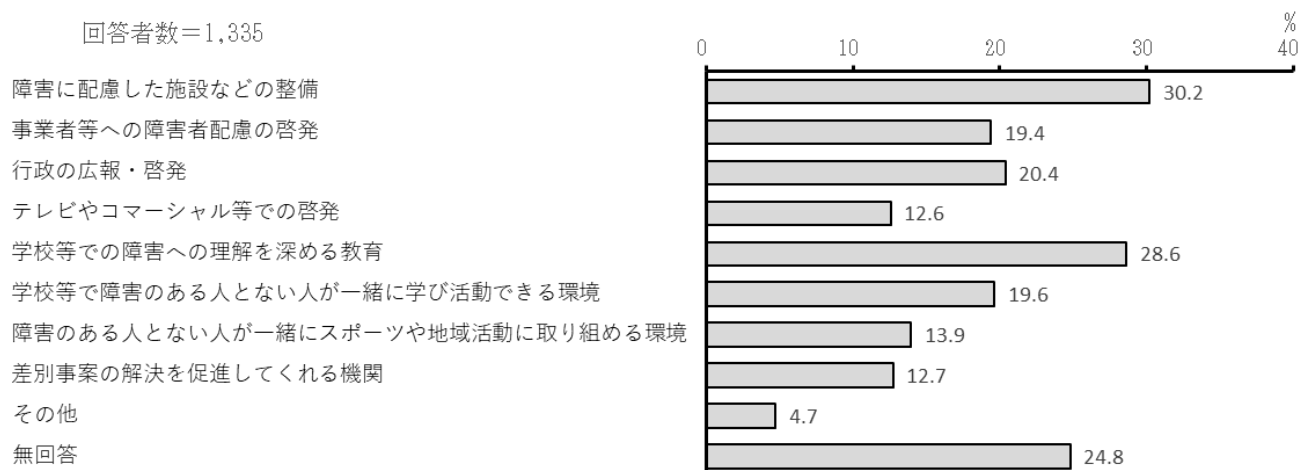


問 29 障害のある人に対する理解や差別解消のために必要なことは何だと思いますか。

(3つまでに○)

カテゴリ	全体		身体		知的		精神	
	件数	比率	件数	比率	件数	比率	件数	比率
1 障害に配慮した施設などの整備	403	30.2%	308	29.9%	50	36.2%	53	31.5%
2 事業者等への障害者配慮の啓発	259	19.4%	184	17.8%	31	22.5%	47	28.0%
3 行政の広報・啓発	272	20.4%	227	22.0%	23	16.7%	23	13.7%
4 テレビやコマーシャル等での啓発	168	12.6%	130	12.6%	9	6.5%	29	17.3%
5 学校等での障害への理解を深める教育	382	28.6%	296	28.7%	52	37.7%	49	29.2%
6 学校等で障害のある人となない人が一緒に学び、活動できる環境	262	19.6%	201	19.5%	33	23.9%	31	18.5%
7 障害のある人となない人が一緒にスポーツや地域活動に取り組める環境	186	13.9%	136	13.2%	26	18.8%	26	15.5%
8 差別事案の解決を促進してくれる機関	170	12.7%	104	10.1%	29	21.0%	47	28.0%
9 その他	63	4.7%	47	4.6%	3	2.2%	15	8.9%
無回答	331	24.8%	275	26.7%	28	20.3%	16	9.5%
全体	2,496	-	1,908	-	284	-	336	-
回答者数	1,335	100.0%	1,031	100.0%	138	100.0%	168	100.0%

回答者数=1,335



問 30 あなたは、「成年後見制度」を知っていますか。

(1つに○)

カテゴリ	全体		身体		知的		精神	
	件数	比率	件数	比率	件数	比率	件数	比率
1 知っている	760	56.9%	605	58.7%	74	53.6%	94	56.0%
2 知らない	489	36.6%	366	35.5%	56	40.6%	70	41.7%
無回答	86	6.4%	60	5.8%	8	5.8%	4	2.4%
総計	1,335	100.0%	1,031	100.0%	138	100.0%	168	100.0%

問 31 あなたは、今後、「成年後見制度」を利用したいですか。

(1つに○)

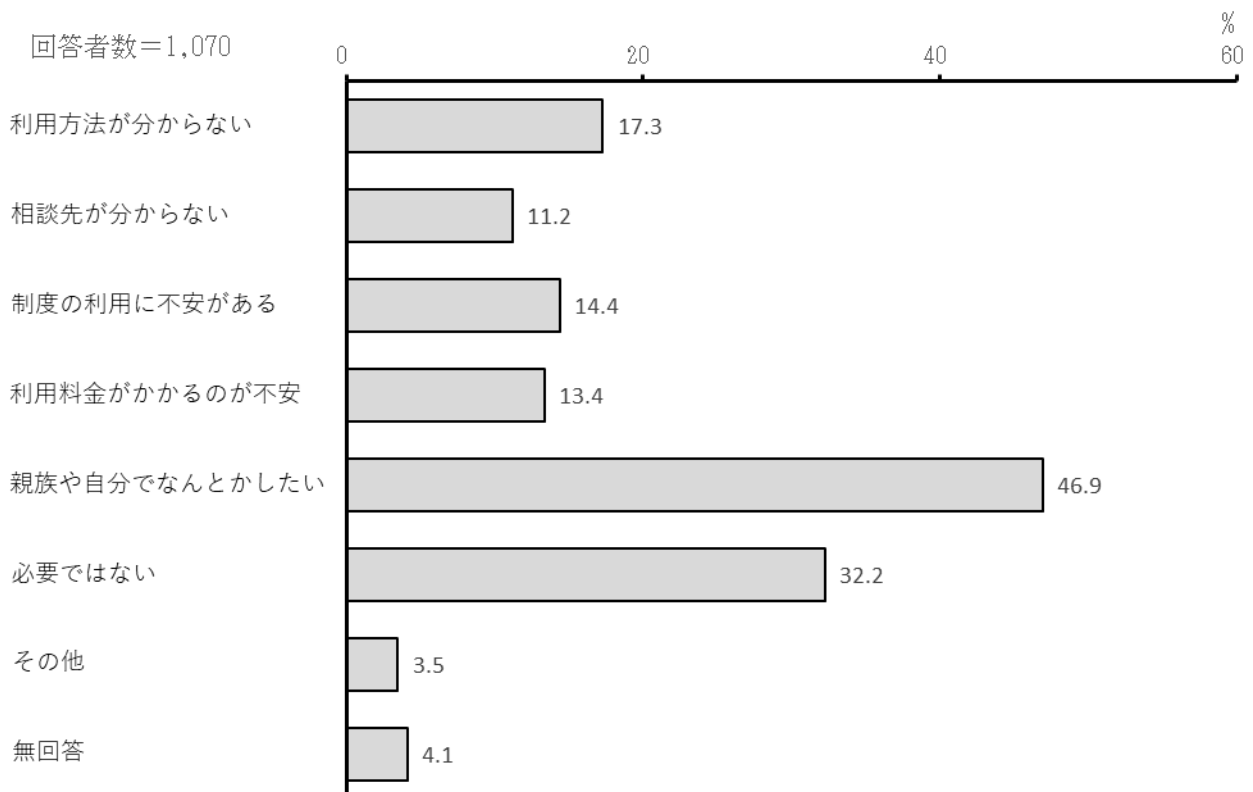
カテゴリ	全体		身体		知的		精神	
	件数	比率	件数	比率	件数	比率	件数	比率
1 利用したい	120	9.0%	75	7.3%	34	24.6%	23	13.7%
2 利用したいとは思わない	456	34.2%	385	37.3%	16	11.6%	51	30.4%
3 分からない	614	46.0%	470	45.6%	69	50.0%	82	48.8%
4 現在、利用している（または、手続き中）	31	2.3%	13	1.3%	8	5.8%	10	6.0%
無回答	114	8.5%	88	8.5%	11	8.0%	2	1.2%
回答者数	1,335	100.0%	1,031	100.0%	138	100.0%	168	100.0%

【問 31 で 「2. 利用したいとは思わない」 「3. 分からない」 を選択された方にお聞きします】

問 32 現在のところ、利用を検討されない理由は何ですか。

(あてはまるものすべてに○)

カテゴリー	全体		身体		知的		精神	
	件数	比率	件数	比率	件数	比率	件数	比率
1 利用方法が分からない	185	17.3%	131	15.3%	24	28.2%	32	24.1%
2 相談先が分からない	120	11.2%	86	10.1%	15	17.6%	18	13.5%
3 制度の利用に不安がある	154	14.4%	99	11.6%	28	32.9%	31	23.3%
4 利用料金がかかるのが不安	143	13.4%	96	11.2%	21	24.7%	25	18.8%
5 親族や自分でなんとかしたい	502	46.9%	416	48.7%	41	48.2%	49	36.8%
6 必要ではない	345	32.2%	293	34.3%	11	12.9%	39	29.3%
7 その他	37	3.5%	23	2.7%	4	4.7%	11	8.3%
無回答	44	4.1%	33	3.9%	6	7.1%	5	3.8%
全体	1,530	-	1,177	-	150	-	210	-
回答者数	1,070	100.0%	855	100.0%	85	100.0%	133	100.0%



(11) 災害時の避難等について

問 33 あなたは地震や水害、火事等の災害時に一人で避難できますか。

(1 つに○)

カテゴリー	全体		身体		知的		精神	
	件数	比率	件数	比率	件数	比率	件数	比率
1 できる	521	39.0%	420	40.7%	26	18.8%	68	40.5%
2 できない	480	36.0%	375	36.4%	82	59.4%	42	25.0%
3 分からない	278	20.8%	198	19.2%	22	15.9%	57	33.9%
無回答	56	4.2%	38	3.7%	8	5.8%	1	0.6%
全体	1,335	100.0%	1,031	100.0%	138	100.0%	168	100.0%

問 34 家族が不在の場合や一人暮らしの場合、災害時にあなたを助けてくれる人はいますか。

(1 つに○)

カテゴリー	全体		身体		知的		精神	
	件数	比率	件数	比率	件数	比率	件数	比率
1 いる	294	22.0%	229	22.2%	37	26.8%	31	18.5%
2 いない	591	44.3%	452	43.8%	57	41.3%	93	55.4%
3 分からない	363	27.2%	286	27.7%	32	23.2%	43	25.6%
無回答	87	6.5%	64	6.2%	12	8.7%	1	0.6%
回答者数	1,335	100.0%	1,031	100.0%	138	100.0%	168	100.0%

問 35 あなたは、宇治市で行っている「災害時避難行動要支援者支援事業」を知っていますか。

(1 つに○)

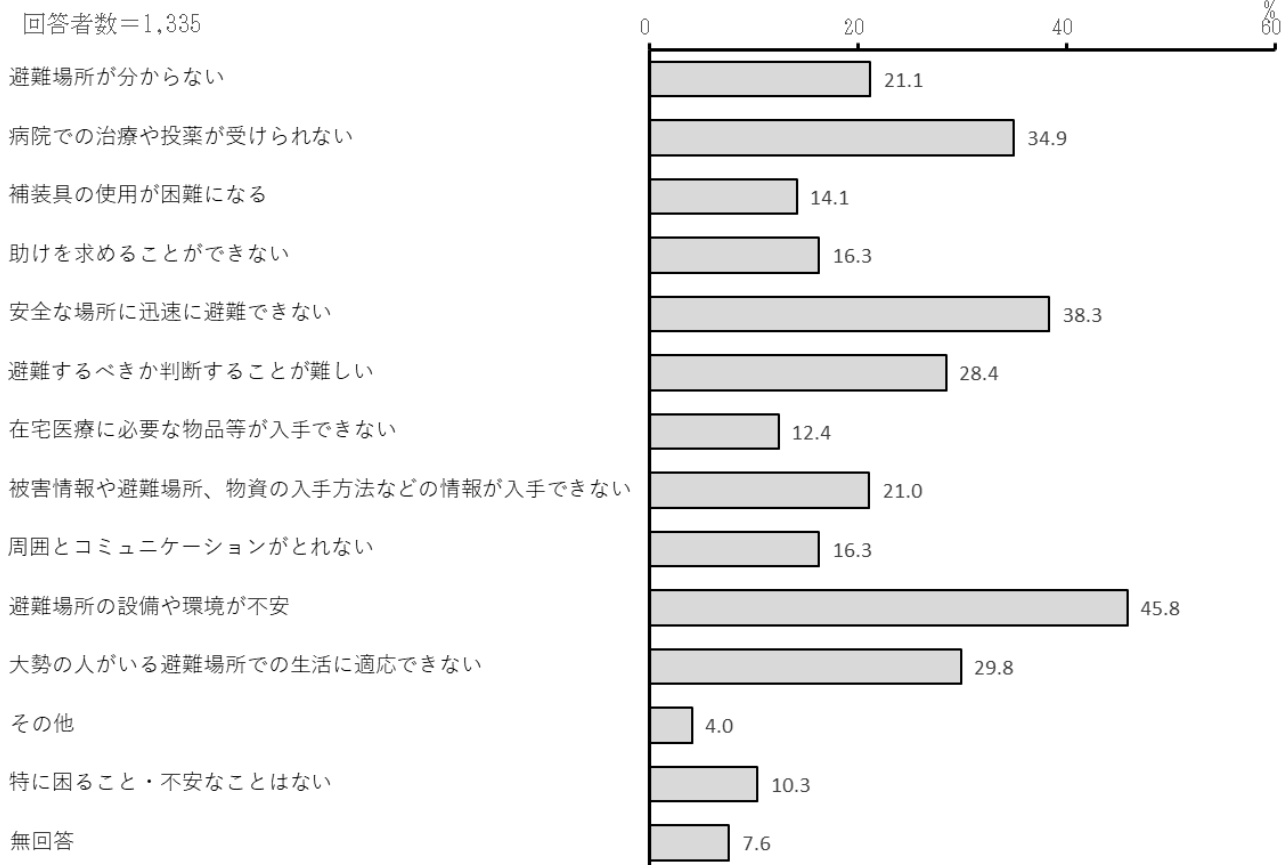
カテゴリー	全体		身体		知的		精神	
	件数	比率	件数	比率	件数	比率	件数	比率
1 知っている	240	18.0%	195	18.9%	29	21.0%	18	10.7%
2 知らない	1,020	76.4%	783	75.9%	100	72.5%	146	86.9%
無回答	75	5.6%	53	5.1%	9	6.5%	4	2.4%
回答者数	1,335	100.0%	1,031	100.0%	138	100.0%	168	100.0%

問 36 地震や水害、火事等の災害時に、あなたが困ることや不安なことは何ですか。

(あてはまるものすべてに○)

カテゴリ	全体		身体		知的		精神	
	件数	比率	件数	比率	件数	比率	件数	比率
1 避難場所が分からない	282	21.1%	185	17.9%	41	29.7%	57	33.9%
2 病院での治療や投薬が受けられない	466	34.9%	363	35.2%	29	21.0%	81	48.2%
3 補装具の使用が困難になる	188	14.1%	174	16.9%	12	8.7%	12	7.1%
4 助けを求めることができない	217	16.3%	146	14.2%	44	31.9%	37	22.0%
5 安全な場所に迅速に避難できない	511	38.3%	420	40.7%	50	36.2%	53	31.5%
6 避難するべきか判断することが難しい	379	28.4%	254	24.6%	61	44.2%	70	41.7%
7 在宅医療に必要な物品等が入手できない	165	12.4%	142	13.8%	19	13.8%	15	8.9%
8 被害情報や避難場所、物資の入手方法などの情報が入手できない	281	21.0%	211	20.5%	43	31.2%	36	21.4%
9 周囲とコミュニケーションがとれない	217	16.3%	121	11.7%	55	39.9%	55	32.7%
10 避難場所の設備や環境が不安	611	45.8%	480	46.6%	65	47.1%	86	51.2%
11 大勢の人がいる避難場所での生活に適應できない	398	29.8%	259	25.1%	73	52.9%	83	49.4%
12 その他	54	4.0%	36	3.5%	7	5.1%	16	9.5%
13 特に困ること・不安なことはない	138	10.3%	110	10.7%	16	11.6%	14	8.3%
無回答	101	7.6%	77	7.5%	10	7.2%	3	1.8%
全体	4,008	-	2,978	-	525	-	618	-
回答者数	1,335	100.0%	1,031	100.0%	138	100.0%	168	100.0%

回答者数=1,335



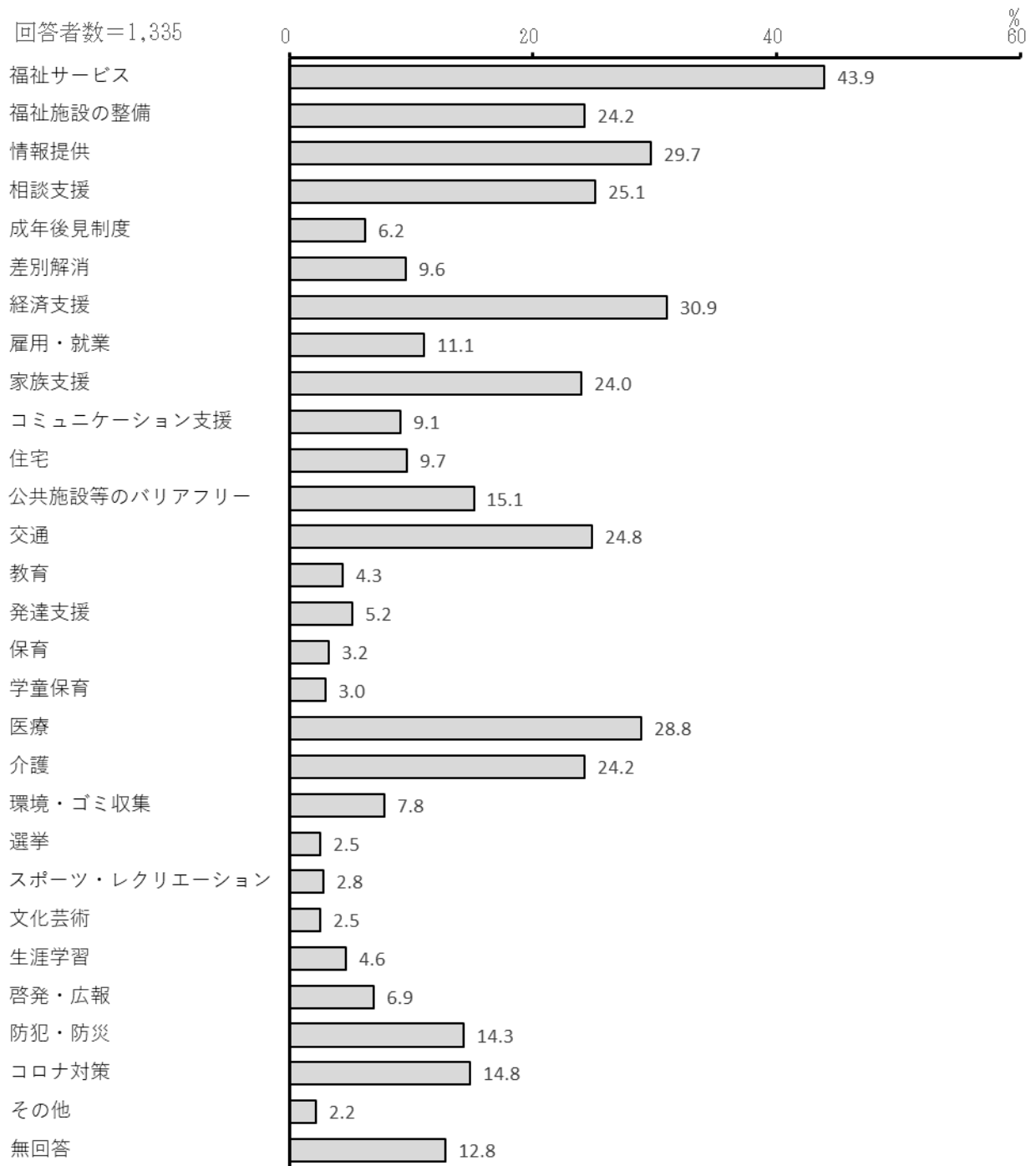
宇治市への要望

★障害のある人の福祉の充実のために、今後宇治市で力を入れて取り組んでほしい分野は何ですか。

(あてはまるものすべてに○)

カテゴリー	全体		身体		知的		精神	
	件数	比率	件数	比率	件数	比率	件数	比率
1 福祉サービス	586	43.9%	457	44.3%	67	48.6%	79	47.0%
2 福祉施設の整備	323	24.2%	252	24.4%	50	36.2%	39	23.2%
3 情報提供	396	29.7%	326	31.6%	33	23.9%	44	26.2%
4 相談支援	335	25.1%	227	22.0%	54	39.1%	67	39.9%
5 成年後見制度	83	6.2%	45	4.4%	26	18.8%	23	13.7%
6 差別解消	128	9.6%	67	6.5%	24	17.4%	47	28.0%
7 経済支援	413	30.9%	300	29.1%	43	31.2%	72	42.9%
8 雇用・就業	148	11.1%	77	7.5%	30	21.7%	49	29.2%
9 家族支援	320	24.0%	239	23.2%	41	29.7%	45	26.8%
10 コミュニケーション支援	122	9.1%	77	7.5%	23	16.7%	25	14.9%
11 住宅	129	9.7%	86	8.3%	15	10.9%	29	17.3%
12 公共施設等のバリアフリー	202	15.1%	176	17.1%	13	9.4%	17	10.1%
13 交通	331	24.8%	264	25.6%	27	19.6%	39	23.2%
14 教育	58	4.3%	35	3.4%	9	6.5%	16	9.5%
15 発達支援	69	5.2%	39	3.8%	11	8.0%	23	13.7%
16 保育	43	3.2%	32	3.1%	3	2.2%	9	5.4%
17 学童保育	40	3.0%	29	2.8%	4	2.9%	8	4.8%
18 医療	385	28.8%	303	29.4%	31	22.5%	55	32.7%
19 介護	323	24.2%	274	26.6%	21	15.2%	33	19.6%
20 環境・ゴミ収集	104	7.8%	79	7.7%	5	3.6%	23	13.7%
21 選挙	34	2.5%	26	2.5%	4	2.9%	7	4.2%
22 スポーツ・レクリエーション	37	2.8%	23	2.2%	5	3.6%	11	6.5%
23 文化芸術	34	2.5%	21	2.0%	5	3.6%	9	5.4%
24 生涯学習	62	4.6%	38	3.7%	3	2.2%	20	11.9%
25 啓発・広報	92	6.9%	67	6.5%	5	3.6%	22	13.1%
26 防犯・防災	191	14.3%	156	15.1%	17	12.3%	24	14.3%
27 コロナ対策	198	14.8%	144	14.0%	33	23.9%	28	16.7%
28 その他	29	2.2%	21	2.0%	2	1.4%	8	4.8%
無回答	171	12.8%	139	13.5%	14	10.1%	12	7.1%
全体	5,386	-	4,019	-	618	-	883	-
回答者数	1,335	100.0%	1,031	100.0%	138	100.0%	168	100.0%

回答者数=1,335



★行政の取り組みや、障害福祉サービス等について何かご意見やご要望がありましたら自由に記載してください（主なもの）。

《障害福祉サービスの充実・改善に関して》

- ・このサービスの少なさでは回復も本当に遅くいたずらに時間のみ経っていったる状態。なんとか在宅支援の量を増やしてほしい。
- ・財政難に起因し撤廃された各種市民サービスの復活。
- ・制度上利用者が不利になるようになっていく。制度が必要かどうか見極めをしっかりとすること（本当に必要な人が、ヘルパーが少ない為利用できない事が多い）ヘルパーの質のスキルを上げるよう指導して欲しい。
- ・心不全の障害者の支援の内容があまりないと思う。
- ・同行援護のできる事業者が増えてほしい。視覚障害者の支援を増やしてほしい。主人を妻の私が介護して老老介護で私も膝関節症を患っており大変な思いである。介護している者の支援はないか。
- ・老夫婦の家庭の場合、一番気がかりは片方（特に妻）が入院した場合、夫（認知症）の生活はどうなるのか、すぐに入所（短期）出来るようなシステム作りをお願いしたく思います。老後問題の中で片方が倒れたら、片方の生活はどうしたらよいか、短期入所がすぐ出来るように。これが一番の心配ごとです。
- ・在宅身体障害者、身体の不具合が募るばかり。介護の人にはわかってもらえない、一ヶ月に一度は医師に訪問してほしい。切に切にお願いしたい。病院の送迎バスはあっても病院での待ち時間が耐えられない。介護専門の医師に相談したい。後わずかの命でも命ある限り不安で生きているのはいや。
- ・入所サービスと併用してその他の福祉サービスも利用できるようにしてほしい。
- ・施設入所支援とその他福祉サービスの併用を認めて欲しい。
- ・65歳になっても障害福祉サービスを利用できるようにしてほしい。
- ・施設に入所するのに期間がかかりすぎる。（待機）施設への料金負担が大きい（経済的不安）
- ・永久ストマですが、半年ごとに申請しないと助成金がおりにない。死ぬまで使う必要があるのに、毎回毎回申請しなければならないのが不思議。できれば1回申請したらそのまま継続でき、毎回の申請が不要になればありがたい。

《障害福祉・医療サービス人員の確保・育成に関して》

- ・在宅介護サービスを利用したいがヘルパーが見つからないとの連絡で利用できない。ヘルパーさんの時給を上げてもっと人材を増やしてほしい。
- ・生活介護の定員が少ないのでスタッフの増員と施設の整備の予算を確保してほしい。スタッフがやりがいと誇りを持てるようサポートしてほしい。
- ・ヘルパーさんや事務所の介護者の人員不足が多い。市から積極的に賃上げをして人員不足解消に力を入れてほしい。
- ・障害がある者にとっては、やはり親なきあとがとても不安。経済的な面だけでなく障害がある者に対するサービスの中で人的な面の大切さを感じている。グループホームや施設等ハード面も大事だが、そこに携わる職員の方々、行政で福祉に関わる方の障害者への気持ち、思いがなくては、良い方向へは動かないと思う。人を育てることを大切にしてください。

- ・休日にカテーテルに異変（パイプの詰まり、ピンホールによる尿漏れ）が起こった時に処置する病院、医院が無くとも不安。救急病院でも泌尿器科の医師がいないと処置できない。でも、看護師が講習を受けてその資格を取れば医師の代理が可能なので宇治市が資格取得の後押しの制度を設けていただければとってみようという人が増えるかもしれない。
- ・障害者と高齢者のサービスを連携させてほしい。

《福祉施設の整備、充実に関して》

- ・福祉施設の整備で、財源と確保の充実をお願いしたい。
- ・重度障害で医療的ケアが必要であっても動ける者は全く利用できない。安心、安全で利用出来る病院や施設を作ってほしい。
- ・ライトハウスのような場所を宇治市に作って欲しい。
- ・市が誰でも受け入れてもらえる施設を増やしてほしい。
- ・民間施設に負けない入所施設（設備、環境、医療、介護等において）を低価格での提供。個々の福祉施策が集約でき、要介護者も快適な生活を、また、家族等介護者の負担軽減へと。
- ・家での生活が老齢で困難になる時がくるため入所（安心して）できる施設を増やして欲しい。
- ・グループホームを作って欲しい。親なきあと心配。
- ・現在、日中は作業所、夜はグループホームに行っているが、土日は帰宅している。親も高齢で、今後グループホームでどこまでの対応をしてもらえるのか不安。作業所とグループホームではとても良くしてもらっているが、先の不安として①金銭管理などの成年後見制度への不安②本人が病気（コロナなど）になった時、帰宅して家で見ることになるのと他の家族にも感染が広がるなどとても大変である。こういう時に対応してもらえる施設を作っていただきたい。
- ・障害者施設や介護施設等の安全化（苛め、虐待のないこと）。
- ・宇治明星園にお世話になっている。何か月に1回ミーティングがあり、今の状況があるが実際に見てみると分からない。面会ができないので家族も忘れていると思う。寂しい。
- ・障がい者デイサービス、入所施設等、通所施設へのコロナウイルス対策とそれに伴う資金面支援。
- ・グループホームなので高齢者になった時に作業もなくなり今の所でずっといけるのか。
- ・宇治市の障害福祉施設での虐待が新聞に掲載され、心を痛めている。虐待防止に努めていただきたい。

《各種手続き・行政窓口対応に関して》

- ・窓口での手続き以外でも申請できる方法があればいいかと思う。
- ・住民票等のコンビニでの申請対応、手続きの簡素化、市役所に行かなければ、申請できないことをオンライン申請可能にしてほしい。長期的な障害保障。
- ・役所に行かなければできない手続き等が困難。文字が書けるときは良いが、文字が書けない時に本人が書かなければならないと言われる為、事務的な書類が大変。
- ・種々の手続きが役所まで行かなければできない。市役所と支所が同じ時間が必要。遠い。
- ・平日勤務で休みの日は病院に行ったりするので、なかなか市役所を利用できない。土日祝や20時まで開庁してほしい。平日も12時～13時に電話してもお昼だからか繋がらない。交替で休みを取るなどして、気軽にサービスを受けられるようにしてほしい。

- ・住民票や役所に行かなければならない書類や手続きをすることが困難。出張サービスなどがあれば助かる。
- ・住民票等の証明書取得の簡略化（コンビニでの取得等）京都市と比べDXが遅れており大変不便。
- ・障害者手帳のカード化を進めて欲しい。
- ・福祉関係の手続き等、書類ではなく、インターネットでできるようにして頂けると助かる。障害者の各種手続きをオンラインでできるようにしてほしい。
- ・障害者手帳のカード化はまだか。かさばるのでカードになってほしい。
- ・スマホの障害者手帳 mirairoID とマイナポータルが連携していない。マイナポータルに障害内容が届いていない。
- ・特定疾患の受給者書再発行手続きが1年ごとにあるが病院での担当医に書いてもらう書類にもお金がかかり提出の為のコピーや役所へ行ったりと、とても労力と時間がかかるので、せめて3年、5年おきの更新にしてほしい。
- ・福祉医療の高額療養費や健康保険の高額療養費などを一つの窓口で全て申請や請求が簡単にできるようにしてほしい。
- ・成年後見制度を利用したいが相談窓口が分からない。
- ・サービスを受けられるために平日夜まで開庁や土日のどちらかを開庁してほしい。
- ・出張所をもっと作って欲しい（できるサービスが限られている）。市役所が遠くて不便。待ち時間が長い。対応する人が少ない、デスクにはたくさん人がいるのに。
- ・電話も含めた職員の対応力の向上を。職員によって対応の良し悪しが違いすぎる。
- ・福祉の窓口へ手続きに年に何度か何うが、書類の不備について後日連絡があることが最近、多い。受付時のチェックや専門的な知識のある職員さんが少ないと思われる。意識が低いのではと思ってる。矜持を持ってください。
- ・以前どうしても確認したいことがあって、障害福祉課宛てにメールにて問い合わせをしたが、何の連絡もなく、完全に無視されたことが2度あった。電話で問い合わせる時の様な即答は無理でも、完全にスルーされた事に非常に腹立ちを覚えた。また、補聴器の電池の購入費の補助がかなり前から打ち切られたが聴覚障害者にとっては必需品以外の何物でもありません。再考を強く希望する。
- ・以前、要望した時に速やかに回答します、と言われて回答を待っていたが無かった。問い合わせたら担当課を異動されて何も引継ぎされていなかった。放置されたままで、その後も全く回答がなかった。
- ・自立支援の更新の用紙はできるだけ早く送付してほしい。診断書に時間がかかるので通院に頻繁に出向くことができないので。
- ・いろいろと相談しに行っても市役所、コミセンでも無愛想な人がいる。分からなくて行っているのに年寄り等もう少し分かりやすく言葉等、1人で行ったとき等…よろしくお願いします。
- ・成年後見証明をとる手続きが京都市の法務局まで行かなくてはならない。本人、介護者行くのが大変です。近くの役所で代行ができると助かる。
- ・転居してきた時に各所の障害者サービスの対応を見て、あまり相談する気が起きなくなった。
- ・職員の教育（すいませんで済まない）。
- ・市役所の窓口の説明や案内も担当者によって不十分な場合がよくある。職員の研修・指導の充実をお願いしたい。
- ・申告した時も身障者を馬鹿にしたような行政（福祉課）がありました。
- ・市役所のフロア内が暗すぎて困る。福祉課に行くまでの動線が不便。わかりづらい。

《広報・情報発信に関して》

- ・鬱だと何度も文章を読んでも理解できないにも関わらず、手帳の交付、年金の申請など、言ってもくれないし、自分でやらないといけないしその時点で障害者への配慮に欠けている。
- ・他の課で障害年金のことを初めて教えてもらい、手帳受け取りの際にこんなものもあると教えてもらえれば嬉しい。あと手帳の期限切れをよく起こすので申請（更新）可能の時期に通知があればなどと思う。
- ・障害の等級などに応じて受けることのできるサービス等が分かりやすくなっている表等をホームページにあげてほしい。
- ・障がい者の方向けの場所やサービスは、ポストにそれがわかるものを定期的に送ってくるなどわかりやすくしてもらいたい。
- ・福祉サービスについて、知らない人にこまめに情報提供してあげて欲しい。自分で動いて手続きできない人がたくさんいると思う。気付いてあげてほしい。取り残されている人のないように。
- ・宇治市では障害者に対する日常的なサービスにはどのようなものがあるのか分からない。
- ・行政から来る手紙等が時々理解しにくいことがある。行政語ではなく、ごく自然の分かりやすい案内が欲しい。
- ・福祉医療費の案内や説明が不十分で、そのような施策があることも市民にあまり案内されていない。
- ・どのようなサービスや支援があり、どこへ申し込めばいいのか分からないので教えてほしい。
- ・障害者手帳、療育手帳を持つ人全員に、年1回でもいいので、受けられるサービス・手続きのやり方などの冊子などが送られてくれば利用しやすい。自分はどのサービスを受けられるか分からないので、まとめてある冊子があれば助かる。
- ・現在介護ヘルパーの用途や金額等の一覧表が作成出来れば将来的な利用がしやすくなるので、作成し配布されたい。
- ・周囲の方々に理解がなく広がっていくことが大切である。広報等にわかりやすく関心を持っていただけるように情報提供お願いしたい。みんなみんなでも楽しめることも企画、立案してほしい。
- ・様々な団体（府・市・NPO等）が障害者向けのイベントを開催して下さるのはありがたいことだが事前に情報が入ってこず、後日ニュースで知り残念なことが多い。施設にチラシを置いても利用していない者は見る機会がない。市のHPなどでまとめて情報提供してくださると助かる。
- ・福祉全般についてほとんど何も知らない事項が多い。自分自身の勉強不足を痛感している。障害者となって関係することは急いで理解した。障害者の交通手段の援助（ガソリン券 or タクシー券）は何故か一度も使っていない。やはり利用することが恥ずかしく行政の迷惑になるのではないかと躊躇してしまう。市民・団体が理解されるよう行政側の啓発・啓蒙が必要だ。
- ・宇治市の広報に載っている情報を盲ろう者は得ることができない。触手話をしてくれる人を派遣してほしい。盲者にはCDなどが配られるが、盲ろう者には何もない状態である。市で盲ろう派遣をしてほしい。
- ・市民日より何年か前より色付きでかっよくなっているようだが、青の黒字の大きい文字での障害者関連は分かりやすかった。今のは障害者について全然分からない。
- ・情報誌が粗雑すぎる。編集が下手（記事も色も）詰め込みすぎて見にくい。白黒のみで良い。
- ・障害者福祉手引きを見せていただいた。膨大なサービスの数々に感銘したがそれぞれの手法が理解できないのでは？ご指導の程よろしく！！

《相談体制、交流の場の充実にに関して》

- ・個人情報を守られ相談できるサービスがあれば助かる。
- ・困りごとの具体的に解決策まで遠い気がする。ケアマネジャー？ケースワーカー？がもっと色々なことに介入して頂けると良いが、担当する人数が多すぎて無理なのではないでしょうか？
- ・病院等の入院中や退院時に相談員やケアマネジャーが相談にのってくれるようになったが、その内容が満足できるものではない。相談員の質の向上や施策の充実が必要。
- ・何かあった時子供に連絡取れないときはケア・マネジャーに連絡すればよいか、ほかに方法があるか。
- ・聞き取りにくいことがある。誰に？危険信号したら行政に知らせる手段があるか。
- ・コミュニケーションの場を多く設けてほしい。私たちの組合（町内）では福祉の人たちで不親切な方が多いのもう少し親しい気持ちで接してほしい。
- ・介護している人同士の交流の場があったらうれしい。
- ・息子は知的障害です。43歳のときにそれがわかりました。親も子もショックでした。親同士の集まり、悩みを話し合う所が欲しい。
- ・障害の重度差により、対応も変わるので、重度差別の人々をわけてコミュニケーション支援等をすべきかと思う。
- ・西大保団地に住んでいます。週に1~2回みんなで集まってタダでできること、ゲートボール、輪投げ、縄跳び、将棋、麻雀、集会所で行ってくだされば嬉しい。
- ・横のつながりが無いような状態では何もできない。自分の所は民生委員の方も知らないし、前の方には大変良くしてくださったが、今の方はもう5年ほどは見たこともないし、日常の活動されていることはほとんどない。どこの家がどうなっているのかなど、全くわかっていないと思う。そんな人はいなくても変わらない。宇治に住んで失敗した。
- ・地域で生活していくことも大切なことであるが、特別支援学校を卒業した後に同レベルの障害の友達と会うことも集まることもない。集まることで様々な職場での問題点等の集約もできると思う。年に一度障がい者の意見を宇治市に直接言える場が欲しい。（アンケートではなく）
- ・家族が介護について学べる機会を増やして貰いたい。

《障害者福祉行政全般に関して》

- ・全ての分野に力を入れて取り組んでほしい。障害のある人の人権を保証し、障害のあるなしに関係なく！同じ空間に暮らし、学び、働くといったインクルーシブな視点に基づいた施策を進めて欲しい。当事者や家族、福祉関係者の努力に頼るだけでなく、宇治市が積極的に取り組む姿勢を見せて欲しい。特に財政や経済的な支援は欠かせないと思う。障害者の収入面、障害者分野に対する経済的な支援、バリアフリーやまちづくりを進めるにしてもお金がかかるが、やはり財源がないとスピードに乗って進まないと思う。また、障害者福祉施策に障害当事者の声が反映される仕組みづくりも必要だと思う。
- ・行政や福祉等すべての分野が連携してサービスの確実な向上に努めることが求められる。
- ・宇治市は他の市に比べたら、色々なことに対して遅れている。もう少し住みやすい町にしていきたい。バスなども役所へ行くのに不便。
- ・人に「やさしい」街づくりを目指してください。
- ・そもそも公共サービス書類入手が不便な市。→マイナンバーカードの使用用途が少ない！（住民票など）

- ・高齢障害者への支援サービスが不足している。他の市町村は補助されているものが宇治市ではないなど現市長のバックグラウンドの医療、福祉であることから矛盾している！
- ・1人で暮らせるようにして欲しい。
- ・保育園の先生や関係者が精神障害に対してもっと理解してもらい、鬱等でしんどいお母さんが差別されたり、偏見の目で見られたりしないよう、行政指導してもらえたらと思う。
- ・等級の判断などの見直しで本当に支援が必要な人やところに福祉・公的扶助が提供されるべきだと思う。
- ・障害者の人権を守って欲しい。障害者は働いても障害により労働力を失っています。
- ・障がいのある家族がコロナになった時に障がい者福祉事業所で宿泊できるようにしてほしい（兄弟で障害があり入院やホテル療養が困難なため）。
- ・軽度のハンディキャップを持った人たちで構成されている家庭にはなかなかサービスが届かないと感じる。それぞれが軽いと福祉にはかかってこないと判断されてしまうのかなとも思っている。自分の事はできても幼児のお世話には難しいだったり、認知症の方の相手はできなかつたり…。
- ・療育手帳のBの人が手帳を持っていても利用するところがあまりなく、手帳の意味があるのか。もう少し考え直して欲しい。同じようにいろいろ使えるところとか考えてほしい。
- ・行政がもっと障害者に対し積極的に入り、例えば家庭に入り、相談、助言する体制の構築が特に必要であるとする。現在は何も出来ていないと思う。
- ・これからの暮らしやすい生活を思うとそのキーワードは「人間尊重」だと思う。市と福祉協議会が連携を強化してこそ前進していけると思う。
- ・予算が無いと言って容易に福祉を切り捨てないで欲しい。
- ・精神障害は目では見えない障害であり、日常生活では差別的な目で見られる人多いと思う。差別的な所をなくすような、健常者と同じように接してもらえるように取り組んでいただきたい。

《道路、交通環境、移動手段に関して》

- ・道路の狭い場所や段差のある場所に「あぶない！段差あり」とはっきり書いてほしい（転倒防止のため）。
- ・歩行者用の白線がどこも薄くて見えない。住宅街などの細いところも引いているところは濃くしてほしい。
- ・菟道森本から府道に出る道、三室戸駅から府道への道も険しい。
- ・横断歩道を作ってほしい（国道69号線：大谷交差点（新鮮館）から伊勢田駅前（交番）までの横断できる歩道がないため、向かい側の医療クリニック等への横断・・・）
- ・歩道がガタガタになっているところが多く、歩きにくい所が多くある。道路の段差等、足の悪い者が歩きにくい所がある。車いすや電動車いすを利用したくても道路が怖い。車いすや杖をついて歩きにくい。動きやすい道にしてほしい。
- ・車椅子（自力）では近所の道路は歩道が狭く、通行困難な状況は何十年たっても変わらない。坂の多さや道などの段差が急なことが多い。店舗などもまだ車椅子対応のスロープがない所も多い。
- ・大久保駅からJR宇治駅までのバス通りの歩道が狭いのとガタガタでスムーズに歩けません。段差の目印がないのも不安です。大型車の通行を止めて欲しい。速度制限30km。
- ・宇治市内では電車もバスも充実しているかのように見えるが路線など分断され、バス、電車を乗り継いでいかなければ、市や福祉会館へ行けない状況を改善してほしい。
- ・行事で施設等に行くのに交通の便が不便であり、そのようなときは送迎バス等ほしい。
- ・市役所が高い所（坂の上）にあるので、低い所に引っ越してほしい。

- ・地域やスーパーに行けるコミュニティバスがほしい。
- ・宇治市に足りないのは市内にバスがないこと。現状、タクシー券を4月に支給されていて、大変ありがたいが、病院通いだけでも足りない現状である。
- ・施設は行き帰りのサービスがある程度あるが、市役所へのバスなどの交通が少なすぎる。市役所前から両方の宇治駅ぐらいは交通手段が頻繁に欲しい。
- ・交通の件で市営の巡回バス（低運賃の）ようなもの、現況の民営のバス停での場所などない場所での停留所の設置など。
- ・コミュニティバス等をもっと増やしてほしい。お年寄りの人や子育て中のパパやママに優しい町を作るためにもよろしくお願ひしたい。とくに広野町はお年寄りや子育て中の人が多いのでぜひ検討をしてほしい。
- ・全地区の無料バスの運行。
- ・徳洲会病院に行くのも日曜の時、無料バスで行けないと思っています。
- ・乗り物を付き添い無しでも割引して欲しい。
- ・駅や市役所が遠く、交通手段が徒歩か家族の運転する車かタクシーしかなく不便。買い物など交通の便が不便。
- ・せめて家族に心配をかけないよう公共交通機関、タクシー等の利用がもう少し改善されると嬉しい。
- ・車椅子タクシーが利用できにくい。料金も一律になったり。予約に取られ予約以外は利用しにくい。
- ・タクシーチケットを増やしてほしい。自家用車がなく、移動手段がない。タクシーチケット等の支援を希望。福祉タクシー利用を増額してほしい。
- ・宇治市でのタクシー券やガソリン補助は下肢が重度の方に限定されており、上肢、下肢の重複障害で公共交通機関の利用ができない場合は対象とならない。
- ・福祉タクシーをもう少し利用しやすくしてほしい。（料金等）市役所の車椅子駐車場（思いやり）健常者の方が停めていて利用できないことが多い。
- ・老人が利用しやすい個人タクシーを教えてもらい、行政からも特別の料金補助ができればありがたく、利用したい。
- ・日常生活に特別な不自由はないが重度の身体障害者です。タクシーチケットが少なすぎる。ガソリンに使えるようになったのはえらい！けど、税金もちゃんと払っているのですからタクシーチケットくらいもう少したくさん欲しい。しょうもない支援はいらない。
- ・福祉サービスの事業所の駐車場を確保してほしい。又は送迎バス等、家族利用も含めて広げてほしい。
- ・JR 黄檗駅にエレベーター、エスカレーターがないので JR 西日本に働きかけてほしい。駅のバリアフリーをもっと充実させていただきたい。近鉄小倉駅は階段しかなく不便。
- ・スーパー等の駐車場で明らかに健常者の方の車が身障者用のところに停まっていることがある。こういうことがないよう啓発活動を充実してほしい。
- ・同症を持つ人達にとっては仲間との繋がりが大事。高齢化も進み障害があってもなくても利用する場へ向かう交通手段が大事だと思う。
- ・難病の為、月に何回か病院への通院が必要で、重度障害者に対する移動手段についての手厚い補助を強く求める。
- ・1級の手帳を持っているのに、単独で2級以上の障害がないとチケットをもらえないのはなぜか。
- ・障害者割引のクーポンにガソリンが使えるのはとても良いが、冊子がプリペイドカードになると使いやすい。

《まちなかの施設環境整備に関して》

- ・スーパーその他でトイレに障害者用のベッドがないが多い。
- ・障害者トイレは時間がかかる。車椅子で入れるトイレを増設してほしい。公共施設の洋式トイレの数を増やしてほしい。
- ・事務所にパウチ洗浄用トイレを設置してほしい。
- ・身体障害者であり、トランスジェンダー女性として生活していて多目的トイレが少なすぎると感じる。戸籍上では男性で見た目が女性なので多目的トイレしか利用できない。なので、すごく不便。
- ・今の時代に市役所トイレ個室、和式2と洋式1は時代遅れと思う。和洋逆で良いのでは。和1洋2にしてほしい。コミセンでも古い所は和2洋1の所がある高齢者等は困っていると思う。
- ・西宇治公園内のトイレも汚い。洋式トイレにしてほしい。障害者がスムーズに利用できるようお願いしたいと思います。
- ・毎日リハビリのためにウォーキング1～2時間、松葉杖を使って頑張っているが、途中、休憩するベンチ等がなくて困ることが時々ある。又あっても遊歩道等に集中していて、間に合わないことが多々ある。ベンチ自体も古く老朽化している。
- ・外出時に不安になったら「かけこみ所」を作って欲しい。例) ポリボックスの様な所を増加してほしい。かけこみ所→自宅へ連絡、病院へ連絡という形。

《災害時の対応に関して》

- ・災害時要支援者名簿の活用（デイサービス等への情報開示）
- ・「災害時避難行動支援者」を申し込むのも分からない。どうして申し込むのか？
- ・災害時、避難場所にいかなければならないことになったら、とても生活できない。低い椅子に座ることはできない、床に座ることができない、硬い場所に寝られない、長く立ってられない等の困難なことがある。避難せず、自宅にいることになると思う。
- ・災害時に荷物を持って避難場所に行けない。身一つで大丈夫なはずがない！！
- ・避難場所に指定される場所を、以前、水害の時に行政でない人間が勝手に利用する人間を決めるのはやめて欲しい。なんのための公民館なのか？私の家は大丈夫だったので良かったが、今後、行政の人ではない人間が避難場所の利用する人間を決めるのはやめて欲しい。

《経済的な支援に関して》

- ・介護業者等に支払われる金額に対して在宅介護者への障害手当が少額過ぎる。1人の身体障害者が在宅介護することによってどれ程の業者への支払いが軽減されるか！！人間として自宅で身内に介護して貰える程、安心して心安らかなことはないと思う。そういう障害者を増やすためにも在宅介護者への経済支援増額が必要。
- ・身体障害者4級では障害年金がないのは何故か？
- ・障害者3級以上は色々援助があるが、4級はほとんどない状態。4級でも抗がん剤等、薬により後遺症が出たり、体に負担はある。もっと支援面で改革して欲しいと願う。目に見えない負担はある。障害者年金等も、障害者になれば金額の差はあっても何かしら負担してほしい。

- ・民間企業の障害者雇用枠で就労している障害者は生活が苦しい現実を認識し、就労可能な障害者に対しても経済的な支援をしてほしい。
- ・ひとり親で障害がある子どもを受けられる支援を増やしてほしいと私は常に思っている。
- ・高齢障害者への経済的支援（子育て支援ばかりでなく）
- ・家族支援とはどういう意味ですか？介護している家族への支援ということですか？
- ・家族にも何らかの支援があると良いと思う。
- ・食事提供加算の継続をはたらきかけてほしい。
- ・補聴器への補助制度があるのか知りたい。
- ・精度の高い補聴器が安価で手にいれられるようになってほしい。そういう企業や研究者へのサポートがほしい。
- ・日々を楽しく過ごしたい。例) テレビの全チャンネルの無料化。
- ・障害基礎年金の金額引き上げ、一生涯、医療費無料化。
- ・トイレトーパーやティッシュ等の配布。
- ・ストマーになってから水道（トイレ）使用料が大幅に増える身体になりました。少し水道局水道料金、免除していただきたい。
- ・精神障害一級で医療費全額免除（市の負担）にしてほしい。生活保護や施設入所などどうすれば手続きできるのか分からない。

《雇用、労働に関して》

- ・現在、生活保護を受けているが、本人が就労を希望していないのに、行政側が「働いてください。」と言ってくるのはやめてもらいたい。生活保護の受給額を上げてほしい。通院や就労しなくても生活保護を続けられるようにしてほしい。
- ・オープン雇用。障害があっても、働けるような求人枠をハローワークとかにも精神障害者専門の求人枠を設けて欲しい。精神障害者専門の求人枠を十分な理解のもと、もっと宇治市に増やしてほしい。
- ・A型や一般企業に行きたいが、自分一人で通所できないのでその理由だけでB型にいる。A型でも送迎ありを許してほしい。
- ・重度でも仕事を頑張っている人にも支援が欲しい。簡単に容易く仕事をしているわけではない。
- ・自分で食事管理することの難しい人のために中卒・高卒でも健康的に働き続けることのできる食事を福利厚生で提供してくれて働けるような大企業の誘致などにも力を入れて欲しい。

《その他》

- ・もっと安心して生活できるようにしてほしい。言っても聞き入れてもらえない。死ぬと言われているように思う。生活保護では家賃を払って食べていけない。
- ・人工呼吸器等医療的ケア児のための法律が、18歳以上にも適用されるよう強く願う。
- ・成年後見制度・災害時支援事業を本人は知らないが親は知っている。家族支援、親が亡くなった後の支援は急務です。左京区の長男殺害事件は他人事ではない。

- ・働き方改革（スタッフ、事務員、職員、医者、看護される方々など）まず、司法、立法、行政など、あるいは経済支援や頼りがいがある福祉士の方などとの交流があり、リハビリ、努力が実ることこそ
- ・身体障害者で、歩行等の動きがさほど良くもなっていないのに障害者手帳の級が下がっていくことに不満。
- ・発達障害？高次脳機能障害の判定が1年かかると、5万、初回にかかる。もっと短期的に安く判定してほしい。自分は身体障害者だが夫は普通ではなかった。費用・期間面で諦めても、毎日問題が起きてつらい。
- ・スマホの使い方を理解できるように教えていただきたい。
- ・今以上にリハビリを受けたい。

《アンケートに関して》

- ・アンケートをweb対応であれば効率良く集計できるのでは。紙よりも短縮できたと思う。
- ・アンケートの項目が多すぎる。答える人の立場で考えて設問は必要最小限にすべき。
- ・設問が身体障害者に対する問の判断が重障者に対する事案が多い様で記入方法の設問が合わない項目が多い。設問項目に障害者等級等の記入で記入方法が変わる場合があるため。
- ・視覚障害で文字が小さく読み取りにくい、
- ・アンケート内容が難しい。質問が難しい。
- ・こんな全部ひらがなつけてるアンケートなんか送るな。バカにしてるのか。
- ・障害福祉は数字では測れない。個々別々にそれぞれの支援が必要で十把一からげでは解決できない。その中でアンケート（数字化）と思って仕事をしてほしい。少数だからと言って切り捨てないでほしい。
- ・税金は本当に困っている人の為に使ってほしい。
- ・介護者として毎回、問いに難しいと感じる。

2. 障害児の状況（調査票B）

（1）あなたのことについて

問1 この調査票にご記入いただく方はどなたですか。

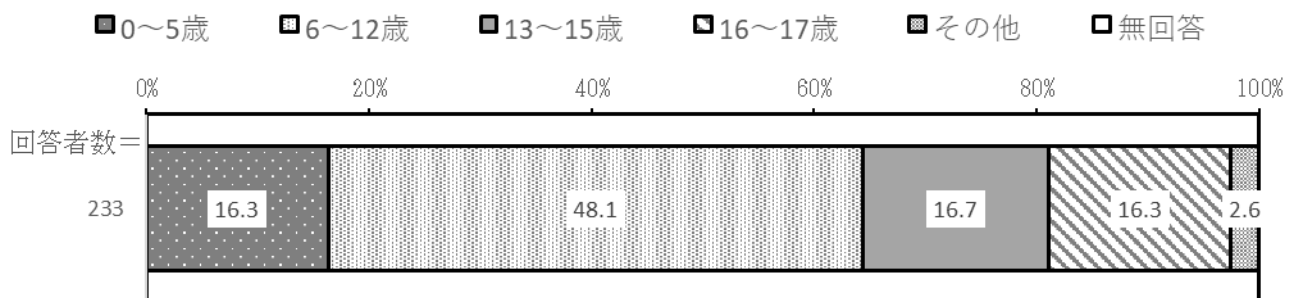
（1つに○）

カテゴリ	全体		身体		知的		精神	
	件数	比率	件数	比率	件数	比率	件数	比率
1 本人	7	3.0%	1	2.2%	3	1.9%	3	8.1%
2 父が代理で記入	20	8.6%	4	8.9%	14	9.0%	3	8.1%
3 母が代理で記入	202	86.7%	40	88.9%	136	87.7%	31	83.8%
4 両親以外の家族が代理で記入	1	0.4%	0	0.0%	1	0.6%	0	0.0%
5 その他	0	0.0%	0	0.0%	1	0.6%	0	0.0%
無回答	3	1.3%	0	0.0%	0	0.0%	0	0.0%
全体	233	100.0%	45	100.0%	155	100.0%	37	100.0%

問2 令和4年12月1日現在のあなたの年齢と性別をお答えください。

（年齢は記載、性別はあてはまるもの1つに○）

カテゴリ	全体		身体		知的		精神	
	件数	比率	件数	比率	件数	比率	件数	比率
1 0～5歳	38	16.3%	7	15.6%	30	19.4%	1	2.7%
2 6～12歳	112	48.1%	20	44.4%	73	47.1%	17	45.9%
3 13～15歳	39	16.7%	9	20.0%	21	13.5%	12	32.4%
4 16～17歳	38	16.3%	8	17.8%	26	16.8%	6	16.2%
5 その他	6	2.6%	1	2.2%	5	3.2%	1	2.7%
無回答	0	0.0%	0	0.0%	0	0.0%	0	0.0%
全体	233	100.0%	45	100.0%	155	100.0%	37	100.0%

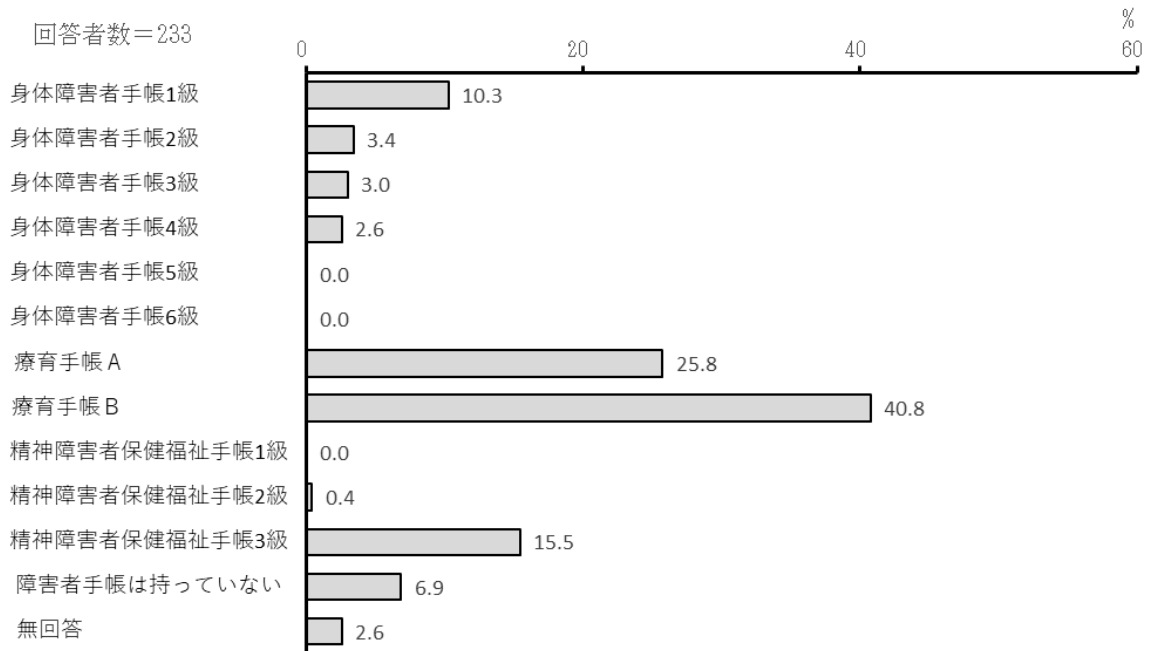


カテゴリ	全体		身体		知的		精神	
	件数	比率	件数	比率	件数	比率	件数	比率
1 男	148	63.5%	19	42.2%	103	66.5%	21	56.8%
2 女	80	34.3%	26	57.8%	51	32.9%	15	40.5%
3 その他	3	1.3%	0	0.0%	1	0.6%	1	2.7%
無回答	2	0.9%	0	0.0%	0	0.0%	0	0.0%
全体	233	100.0%	45	100.0%	155	100.0%	37	100.0%

問3 あなたがおもちの手帳はどれですか。

(あてはまるものすべてに○)

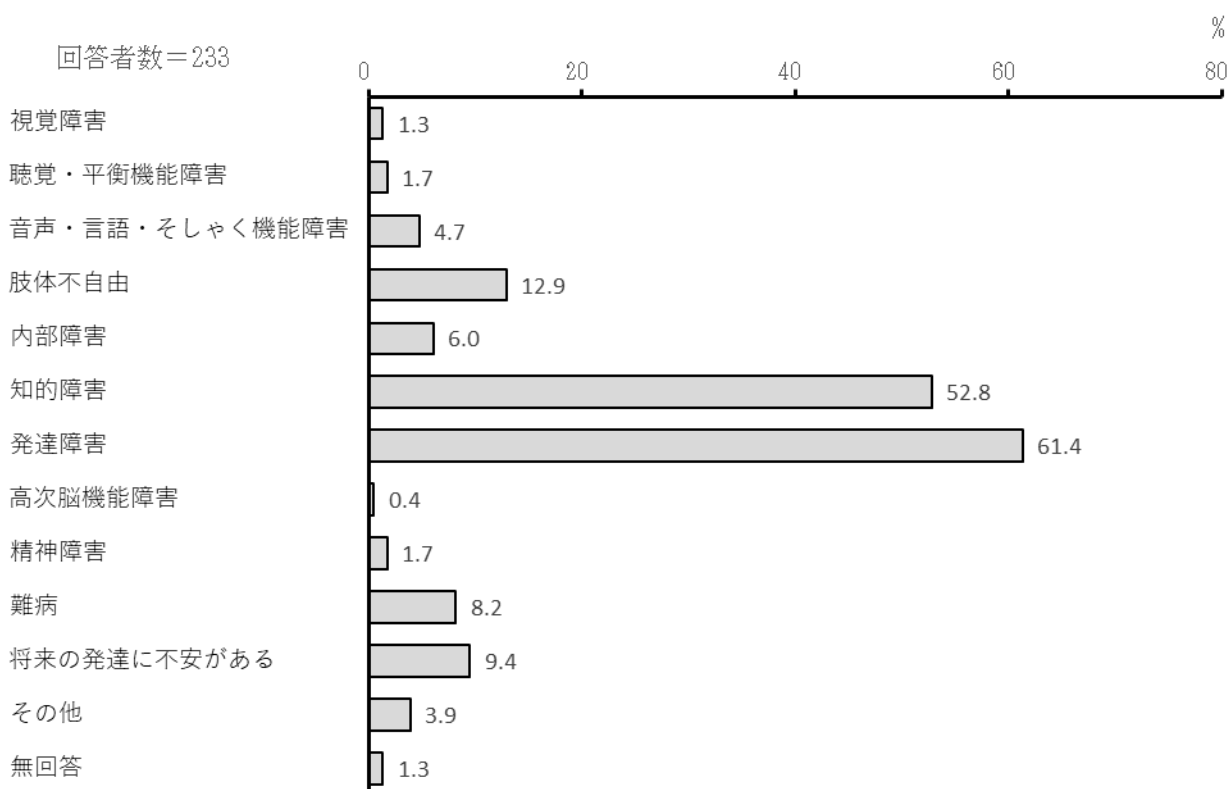
カテゴリ	全体		身体		知的		精神	
	件数	比率	件数	比率	件数	比率	件数	比率
1 身体障害者手帳1級	24	10.3%	24	53.3%	15	9.7%	0	0.0%
2 身体障害者手帳2級	8	3.4%	8	17.8%	6	3.9%	0	0.0%
3 身体障害者手帳3級	7	3.0%	7	15.6%	1	0.6%	0	0.0%
4 身体障害者手帳4級	6	2.6%	6	13.3%	2	1.3%	0	0.0%
5 身体障害者手帳5級	0	0.0%	0	0.0%	0	0.0%	0	0.0%
6 身体障害者手帳6級	0	0.0%	0	0.0%	0	0.0%	0	0.0%
7 療育手帳A	60	25.8%	21	46.7%	60	38.7%	1	2.7%
8 療育手帳B	95	40.8%	3	6.7%	95	61.3%	1	2.7%
9 精神障害者保健福祉手帳1級	0	0.0%	0	0.0%	0	0.0%	0	0.0%
10 精神障害者保健福祉手帳2級	1	0.4%	0	0.0%	0	0.0%	1	2.7%
11 精神障害者保健福祉手帳3級	36	15.5%	0	0.0%	2	1.3%	36	97.3%
12 障害者手帳は持っていない	16	6.9%	0	0.0%	0	0.0%	0	0.0%
無回答	6	2.6%	0	0.0%	0	0.0%	0	0.0%
全体	259	-	69	-	181	-	39	-
回答者数	233	100.0%	45	100.0%	155	100.0%	37	100.0%



問4 次の中で、あなたにあてはまるものをお答えください。

(あてはまるものすべてに○)

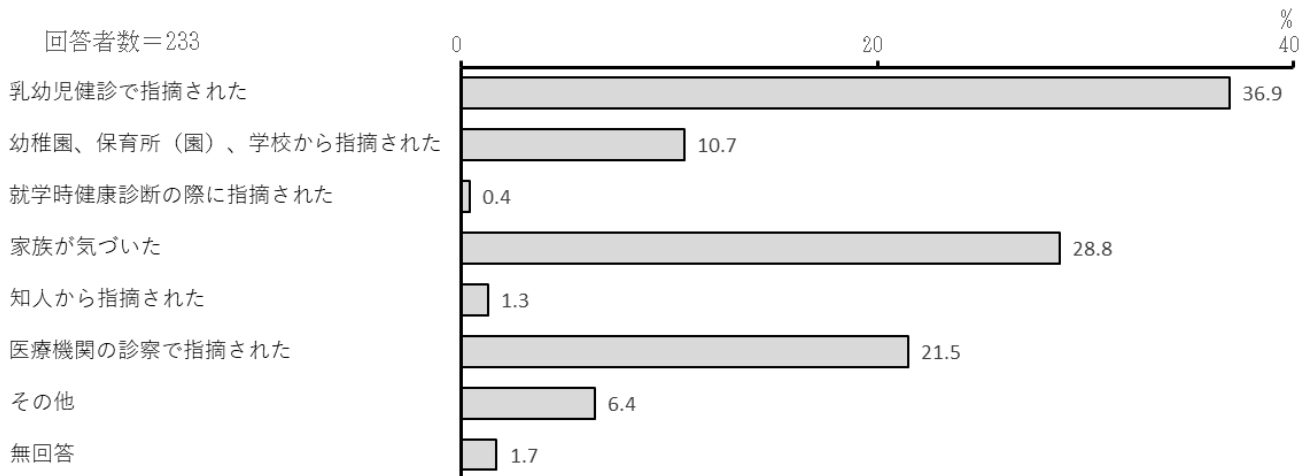
カテゴリ	全体		身体		知的		精神	
	件数	比率	件数	比率	件数	比率	件数	比率
1 視覚障害	3	1.3%	2	4.4%	2	1.3%	0	0.0%
2 聴覚・平衡機能障害	4	1.7%	3	6.7%	2	1.3%	0	0.0%
3 音声・言語・そしゃく機能障害	11	4.7%	6	13.3%	9	5.8%	0	0.0%
4 肢体不自由	30	12.9%	30	66.7%	20	12.9%	0	0.0%
5 内部障害	14	6.0%	14	31.1%	6	3.9%	0	0.0%
6 知的障害	123	52.8%	20	44.4%	119	76.8%	3	8.1%
7 発達障害	143	61.4%	8	17.8%	90	58.1%	34	91.9%
8 高次脳機能障害	1	0.4%	0	0.0%	0	0.0%	1	2.7%
9 精神障害	4	1.7%	1	2.2%	2	1.3%	3	8.1%
10 難病	19	8.2%	14	31.1%	13	8.4%	2	5.4%
11 将来の発達に不安がある	22	9.4%	6	13.3%	16	10.3%	4	10.8%
12 その他	9	3.9%	2	4.4%	9	5.8%	0	0.0%
無回答	3	1.3%	0	0.0%	0	0.0%	0	0.0%
全体	386	-	106	-	288	-	47	-
回答者数	233	100.0%	45	100.0%	155	100.0%	37	100.0%



問5 問4で回答したことに気づいたきっかけは何ですか。

(1つに○⇒あてはまるものすべてに○)

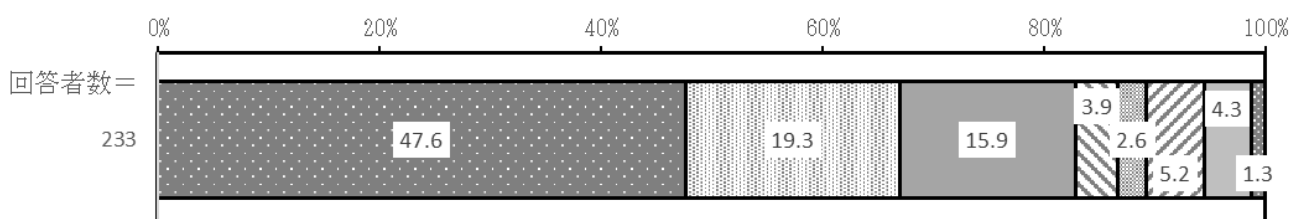
カテゴリー	全体		身体		知的		精神	
	件数	比率	件数	比率	件数	比率	件数	比率
1 乳幼児健診で指摘された	86	36.9%	10	22.2%	59	38.1%	13	35.1%
2 幼稚園、保育所(園)、学校から指摘された	25	10.7%	1	2.2%	17	11.0%	5	13.5%
3 就学時健康診断の際に指摘された	1	0.4%	1	2.2%	0	0.0%	0	0.0%
4 家族が気づいた	67	28.8%	8	17.8%	44	28.4%	15	40.5%
5 知人から指摘された	3	1.3%	0	0.0%	2	1.3%	1	2.7%
6 医療機関の診察で指摘された	50	21.5%	17	37.8%	37	23.9%	5	13.5%
7 その他	15	6.4%	8	17.8%	9	5.8%	0	0.0%
無回答	4	1.7%	0	0.0%	1	0.6%	1	2.7%
全体	251	-	45	-	169	-	40	-
回答者数	233	100.0%	45	100.0%	155	100.0%	37	100.0%



問5 また、それはあなたが何歳のころですか。

カテゴリー	全体		身体		知的		精神	
	件数	比率	件数	比率	件数	比率	件数	比率
1 1歳以下	111	47.6%	34	75.6%	84	54.2%	5	13.5%
2 2歳	45	19.3%	2	4.4%	32	20.6%	7	18.9%
3 3歳	37	15.9%	2	4.4%	23	14.8%	10	27.0%
4 4歳	9	3.9%	1	2.2%	4	2.6%	4	10.8%
5 5歳	6	2.6%	0	0.0%	4	2.6%	1	2.7%
6 6~10歳	12	5.2%	0	0.0%	4	2.6%	7	18.9%
7 11~17歳	10	4.3%	5	11.1%	3	1.9%	2	5.4%
8 その他	3	1.3%	1	2.2%	1	0.6%	1	2.7%
全体	233	100.0%	45	100.0%	155	100.0%	37	100.0%

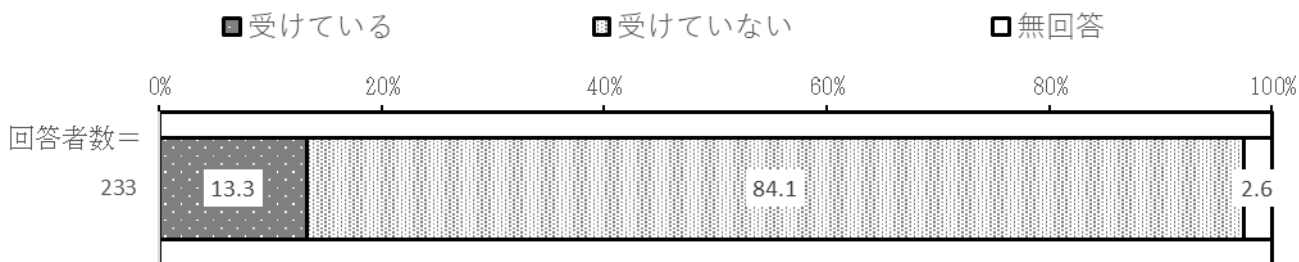
■ 1歳以下 ■ 2歳 ■ 3歳 ■ 4歳 ■ 5歳 ■ 6~10歳 ■ 11~17歳 ■ その他



問6 あなたは現在、医療的ケアを受けていますか。

(1つに○)

カテゴリ	全体		身体		知的		精神	
	件数	比率	件数	比率	件数	比率	件数	比率
1 受けている	31	13.3%	15	33.3%	16	10.3%	7	18.9%
2 受けていない	196	84.1%	30	66.7%	136	87.7%	29	78.4%
無回答	6	2.6%	0	0.0%	3	1.9%	1	2.7%
全体	233	100.0%	45	100.0%	155	100.0%	37	100.0%

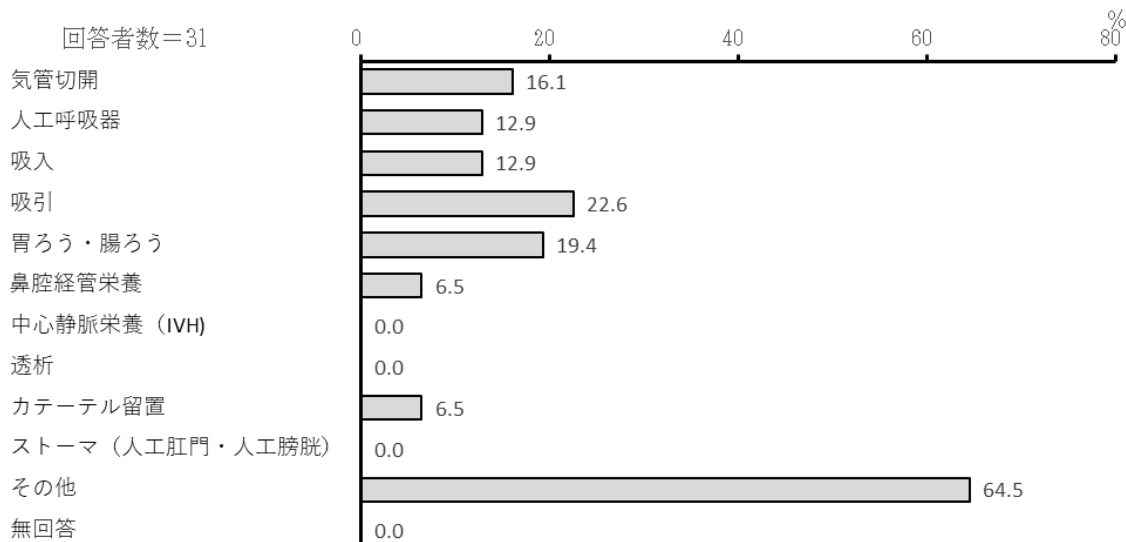


【問6で「1. 受けている」を選択された方にお聞きします。】

問7 あなたが現在受けている医療的ケアをご回答ください。

(あてはまるものすべてに○)

カテゴリ	全体		身体		知的		精神	
	件数	比率	件数	比率	件数	比率	件数	比率
1 気管切開	5	16.1%	5	33.3%	5	31.3%	0	0.0%
2 人工呼吸器	4	12.9%	4	26.7%	4	25.0%	0	0.0%
3 吸入	4	12.9%	3	20.0%	4	25.0%	0	0.0%
4 吸引	7	22.6%	7	46.7%	7	43.8%	0	0.0%
5 胃ろう・腸ろう	6	19.4%	6	40.0%	6	37.5%	0	0.0%
6 鼻腔経管栄養	2	6.5%	2	13.3%	1	6.3%	0	0.0%
7 中心静脈栄養 (IVH)	0	0.0%	0	0.0%	0	0.0%	0	0.0%
8 透析	0	0.0%	0	0.0%	0	0.0%	0	0.0%
9 カテーテル留置	2	6.5%	2	13.3%	0	0.0%	0	0.0%
10 ストーマ (人工肛門・人工膀胱)	0	0.0%	0	0.0%	0	0.0%	0	0.0%
11 その他	20	64.5%	5	33.3%	8	50.0%	7	100.0%
無回答	0	0.0%	0	0.0%	0	0.0%	0	0.0%
全体	31	-	15	-	16	-	7	-
回答者数	31	100.0%	15	100.0%	16	100.0%	7	100.0%



問8 あなたは次の①～⑤のことを自分でできますか。

(それぞれの項目について1つに○)

①食事

カテゴリ	全体		身体		知的		精神	
	件数	比率	件数	比率	件数	比率	件数	比率
1 自分でできる	166	71.2%	17	37.8%	100	64.5%	35	94.6%
2 部分的に介助が必要	45	19.3%	12	26.7%	38	24.5%	2	5.4%
3 全面的に介助が必要	18	7.7%	16	35.6%	16	10.3%	0	0.0%
無回答	4	1.7%	0	0.0%	1	0.6%	0	0.0%
全体	233	100.0%	45	100.0%	155	100.0%	37	100.0%

②入浴

カテゴリ	全体		身体		知的		精神	
	件数	比率	件数	比率	件数	比率	件数	比率
1 自分でできる	98	42.1%	12	26.7%	45	29.0%	27	73.0%
2 部分的に介助が必要	84	36.1%	8	17.8%	70	45.2%	8	21.6%
3 全面的に介助が必要	47	20.2%	25	55.6%	39	25.2%	2	5.4%
無回答	4	1.7%	0	0.0%	1	0.6%	0	0.0%
全体	233	100.0%	45	100.0%	155	100.0%	37	100.0%

③トイレ

カテゴリ	全体		身体		知的		精神	
	件数	比率	件数	比率	件数	比率	件数	比率
1 自分でできる	131	56.2%	14	31.1%	67	43.2%	34	91.9%
2 部分的に介助が必要	61	26.2%	8	17.8%	55	35.5%	3	8.1%
3 全面的に介助が必要	37	15.9%	23	51.1%	32	20.6%	0	0.0%
無回答	4	1.7%	0	0.0%	1	0.6%	0	0.0%
全体	233	100.0%	45	100.0%	155	100.0%	37	100.0%

④着替え

カテゴリ	全体		身体		知的		精神	
	件数	比率	件数	比率	件数	比率	件数	比率
1 自分でできる	142	60.9%	16	35.6%	82	52.9%	34	91.9%
2 部分的に介助が必要	64	27.5%	9	20.0%	53	34.2%	3	8.1%
3 全面的に介助が必要	23	9.9%	20	44.4%	19	12.3%	0	0.0%
無回答	4	1.7%	0	0.0%	1	0.6%	0	0.0%
全体	233	100.0%	45	100.0%	155	100.0%	37	100.0%

⑤移動

カテゴリ	全体		身体		知的		精神	
	件数	比率	件数	比率	件数	比率	件数	比率
1 自分でできる	124	53.2%	16	35.6%	72	46.5%	24	64.9%
2 部分的に介助が必要	60	25.8%	8	17.8%	46	29.7%	10	27.0%
3 全面的に介助が必要	45	19.3%	21	46.7%	36	23.2%	3	8.1%
無回答	4	1.7%	0	0.0%	1	0.6%	0	0.0%
全体	233	100.0%	45	100.0%	155	100.0%	37	100.0%

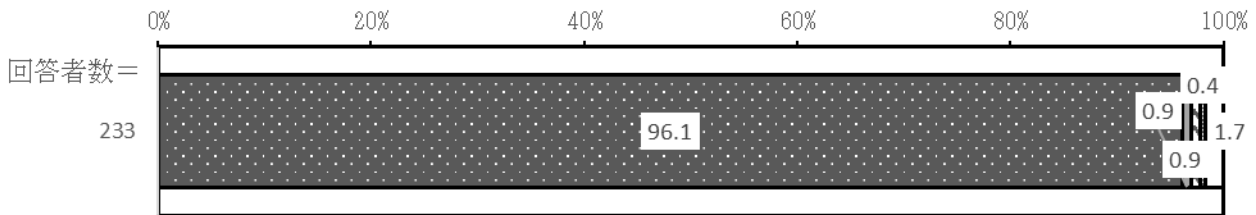
(2)暮らし・住まいについて

問9 あなたが現在、暮らしている場所はどこですか。

(1つに○)

カテゴリ	全体		身体		知的		精神	
	件数	比率	件数	比率	件数	比率	件数	比率
1 自宅（家族などと同居）	224	96.1%	41	91.1%	150	96.8%	35	94.6%
2 自宅（一人暮らし）	0	0.0%	0	0.0%	0	0.0%	0	0.0%
3 入所施設	2	0.9%	1	2.2%	2	1.3%	0	0.0%
4 病院（入院中）	2	0.9%	2	4.4%	1	0.6%	0	0.0%
5 学校の寮	1	0.4%	0	0.0%	1	0.6%	0	0.0%
6 その他	0	0.0%	1	2.2%	1	0.6%	2	5.4%
無回答	4	1.7%	0	0.0%	0	0.0%	0	0.0%
全体	233	100.0%	45	100.0%	155	100.0%	37	100.0%

- 自宅（家族などと同居）
 自宅（一人暮らし）
 入所施設
 病院（入院中）
 学校の寮
 その他
 無回答

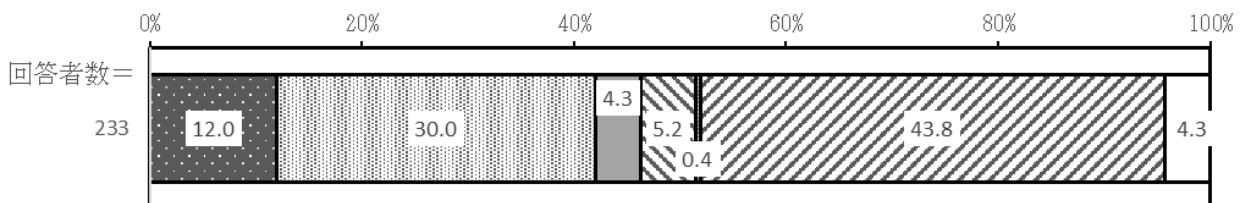


問10 あなたは将来（大人になったあと）、どのような暮らしをしたいと思いますか。

(1つに○)

カテゴリ	全体		身体		知的		精神	
	件数	比率	件数	比率	件数	比率	件数	比率
1 一般の住宅で一人暮らしをしたい	28	12.0%	6	13.3%	13	8.4%	4	10.8%
2 家族と一緒に生活したい	70	30.0%	18	40.0%	46	29.7%	12	32.4%
3 グループホームで暮らしたい	10	4.3%	1	2.2%	9	5.8%	2	5.4%
4 障害者支援施設（入所施設）で暮らしたい	12	5.2%	3	6.7%	12	7.7%	0	0.0%
5 その他	1	0.4%	0	0.0%	1	0.6%	0	0.0%
6 まだ具体的には分からない	102	43.8%	15	33.3%	67	43.2%	17	45.9%
無回答	10	4.3%	2	4.4%	7	4.5%	2	5.4%
全体	233	100.0%	45	100.0%	155	100.0%	37	100.0%

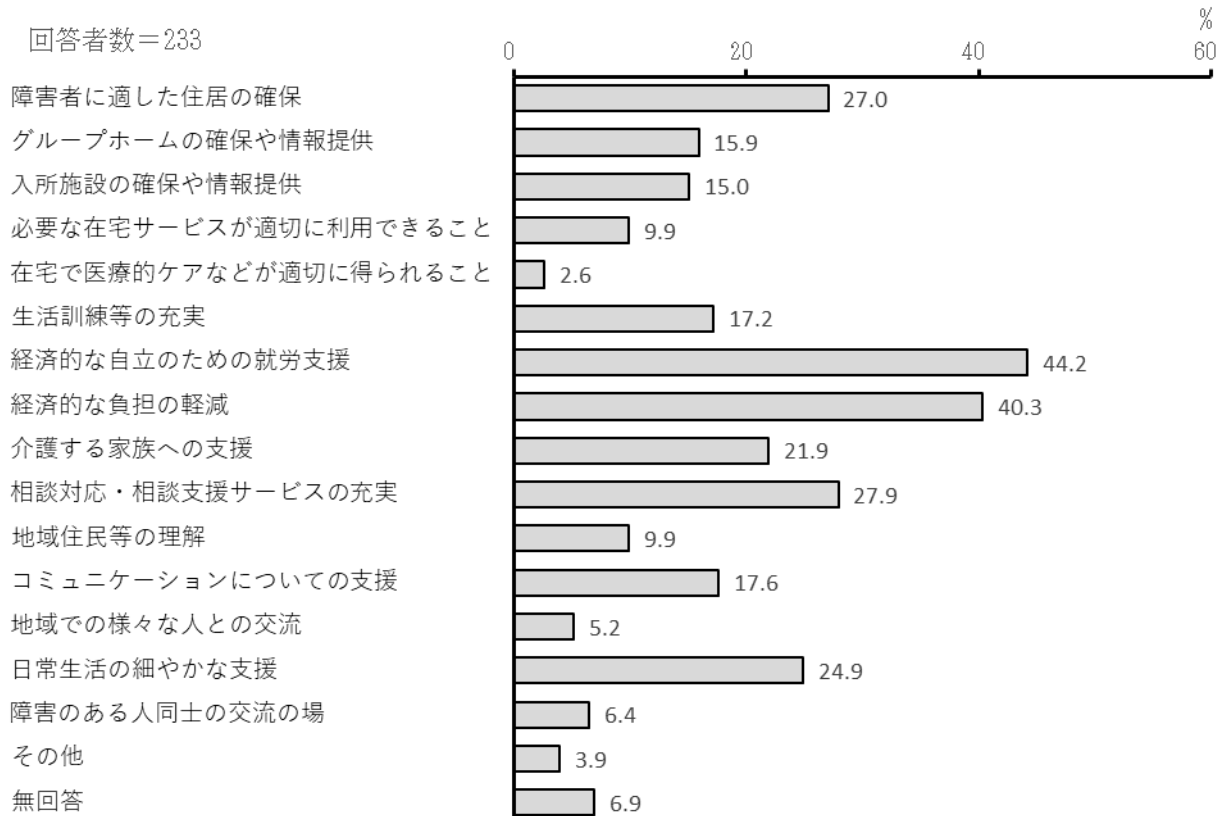
- 一般の住宅で一人暮らしをしたい
 家族と一緒に生活したい
 グループホームで暮らしたい
 障害者支援施設（入所施設）で暮らしたい
 その他
 まだ具体的には分からない
 無回答



問 11 あなたが将来、希望する暮らしを送るために、どのような支援があればよいと思いますか。

(3つまでに○)

カテゴリ	全体		身体		知的		精神	
	件数	比率	件数	比率	件数	比率	件数	比率
1 障害者に適した住居の確保	63	27.0%	12	26.7%	49	31.6%	4	10.8%
2 グループホームの確保や情報提供	37	15.9%	5	11.1%	33	21.3%	3	8.1%
3 入所施設の確保や情報提供	35	15.0%	5	11.1%	33	21.3%	2	5.4%
4 必要な在宅サービスが適切に利用できること	23	9.9%	12	26.7%	17	11.0%	1	2.7%
5 在宅で医療的ケアなどが適切に得られること	6	2.6%	4	8.9%	4	2.6%	1	2.7%
6 生活訓練等の充実	40	17.2%	4	8.9%	31	20.0%	3	8.1%
7 経済的な自立のための就労支援	103	44.2%	9	20.0%	67	43.2%	16	43.2%
8 経済的な負担の軽減	94	40.3%	21	46.7%	60	38.7%	15	40.5%
9 介護する家族への支援	51	21.9%	19	42.2%	41	26.5%	5	13.5%
10 相談対応・相談支援サービスの充実	65	27.9%	11	24.4%	43	27.7%	14	37.8%
11 地域住民等の理解	23	9.9%	6	13.3%	18	11.6%	1	2.7%
12 コミュニケーションについての支援	41	17.6%	5	11.1%	27	17.4%	7	18.9%
13 地域での様々な人との交流	12	5.2%	2	4.4%	8	5.2%	2	5.4%
14 日常生活の細やかな支援	58	24.9%	9	20.0%	40	25.8%	12	32.4%
15 障害のある人同士の交流の場	15	6.4%	2	4.4%	9	5.8%	4	10.8%
16 その他	9	3.9%	2	4.4%	3	1.9%	4	10.8%
無回答	16	6.9%	3	6.7%	9	5.8%	3	8.1%
全体	691	-	131	-	492	-	97	-
回答者数	233	100.0%	45	100.0%	155	100.0%	37	100.0%

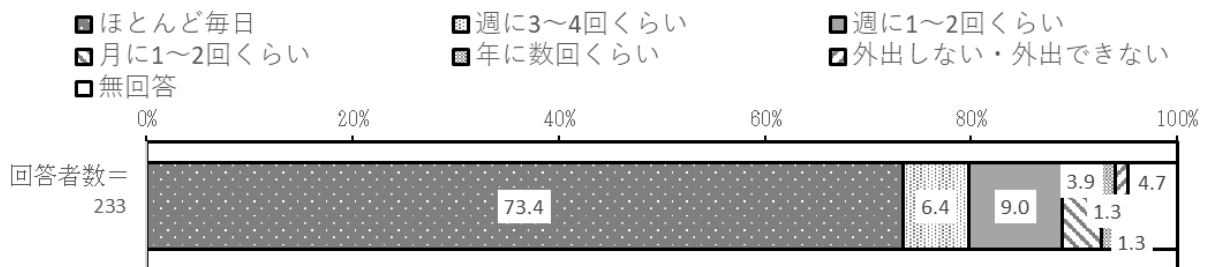


(3) 外出について

問 12 あなたはどれくらいの頻度で外出していますか。

(1つに○)

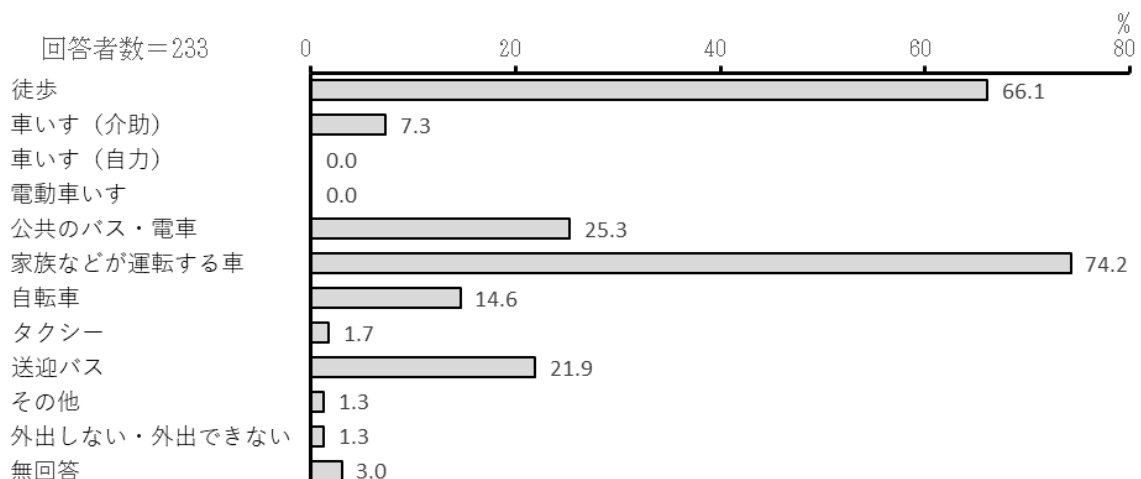
カテゴリ	全体		身体		知的		精神	
	件数	比率	件数	比率	件数	比率	件数	比率
1 ほとんど毎日	171	73.4%	29	64.4%	117	75.5%	25	67.6%
2 週に3~4回くらい	15	6.4%	4	8.9%	11	7.1%	2	5.4%
3 週に1~2回くらい	21	9.0%	3	6.7%	11	7.1%	6	16.2%
4 月に1~2回くらい	9	3.9%	3	6.7%	6	3.9%	1	2.7%
5 年に数回くらい	3	1.3%	1	2.2%	2	1.3%	1	2.7%
6 外出しない・外出できない	3	1.3%	1	2.2%	2	1.3%	0	0.0%
無回答	11	4.7%	4	8.9%	6	3.9%	2	5.4%
全体	233	100.0%	45	100.0%	155	100.0%	37	100.0%



問 13 あなたは外出するとき、どの移動手段を使っていますか。

(3つまでに○)

カテゴリ	全体		身体		知的		精神	
	件数	比率	件数	比率	件数	比率	件数	比率
1 徒歩	154	66.1%	21	46.7%	96	61.9%	26	70.3%
2 車いす (介助)	17	7.3%	17	37.8%	12	7.7%	0	0.0%
3 車いす (自力)	0	0.0%	0	0.0%	0	0.0%	0	0.0%
4 電動車いす	0	0.0%	0	0.0%	0	0.0%	0	0.0%
5 公共のバス・電車	59	25.3%	6	13.3%	45	29.0%	6	16.2%
6 家族などが運転する車	173	74.2%	35	77.8%	118	76.1%	25	67.6%
7 自転車	34	14.6%	4	8.9%	18	11.6%	7	18.9%
8 タクシー	4	1.7%	2	4.4%	2	1.3%	1	2.7%
9 送迎バス	51	21.9%	12	26.7%	48	31.0%	1	2.7%
10 その他	3	1.3%	1	2.2%	2	1.3%	0	0.0%
11 外出しない・外出できない	3	1.3%	0	0.0%	2	1.3%	0	0.0%
無回答	7	3.0%	2	4.4%	3	1.9%	3	8.1%
全体	505	-	100	-	346	-	69	-
回答者数	233	100.0%	45	100.0%	155	100.0%	37	100.0%

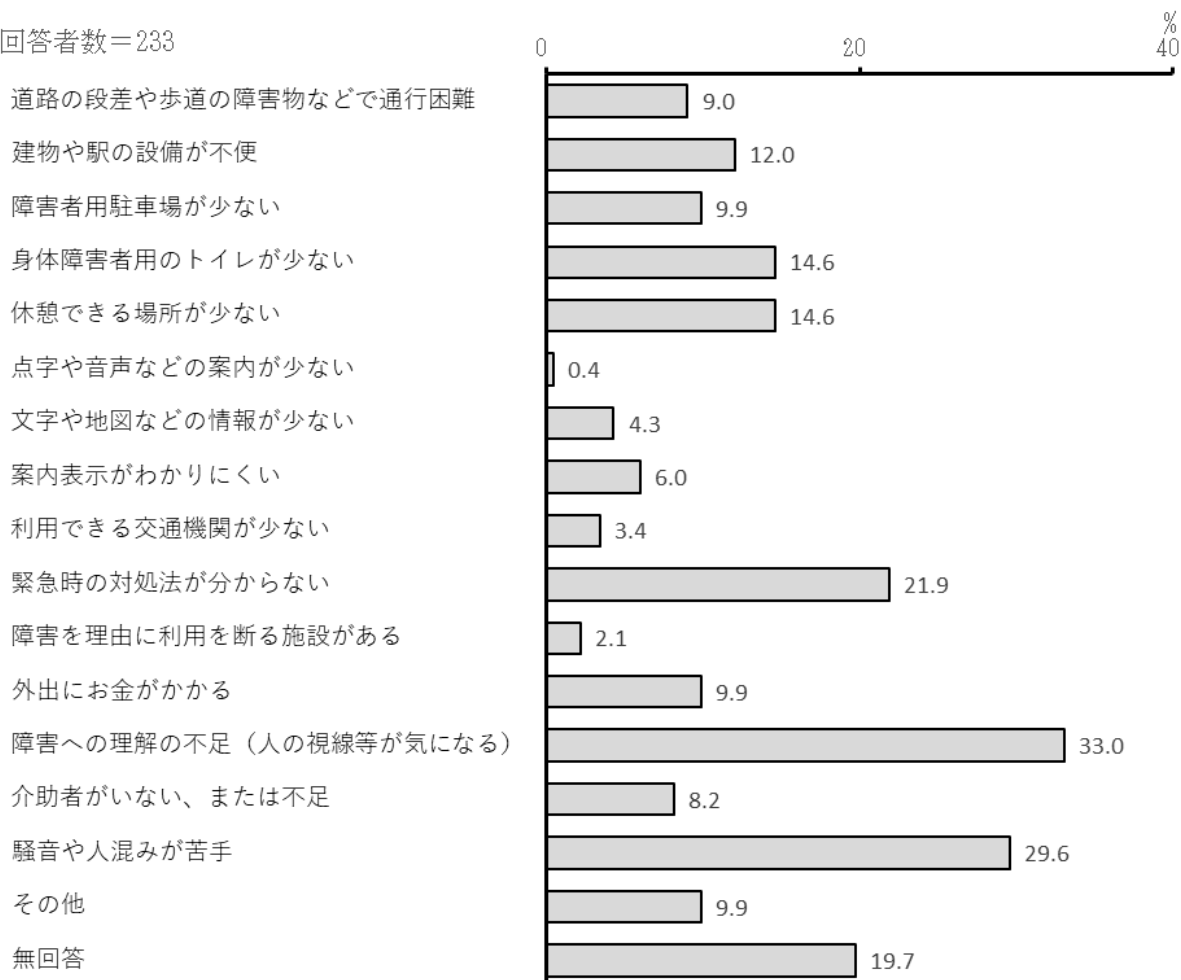


問 14 あなたが外出時に、不便に感じたり困ることは何ですか。

(あてはまるものすべてに○)

カテゴリ	全体		身体		知的		精神	
	件数	比率	件数	比率	件数	比率	件数	比率
1 道路の段差や歩道の障害物などで通行困難	21	9.0%	17	37.8%	16	10.3%	0	0.0%
2 建物や駅の設備が不便	28	12.0%	22	48.9%	19	12.3%	0	0.0%
3 障害者用駐車場が少ない	23	9.9%	16	35.6%	19	12.3%	0	0.0%
4 身体障害者用のトイレが少ない	34	14.6%	24	53.3%	27	17.4%	0	0.0%
5 休憩できる場所が少ない	34	14.6%	14	31.1%	22	14.2%	6	16.2%
6 点字や音声などの案内が少ない	1	0.4%	0	0.0%	0	0.0%	1	2.7%
7 文字や地図などの情報が少ない	10	4.3%	0	0.0%	8	5.2%	1	2.7%
8 案内表示がわかりにくい	14	6.0%	0	0.0%	11	7.1%	1	2.7%
9 利用できる交通機関が少ない	8	3.4%	4	8.9%	6	3.9%	1	2.7%
10 緊急時の対処法が分からない	51	21.9%	5	11.1%	35	22.6%	10	27.0%
11 障害を理由に利用を断る施設がある	5	2.1%	4	8.9%	3	1.9%	0	0.0%
12 外出にお金がかかる	23	9.9%	4	8.9%	16	10.3%	7	18.9%
13 障害への理解の不足（人の視線等が気になる）	77	33.0%	14	31.1%	56	36.1%	9	24.3%
14 介助者がいない、または不足	19	8.2%	7	15.6%	15	9.7%	3	8.1%
15 騒音や人混みが苦手	69	29.6%	6	13.3%	42	27.1%	21	56.8%
16 その他	23	9.9%	3	6.7%	15	9.7%	4	10.8%
無回答	46	19.7%	6	13.3%	29	18.7%	6	16.2%
全体	486	-	146	-	339	-	70	-
回答者数	233	100.0%	45	100.0%	155	100.0%	37	100.0%

回答者数=233

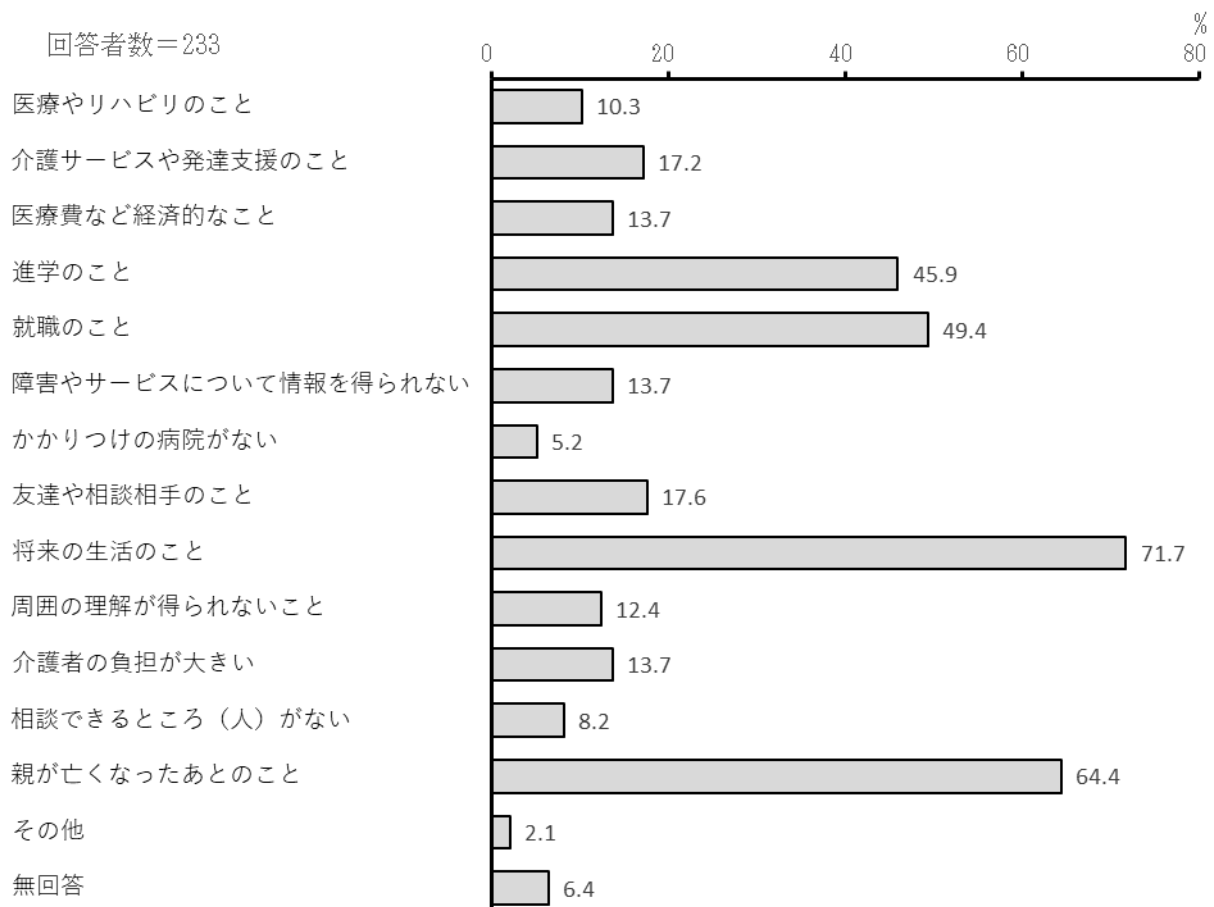


(4) 相談支援について

問 15 あなたは、現在の生活で困っていることや不安に思っていることがありますか。

(あてはまるものすべてに○)

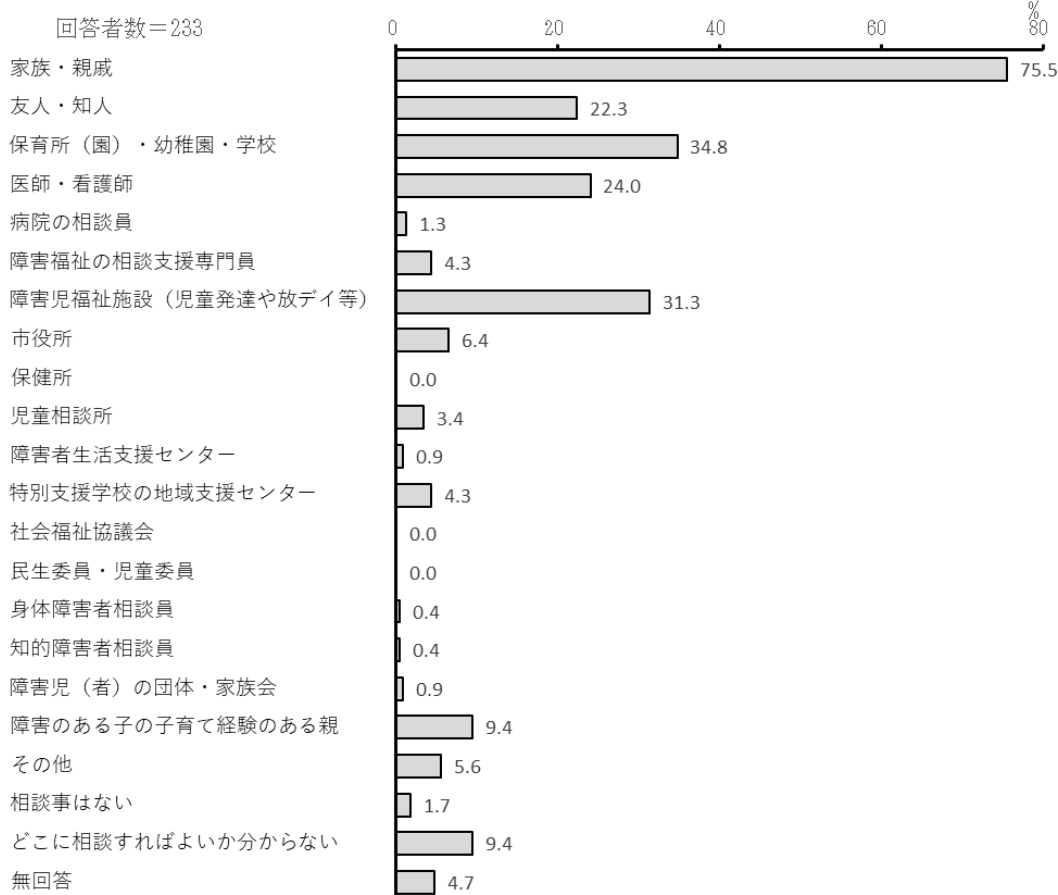
カテゴリ	全体		身体		知的		精神	
	件数	比率	件数	比率	件数	比率	件数	比率
1 医療やリハビリのこと	24	10.3%	12	26.7%	16	10.3%	3	8.1%
2 介護サービスや発達支援のこと	40	17.2%	8	17.8%	29	18.7%	9	24.3%
3 医療費など経済的なこと	32	13.7%	13	28.9%	16	10.3%	8	21.6%
4 進学のこと	107	45.9%	15	33.3%	55	35.5%	24	64.9%
5 就職のこと	115	49.4%	18	40.0%	68	43.9%	22	59.5%
6 障害やサービスについて情報を得られない	32	13.7%	10	22.2%	19	12.3%	7	18.9%
7 かかりつけの病院がない	12	5.2%	1	2.2%	8	5.2%	3	8.1%
8 友達や相談相手のこと	41	17.6%	3	6.7%	18	11.6%	12	32.4%
9 将来の生活のこと	167	71.7%	30	66.7%	117	75.5%	24	64.9%
10 周囲の理解が得られないこと	29	12.4%	4	8.9%	19	12.3%	5	13.5%
11 介護者の負担が大きい	32	13.7%	10	22.2%	25	16.1%	5	13.5%
12 相談できるところ(人)がない	19	8.2%	1	2.2%	9	5.8%	10	27.0%
13 親が亡くなったあとのこと	150	64.4%	31	68.9%	109	70.3%	20	54.1%
14 その他	5	2.1%	1	2.2%	3	1.9%	1	2.7%
無回答	15	6.4%	5	11.1%	10	6.5%	2	5.4%
全体	820	-	162	-	521	-	155	-
回答者数	233	100.0%	45	100.0%	155	100.0%	37	100.0%



問 16 あなたは、悩みや困ったことを相談するのは誰（どこ）ですか。

(3つまでに○)

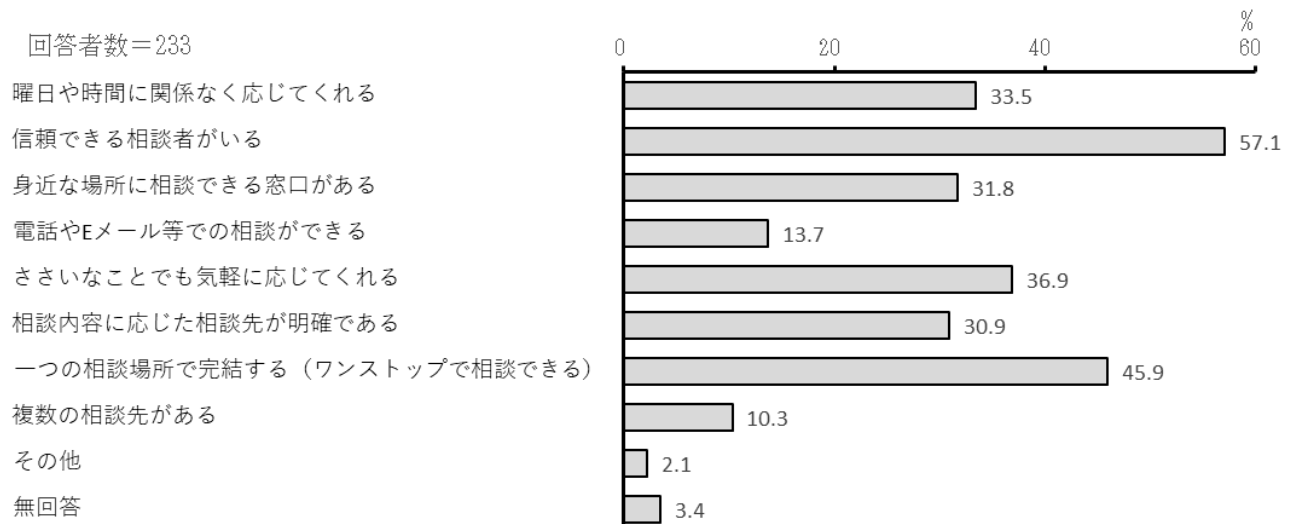
カテゴリ	全体		身体		知的		精神	
	件数	比率	件数	比率	件数	比率	件数	比率
1 家族・親戚	176	75.5%	31	68.9%	112	72.3%	30	81.1%
2 友人・知人	52	22.3%	10	22.2%	37	23.9%	5	13.5%
3 保育所（園）・幼稚園・学校	81	34.8%	9	20.0%	57	36.8%	12	32.4%
4 医師・看護師	56	24.0%	20	44.4%	38	24.5%	11	29.7%
5 病院の相談員	3	1.3%	1	2.2%	2	1.3%	1	2.7%
6 障害福祉の相談支援専門員	10	4.3%	3	6.7%	10	6.5%	0	0.0%
7 障害児福祉施設（児童発達や放デイ等）	73	31.3%	13	28.9%	58	37.4%	8	21.6%
8 市役所	15	6.4%	1	2.2%	12	7.7%	2	5.4%
9 保健所	0	0.0%	0	0.0%	0	0.0%	0	0.0%
10 児童相談所	8	3.4%	1	2.2%	7	4.5%	1	2.7%
11 障害者生活支援センター	2	0.9%	0	0.0%	2	1.3%	1	2.7%
12 特別支援学校の地域支援センター	10	4.3%	4	8.9%	9	5.8%	0	0.0%
13 社会福祉協議会	0	0.0%	0	0.0%	0	0.0%	0	0.0%
14 民生委員・児童委員	0	0.0%	0	0.0%	0	0.0%	0	0.0%
15 身体障害者相談員	1	0.4%	1	2.2%	0	0.0%	0	0.0%
16 知的障害者相談員	1	0.4%	0	0.0%	1	0.6%	0	0.0%
17 障害児（者）の団体・家族会	2	0.9%	1	2.2%	1	0.6%	1	2.7%
18 障害のある子の子育て経験のある親	22	9.4%	7	15.6%	18	11.6%	2	5.4%
19 その他	13	5.6%	3	6.7%	5	3.2%	4	10.8%
20 相談事はない	4	1.7%	0	0.0%	3	1.9%	1	2.7%
21 どこに相談すればよいか分からない	22	9.4%	5	11.1%	15	9.7%	3	8.1%
無回答	11	4.7%	2	4.4%	6	3.9%	3	8.1%
全体	562	-	112	-	393	-	85	-
回答者数	233	100.0%	45	100.0%	155	100.0%	37	100.0%



問 17 行政や専門機関で、相談しやすい体制をつくるためには、どのようなことが必要だと思いますか。

(3つまでに○)

カテゴリー	全体		身体		知的		精神	
	件数	比率	件数	比率	件数	比率	件数	比率
1 曜日や時間に関係なく応じてくれる	78	33.5%	14	31.1%	53	34.2%	17	45.9%
2 信頼できる相談者がいる	133	57.1%	23	51.1%	87	56.1%	21	56.8%
3 身近な場所に相談できる窓口がある	74	31.8%	12	26.7%	54	34.8%	9	24.3%
4 電話やEメール等での相談ができる	32	13.7%	4	8.9%	23	14.8%	4	10.8%
5 ささいなことでも気軽に応じてくれる	86	36.9%	16	35.6%	53	34.2%	13	35.1%
6 相談内容に応じた相談先が明確である	72	30.9%	16	35.6%	45	29.0%	13	35.1%
7 一つの相談場所で完結する(ワンストップで相談できる)	107	45.9%	20	44.4%	73	47.1%	18	48.6%
8 複数の相談先がある	24	10.3%	9	20.0%	18	11.6%	2	5.4%
9 その他	5	2.1%	2	4.4%	3	1.9%	0	0.0%
無回答	8	3.4%	2	4.4%	4	2.6%	2	5.4%
全体	619	-	118	-	413	-	99	-
回答者数	233	100.0%	45	100.0%	155	100.0%	37	100.0%

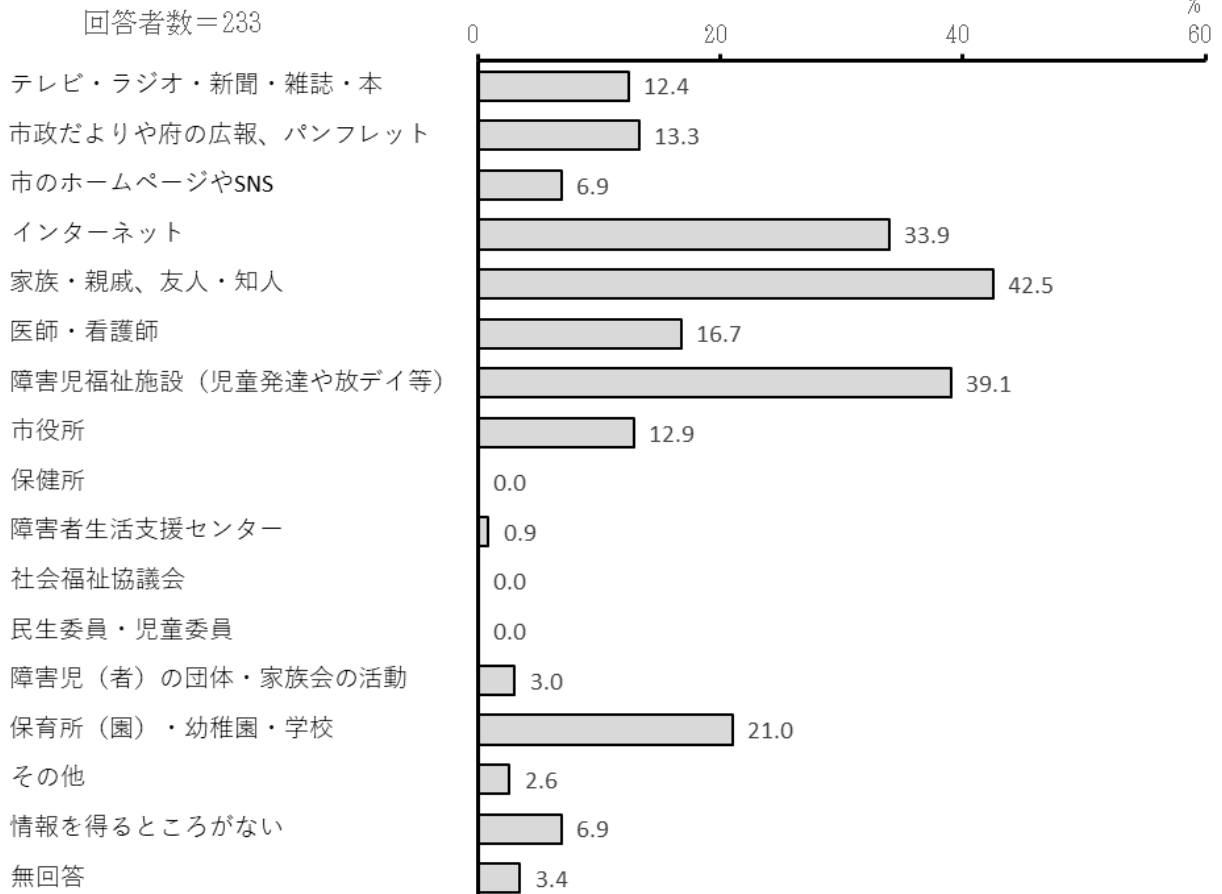


(5) 情報の入手について

問 18 あなたは、障害のことや福祉サービスに関する情報をどこから入手していますか。

(3つまでに○)

カテゴリ	全体		身体		知的		精神	
	件数	比率	件数	比率	件数	比率	件数	比率
1 テレビ・ラジオ・新聞・雑誌・本	29	12.4%	4	8.9%	19	12.3%	6	16.2%
2 市政だよりや府の広報、パンフレット	31	13.3%	3	6.7%	20	12.9%	6	16.2%
3 市のホームページやSNS	16	6.9%	2	4.4%	11	7.1%	3	8.1%
4 インターネット	79	33.9%	14	31.1%	54	34.8%	11	29.7%
5 家族・親戚、友人・知人	99	42.5%	19	42.2%	76	49.0%	9	24.3%
6 医師・看護師	39	16.7%	15	33.3%	25	16.1%	10	27.0%
7 障害児福祉施設（児童発達や放デイ等）	91	39.1%	17	37.8%	69	44.5%	9	24.3%
8 市役所	30	12.9%	4	8.9%	19	12.3%	9	24.3%
9 保健所	0	0.0%	0	0.0%	0	0.0%	0	0.0%
10 障害者生活支援センター	2	0.9%	0	0.0%	2	1.3%	0	0.0%
11 社会福祉協議会	0	0.0%	0	0.0%	0	0.0%	0	0.0%
12 民生委員・児童委員	0	0.0%	0	0.0%	0	0.0%	0	0.0%
13 障害児（者）の団体・家族会の活動	7	3.0%	4	8.9%	4	2.6%	0	0.0%
14 保育所（園）・幼稚園・学校	49	21.0%	9	20.0%	37	23.9%	6	16.2%
15 その他	6	2.6%	0	0.0%	4	2.6%	2	5.4%
16 情報を得るところがない	16	6.9%	2	4.4%	8	5.2%	6	16.2%
無回答	8	3.4%	2	4.4%	4	2.6%	2	5.4%
全体	502	-	95	-	352	-	79	-
回答者数	233	100.0%	45	100.0%	155	100.0%	37	100.0%

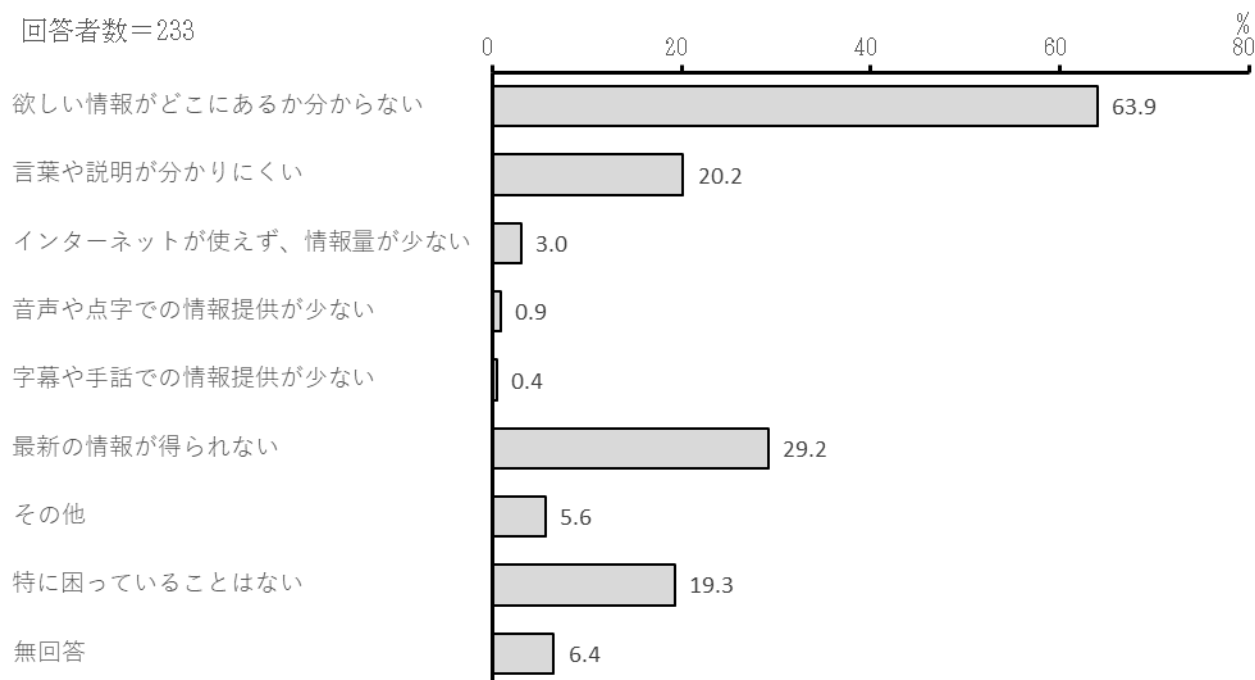


問 19 福祉等に関する情報の入手について、困っていることは何ですか。

(あてはまるものすべてに○)

カテゴリ	全体		身体		知的		精神	
	件数	比率	件数	比率	件数	比率	件数	比率
1 欲しい情報がどこにあるか分からない	149	63.9%	31	68.9%	106	68.4%	19	51.4%
2 言葉や説明が分かりにくい	47	20.2%	9	20.0%	34	21.9%	8	21.6%
3 インターネットが使えず、情報量が少ない	7	3.0%	2	4.4%	5	3.2%	2	5.4%
4 音声や点字での情報提供が少ない	2	0.9%	0	0.0%	1	0.6%	2	5.4%
5 字幕や手話での情報提供が少ない	1	0.4%	0	0.0%	0	0.0%	1	2.7%
6 最新の情報が得られない	68	29.2%	19	42.2%	45	29.0%	11	29.7%
7 その他	13	5.6%	3	6.7%	8	5.2%	2	5.4%
8 特に困っていることはない	45	19.3%	7	15.6%	26	16.8%	10	27.0%
無回答	15	6.4%	3	6.7%	9	5.8%	2	5.4%
全体	347	-	74	-	234	-	57	-
回答者数	233	100.0%	45	100.0%	155	100.0%	37	100.0%

回答者数 = 233



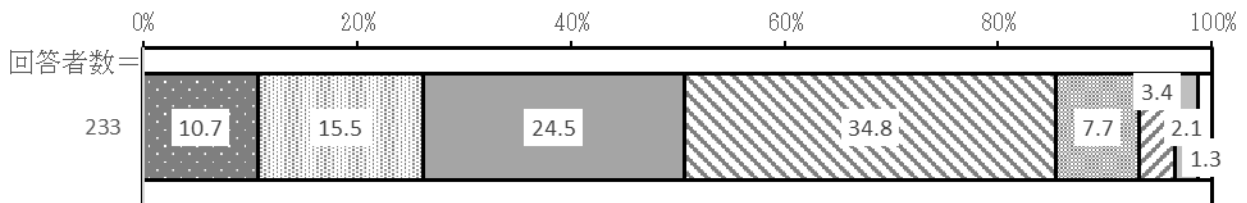
(6) 教育・余暇の過ごし方について

問 20 あなたが現在、在籍している学校や学級をお答えください。

(1つに○)

カテゴリー	全体		身体		知的		精神	
	件数	比率	件数	比率	件数	比率	件数	比率
1 保育所（園）、幼稚園（認定こども園を含む）	25	10.7%	3	6.7%	22	14.2%	1	2.7%
2 小学校・中学校の通常の学級	36	15.5%	5	11.1%	4	2.6%	12	32.4%
3 小学校・中学校の特別支援学級	57	24.5%	5	11.1%	35	22.6%	16	43.2%
4 特別支援学校	81	34.8%	21	46.7%	77	49.7%	3	8.1%
5 高等学校	18	7.7%	5	11.1%	8	5.2%	3	8.1%
6 その他	8	3.4%	2	4.4%	7	4.5%	0	0.0%
7 どこにも通っていない	5	2.1%	2	4.4%	2	1.3%	1	2.7%
無回答	3	1.3%	2	4.4%	0	0.0%	1	2.7%
全体	233	100.0%	45	100.0%	155	100.0%	37	100.0%

- 保育所（園）、幼稚園（認定こども園を含む）
- 小学校・中学校の通常の学級
- 小学校・中学校の特別支援学級
- 特別支援学校
- 高等学校
- その他
- どこにも通っていない
- 無回答

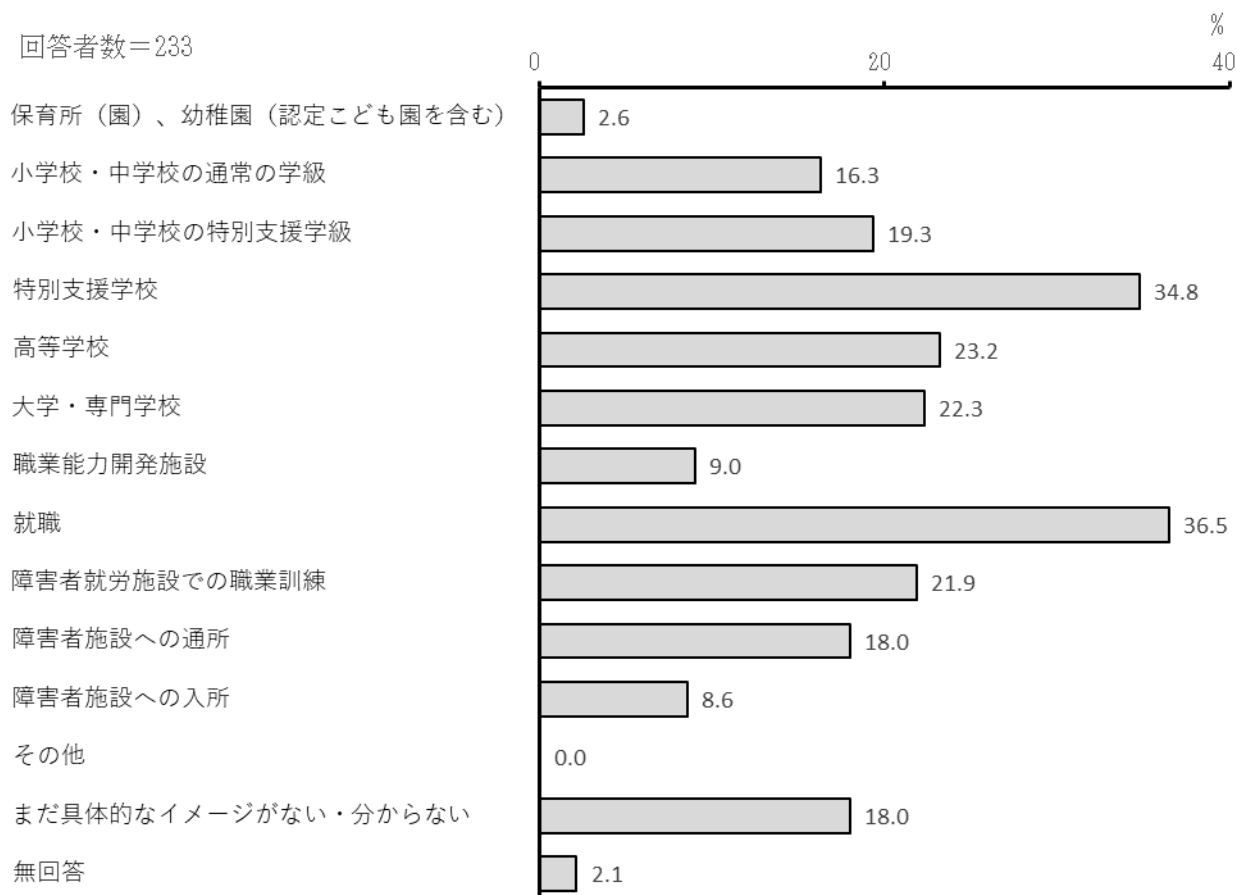


問 21 あなたは今後どのような進路を希望しますか。今後数年のことも含め、将来にわたり希望する進路を全てお答えください。

(あてはまるものすべてに○)

カテゴリー	全体		身体		知的		精神	
	件数	比率	件数	比率	件数	比率	件数	比率
1 保育所（園）、幼稚園（認定こども園を含む）	6	2.6%	1	2.2%	4	2.6%	0	0.0%
2 小学校・中学校の通常の学級	38	16.3%	10	22.2%	13	8.4%	5	13.5%
3 小学校・中学校の特別支援学級	45	19.3%	2	4.4%	32	20.6%	10	27.0%
4 特別支援学校	81	34.8%	16	35.6%	71	45.8%	7	18.9%
5 高等学校	54	23.2%	7	15.6%	16	10.3%	20	54.1%
6 大学・専門学校	52	22.3%	11	24.4%	15	9.7%	15	40.5%
7 職業能力開発施設	21	9.0%	2	4.4%	9	5.8%	6	16.2%
8 就職	85	36.5%	11	24.4%	49	31.6%	19	51.4%
9 障害者就労施設での職業訓練	51	21.9%	8	17.8%	44	28.4%	4	10.8%
10 障害者施設への通所	42	18.0%	10	22.2%	40	25.8%	1	2.7%
11 障害者施設への入所	20	8.6%	7	15.6%	19	12.3%	1	2.7%
12 その他	0	0.0%	0	0.0%	0	0.0%	0	0.0%
13 まだ具体的なイメージがない・分からない	42	18.0%	11	24.4%	22	14.2%	10	27.0%
無回答	5	2.1%	3	6.7%	2	1.3%	1	2.7%
全体	542	-	99	-	336	-	99	-
回答者数	233	100.0%	45	100.0%	155	100.0%	37	100.0%

回答者数 = 233



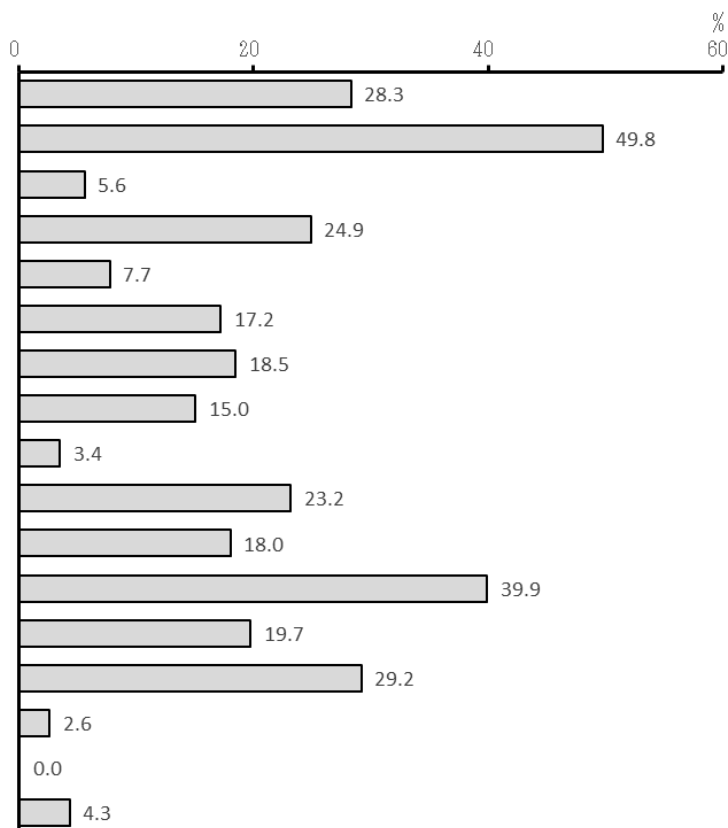
問 22 現在または今後在籍する保育所(園)や幼稚園、学校に望むことは、どのようなことですか。

(3つまでに〇)

カテゴリ	全体		身体		知的		精神	
	件数	比率	件数	比率	件数	比率	件数	比率
1 通園・通学、進学などの相談体制の充実	66	28.3%	13	28.9%	39	25.2%	9	24.3%
2 能力や障害の状況に応じた指導体制の充実	116	49.8%	17	37.8%	86	55.5%	14	37.8%
3 施設や設備についての障害に応じた配慮	13	5.6%	6	13.3%	11	7.1%	0	0.0%
4 障害の特性に配慮した教材の充実	58	24.9%	8	17.8%	41	26.5%	11	29.7%
5 通級指導教室を増設	18	7.7%	3	6.7%	7	4.5%	7	18.9%
6 本人の希望に応じて学級や学校等を選択できる	40	17.2%	10	22.2%	24	15.5%	8	21.6%
7 児童・生徒に対する障害への理解を深める教育	43	18.5%	9	20.0%	24	15.5%	9	24.3%
8 障害のない人と一緒に学ぶ機会を増やす	35	15.0%	5	11.1%	23	14.8%	7	18.9%
9 どの学校・学級でも必要な医療的なケアが受けられる	8	3.4%	5	11.1%	5	3.2%	0	0.0%
10 関係機関（行政、療育施設、医療機関等）との情報共有や連携	54	23.2%	12	26.7%	38	24.5%	9	24.3%
11 通常学級への補助教員の増員	42	18.0%	9	20.0%	18	11.6%	9	24.3%
12 本人の希望や障害特性・能力に応じた進路指導の充実	93	39.9%	9	20.0%	66	42.6%	12	32.4%
13 教育や保育に携わる教員・職員への研修の充実	46	19.7%	10	22.2%	28	18.1%	9	24.3%
14 様々な支援制度についての情報提供	68	29.2%	18	40.0%	46	29.7%	12	32.4%
15 その他	6	2.6%	2	4.4%	6	3.9%	0	0.0%
16 特に希望することはない	0	0.0%	0	0.0%	0	0.0%	0	0.0%
無回答	10	4.3%	2	4.4%	6	3.9%	2	5.4%
全体	716	-	138	-	468	-	118	-
回答者数	233	100.0%	45	100.0%	155	100.0%	37	100.0%

回答者数=233

通園・通学、進学などの相談体制の充実
 能力や障害の状況に応じた指導体制の充実
 施設や設備についての障害に応じた配慮
 障害の特性に配慮した教材の充実
 通級指導教室を増設
 本人の希望に応じて学級や学校等を選択できる
 児童・生徒に対する障害への理解を深める教育
 障害のない人と一緒に学ぶ機会を増やす
 どの学校・学級でも必要な医療的なケアが受けられる
 関係機関（行政、療育施設、医療機関等）との情報共有や連携
 通常学級への補助教員の増員
 本人の希望や障害特性・能力に応じた進路指導の充実
 教育や保育に携わる教員・職員への研修の充実
 様々な支援制度についての情報提供
 その他
 特に希望することはない
 無回答

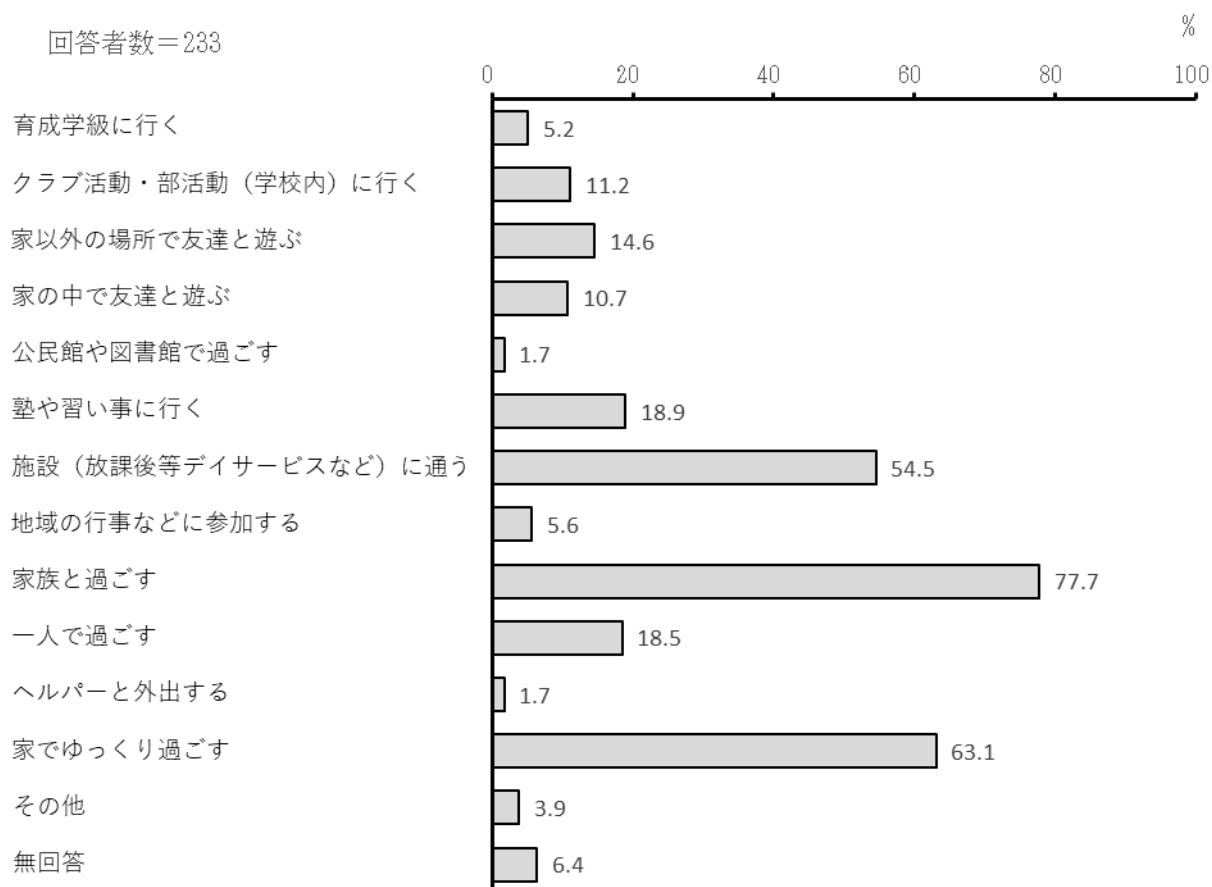


問 23 (1) あなたは、学校等の放課後や休日など、学校等以外の時間は、現在、どのように過ごしていますか。

(あてはまるものすべてに○)

カテゴリー	全体		身体		知的		精神	
	件数	比率	件数	比率	件数	比率	件数	比率
1 育成学級に行く	12	5.2%	1	2.2%	5	3.2%	0	0.0%
2 クラブ活動・部活動（学校内）に行く	26	11.2%	3	6.7%	11	7.1%	9	24.3%
3 家以外の場所で友達と遊ぶ	34	14.6%	7	15.6%	14	9.0%	5	13.5%
4 家の中で友達と遊ぶ	25	10.7%	7	15.6%	11	7.1%	4	10.8%
5 公民館や図書館で過ごす	4	1.7%	1	2.2%	3	1.9%	0	0.0%
6 塾や習い事に行く	44	18.9%	5	11.1%	17	11.0%	14	37.8%
7 施設（放課後等デイサービスなど）に通う	127	54.5%	21	46.7%	99	63.9%	14	37.8%
8 地域の行事などに参加する	13	5.6%	2	4.4%	8	5.2%	2	5.4%
9 家族と過ごす	181	77.7%	34	75.6%	119	76.8%	29	78.4%
10 一人で過ごす	43	18.5%	6	13.3%	19	12.3%	17	45.9%
11 ヘルパーと外出する	4	1.7%	0	0.0%	3	1.9%	1	2.7%
12 家でゆっくり過ごす	147	63.1%	31	68.9%	94	60.6%	26	70.3%
13 その他	9	3.9%	3	6.7%	5	3.2%	0	0.0%
無回答	15	6.4%	3	6.7%	10	6.5%	2	5.4%
全体	684	-	124	-	418	-	123	-
回答者数	233	100.0%	45	100.0%	155	100.0%	37	100.0%

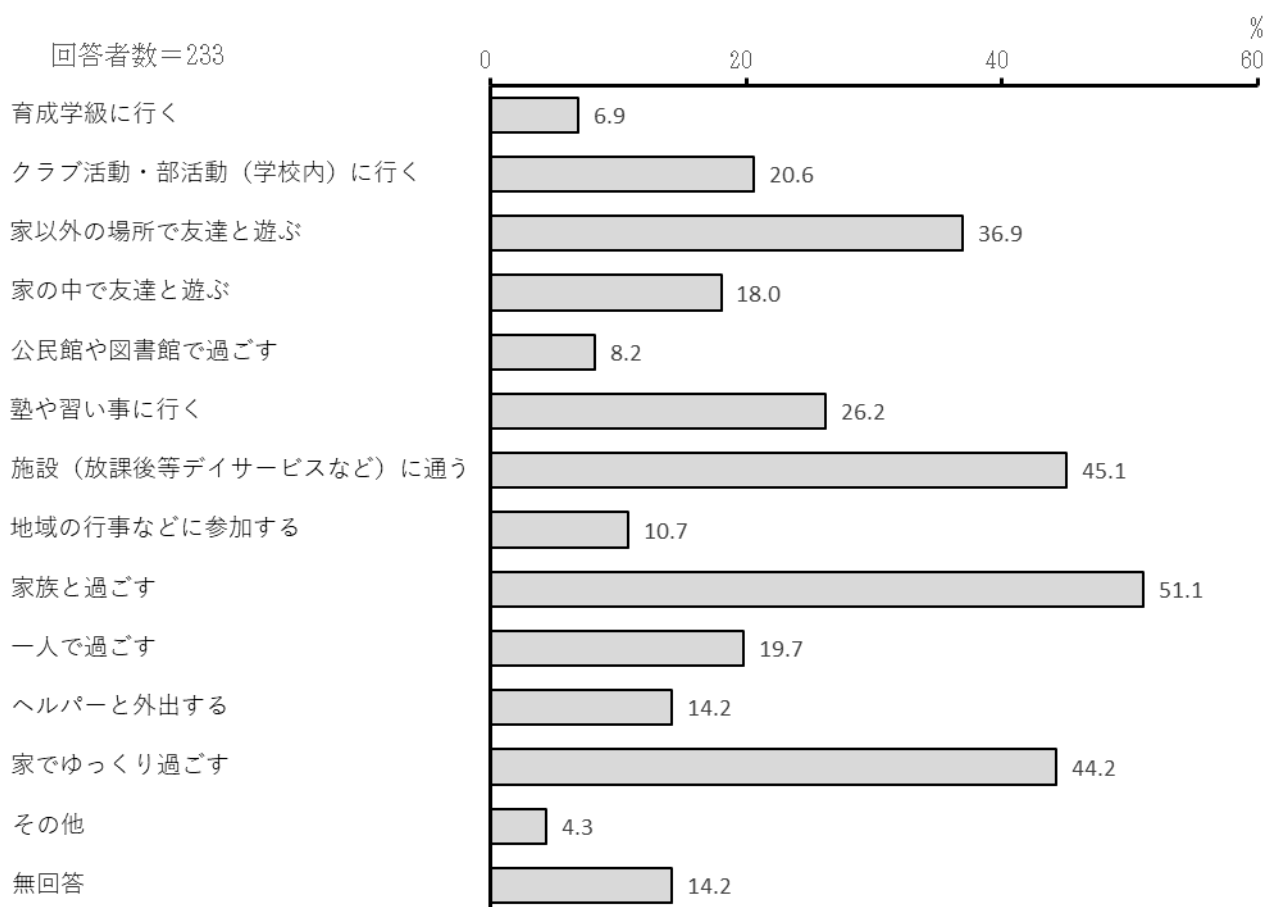
回答者数 = 233



問 23 (2) あなたは、学校等の放課後や休日など、学校等以外の時間は、今後、どのように過ごしたいですか。

(あてはまるものすべてに○)

カテゴリ	全体		身体		知的		精神	
	件数	比率	件数	比率	件数	比率	件数	比率
1 育成学級に行く	16	6.9%	4	8.9%	11	7.1%	0	0.0%
2 クラブ活動・部活動（学校内）に行く	48	20.6%	6	13.3%	24	15.5%	13	35.1%
3 家以外の場所で友達と遊ぶ	86	36.9%	13	28.9%	49	31.6%	14	37.8%
4 家の中で友達と遊ぶ	42	18.0%	6	13.3%	25	16.1%	8	21.6%
5 公民館や図書館で過ごす	19	8.2%	2	4.4%	15	9.7%	1	2.7%
6 塾や習い事に行く	61	26.2%	10	22.2%	29	18.7%	16	43.2%
7 施設（放課後等デイサービスなど）に通う	105	45.1%	21	46.7%	86	55.5%	10	27.0%
8 地域の行事などに参加する	25	10.7%	5	11.1%	17	11.0%	3	8.1%
9 家族と過ごす	119	51.1%	21	46.7%	82	52.9%	20	54.1%
10 一人で過ごす	46	19.7%	2	4.4%	21	13.5%	17	45.9%
11 ヘルパーと外出する	33	14.2%	8	17.8%	27	17.4%	4	10.8%
12 家でゆっくり過ごす	103	44.2%	21	46.7%	63	40.6%	22	59.5%
13 その他	10	4.3%	3	6.7%	7	4.5%	0	0.0%
無回答	33	14.2%	6	13.3%	21	13.5%	5	13.5%
全体	746	-	128	-	477	-	133	-
回答者数	233	100.0%	45	100.0%	155	100.0%	37	100.0%



(7) 地域・社会活動について

問 24 (1) あなたは仕事や学業以外の活動として、次の①～④のことを現在、どれくらいの頻度でしていますか。

(それぞれの項目につき1つに○)

①スポーツやレクリエーション

カテゴリー	全体		身体		知的		精神	
	件数	比率	件数	比率	件数	比率	件数	比率
1 週に数回	38	16.3%	2	4.4%	24	15.5%	8	21.6%
2 月に数回	25	10.7%	5	11.1%	15	9.7%	2	5.4%
3 年に数回	25	10.7%	6	13.3%	19	12.3%	2	5.4%
4 していない	118	50.6%	29	64.4%	80	51.6%	20	54.1%
無回答	27	11.6%	3	6.7%	17	11.0%	5	13.5%
全体	233	100.0%	45	100.0%	155	100.0%	37	100.0%

②旅行やキャンプなどのレジャー活動

カテゴリー	全体		身体		知的		精神	
	件数	比率	件数	比率	件数	比率	件数	比率
1 週に数回	0	0.0%	0	0.0%	0	0.0%	0	0.0%
2 月に数回	5	2.1%	0	0.0%	4	2.6%	0	0.0%
3 年に数回	122	52.4%	28	62.2%	85	54.8%	12	32.4%
4 していない	84	36.1%	14	31.1%	52	33.5%	21	56.8%
無回答	22	9.4%	3	6.7%	14	9.0%	4	10.8%
全体	233	100.0%	45	100.0%	155	100.0%	37	100.0%

③コンサートや映画、展覧会やスポーツなどの鑑賞・観戦

カテゴリー	全体		身体		知的		精神	
	件数	比率	件数	比率	件数	比率	件数	比率
1 週に数回	0	0.0%	0	0.0%	0	0.0%	0	0.0%
2 月に数回	7	3.0%	0	0.0%	5	3.2%	2	5.4%
3 年に数回	86	36.9%	17	37.8%	45	29.0%	16	43.2%
4 していない	121	51.9%	26	57.8%	93	60.0%	15	40.5%
無回答	19	8.2%	2	4.4%	12	7.7%	4	10.8%
全体	233	100.0%	45	100.0%	155	100.0%	37	100.0%

④文化芸術などの作品の創作やその発表

カテゴリー	全体		身体		知的		精神	
	件数	比率	件数	比率	件数	比率	件数	比率
1 週に数回	0	0.0%	0	0.0%	0	0.0%	0	0.0%
2 月に数回	6	2.6%	1	2.2%	5	3.2%	1	2.7%
3 年に数回	38	16.3%	7	15.6%	28	18.1%	6	16.2%
4 していない	168	72.1%	35	77.8%	108	69.7%	26	70.3%
無回答	21	9.0%	2	4.4%	14	9.0%	4	10.8%
全体	233	100.0%	45	100.0%	155	100.0%	37	100.0%

⑤ ボランティア活動

カテゴリー	全体		身体		知的		精神	
	件数	比率	件数	比率	件数	比率	件数	比率
1 週に数回	0	0.0%	0	0.0%	0	0.0%	0	0.0%
2 月に数回	0	0.0%	0	0.0%	0	0.0%	0	0.0%
3 年に数回	7	3.0%	1	2.2%	4	2.6%	1	2.7%
4 していない	205	88.0%	42	93.3%	137	88.4%	32	86.5%
無回答	21	9.0%	2	4.4%	14	9.0%	4	10.8%
全体	233	100.0%	45	100.0%	155	100.0%	37	100.0%

⑥ 障害者団体の活動

カテゴリー	全体		身体		知的		精神	
	件数	比率	件数	比率	件数	比率	件数	比率
1 週に数回	1	0.4%	0	0.0%	1	0.6%	0	0.0%
2 月に数回	2	0.9%	0	0.0%	2	1.3%	0	0.0%
3 年に数回	7	3.0%	3	6.7%	6	3.9%	0	0.0%
4 していない	202	86.7%	40	88.9%	133	85.8%	32	86.5%
無回答	21	9.0%	2	4.4%	13	8.4%	5	13.5%
全体	233	100.0%	45	100.0%	155	100.0%	37	100.0%

⑦ 趣味などのサークル活動

カテゴリー	全体		身体		知的		精神	
	件数	比率	件数	比率	件数	比率	件数	比率
1 週に数回	2	0.9%	0	0.0%	2	1.3%	0	0.0%
2 月に数回	7	3.0%	1	2.2%	3	1.9%	1	2.7%
3 年に数回	3	1.3%	1	2.2%	2	1.3%	0	0.0%
4 していない	198	85.0%	41	91.1%	134	86.5%	32	86.5%
無回答	23	9.9%	2	4.4%	14	9.0%	4	10.8%
全体	233	100.0%	45	100.0%	155	100.0%	37	100.0%

⑧ 講座や講演会などへの参加

カテゴリー	全体		身体		知的		精神	
	件数	比率	件数	比率	件数	比率	件数	比率
1 週に数回	0	0.0%	0	0.0%	0	0.0%	0	0.0%
2 月に数回	0	0.0%	0	0.0%	0	0.0%	0	0.0%
3 年に数回	5	2.1%	1	2.2%	2	1.3%	2	5.4%
4 していない	205	88.0%	42	93.3%	138	89.0%	30	81.1%
無回答	23	9.9%	2	4.4%	15	9.7%	5	13.5%
全体	233	100.0%	45	100.0%	155	100.0%	37	100.0%

⑨ 自治会活動や地域の行事

カテゴリー	全体		身体		知的		精神	
	件数	比率	件数	比率	件数	比率	件数	比率
1 週に数回	0	0.0%	0	0.0%	0	0.0%	0	0.0%
2 月に数回	0	0.0%	0	0.0%	0	0.0%	0	0.0%
3 年に数回	21	9.0%	4	8.9%	15	9.7%	3	8.1%
4 していない	191	82.0%	39	86.7%	126	81.3%	30	81.1%
無回答	21	9.0%	2	4.4%	14	9.0%	4	10.8%
全体	233	100.0%	45	100.0%	155	100.0%	37	100.0%

⑩インターネットやメール等を利用した交流

カテゴリー	全体		身体		知的		精神	
	件数	比率	件数	比率	件数	比率	件数	比率
1 週に数回	15	6.4%	2	4.4%	8	5.2%	4	10.8%
2 月に数回	3	1.3%	1	2.2%	1	0.6%	1	2.7%
3 年に数回	9	3.9%	3	6.7%	4	2.6%	0	0.0%
4 していない	185	79.4%	37	82.2%	128	82.6%	28	75.7%
無回答	21	9.0%	2	4.4%	14	9.0%	4	10.8%
全体	233	100.0%	45	100.0%	155	100.0%	37	100.0%

⑪仲間・友人同士での交流

カテゴリー	全体		身体		知的		精神	
	件数	比率	件数	比率	件数	比率	件数	比率
1 週に数回	44	18.9%	6	13.3%	28	18.1%	5	13.5%
2 月に数回	25	10.7%	3	6.7%	13	8.4%	5	13.5%
3 年に数回	25	10.7%	11	24.4%	14	9.0%	5	13.5%
4 していない	118	50.6%	22	48.9%	86	55.5%	18	48.6%
無回答	21	9.0%	3	6.7%	14	9.0%	4	10.8%
全体	233	100.0%	45	100.0%	155	100.0%	37	100.0%

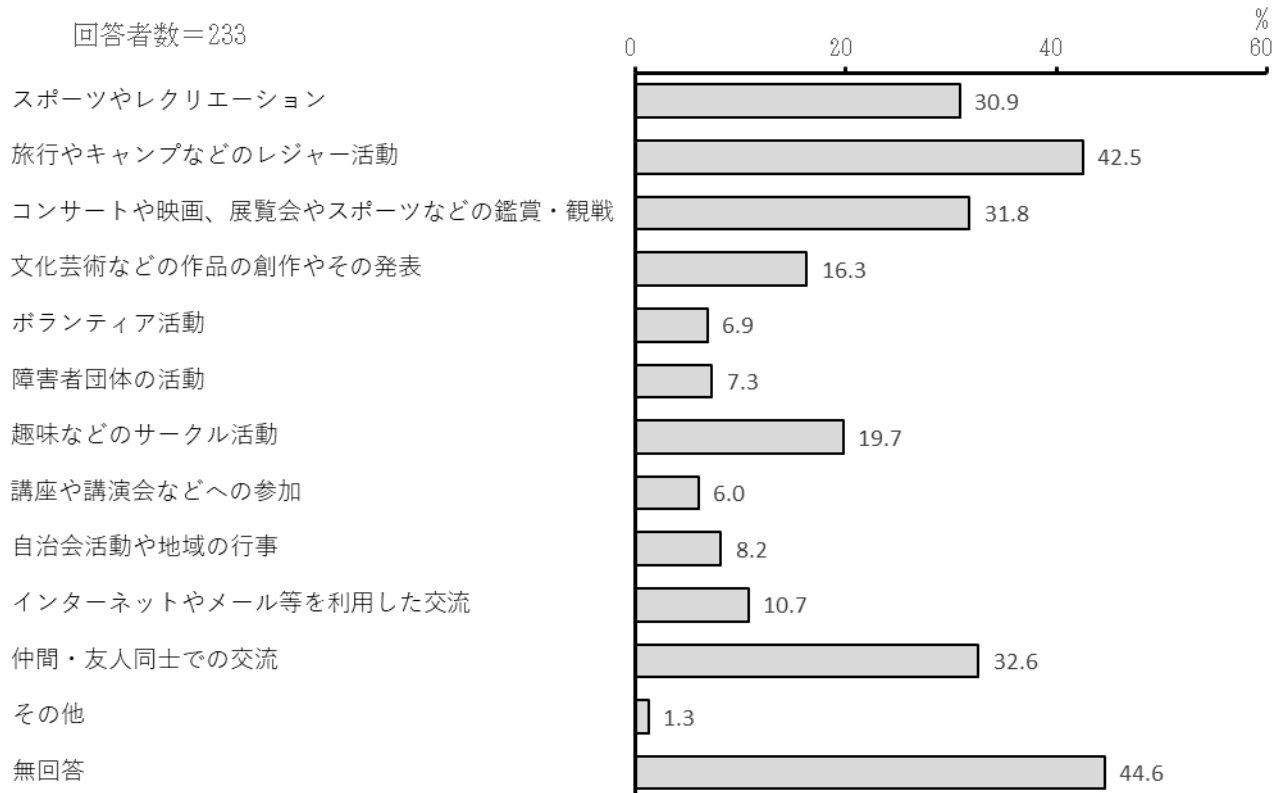
⑫その他

カテゴリー	全体		身体		知的		精神	
	件数	比率	件数	比率	件数	比率	件数	比率
1 週に数回	1	0.4%	1	2.2%	0	0.0%	0	0.0%
2 月に数回	1	0.4%	0	0.0%	1	0.6%	0	0.0%
3 年に数回	0	0.0%	0	0.0%	0	0.0%	0	0.0%
4 していない	42	18.0%	9	20.0%	27	17.4%	8	21.6%
無回答	189	81.1%	35	77.8%	127	81.9%	29	78.4%
全体	233	100.0%	45	100.0%	155	100.0%	37	100.0%

問 24 (2) あなたは仕事や学業以外の活動として、次の①～⑫のことを今後、したいですか。
(現在していることも含めて)

(あてはまるものすべてに○)

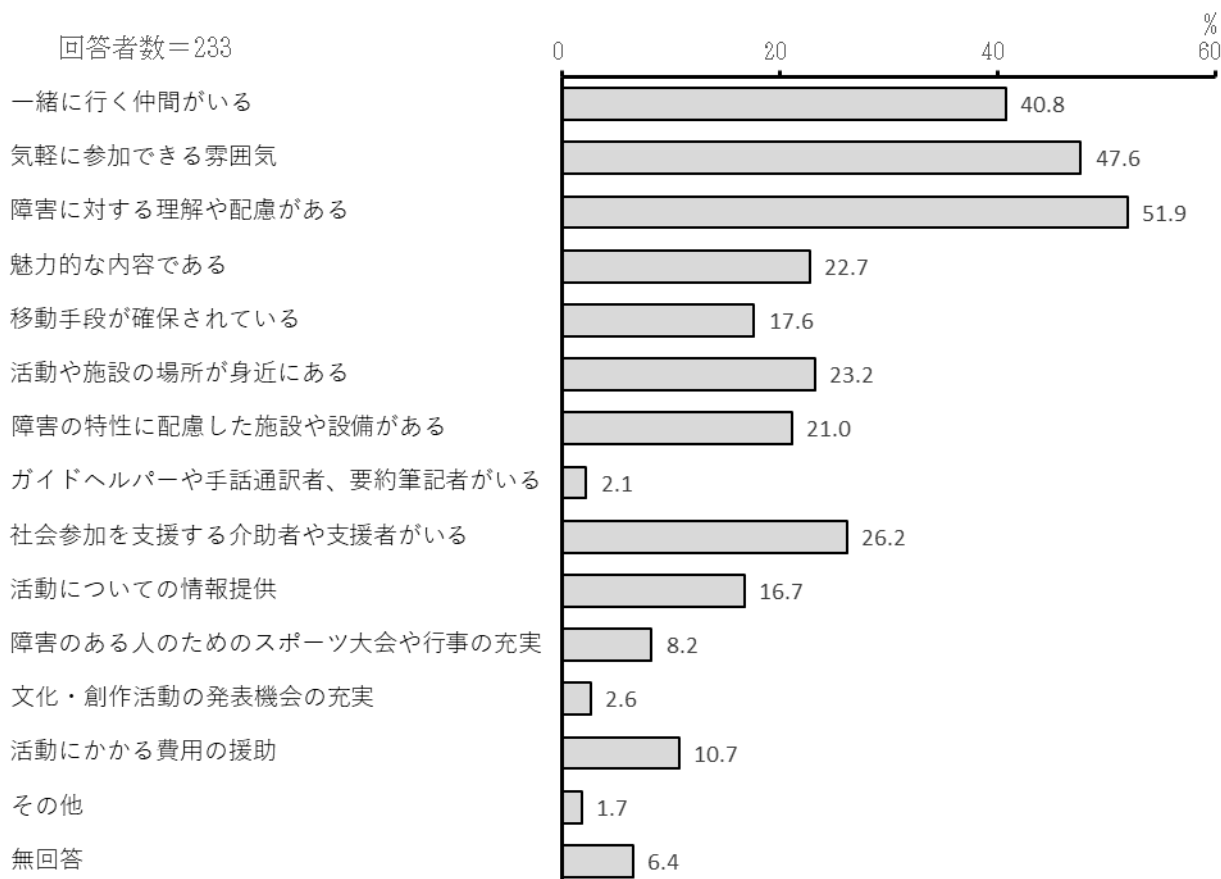
カテゴリ	全体		身体		知的		精神	
	件数	比率	件数	比率	件数	比率	件数	比率
1 スポーツやレクリエーション	72	30.9%	14	31.1%	50	32.3%	9	24.3%
2 旅行やキャンプなどのレジャー活動	99	42.5%	22	48.9%	69	44.5%	12	32.4%
3 コンサートや映画、展覧会やスポーツなどの鑑賞・観戦	74	31.8%	13	28.9%	52	33.5%	10	27.0%
4 文化芸術などの作品の創作やその発表	38	16.3%	5	11.1%	27	17.4%	8	21.6%
5 ボランティア活動	16	6.9%	1	2.2%	9	5.8%	3	8.1%
6 障害者団体の活動	17	7.3%	2	4.4%	13	8.4%	0	0.0%
7 趣味などのサークル活動	46	19.7%	8	17.8%	36	23.2%	4	10.8%
8 講座や講演会などへの参加	14	6.0%	1	2.2%	9	5.8%	3	8.1%
9 自治会活動や地域の行事	19	8.2%	5	11.1%	14	9.0%	0	0.0%
10 インターネットやメール等を利用した交流	25	10.7%	4	8.9%	15	9.7%	2	5.4%
11 仲間・友人同士での交流	76	32.6%	14	31.1%	52	33.5%	9	24.3%
12 その他	3	1.3%	1	2.2%	2	1.3%	0	0.0%
無回答	104	44.6%	20	44.4%	61	39.4%	20	54.1%
全体	603	-	110	-	409	-	80	-
回答者数	233	100.0%	45	100.0%	155	100.0%	37	100.0%



問 25 障害のある人が地域・社会活動に参加しやすくなるために、どのようなことが必要だと思いますか。

(3つまでに○)

カテゴリ	全体		身体		知的		精神	
	件数	比率	件数	比率	件数	比率	件数	比率
1 一緒に行く仲間がいる	95	40.8%	12	26.7%	53	34.2%	24	64.9%
2 気軽に参加できる雰囲気	111	47.6%	20	44.4%	71	45.8%	15	40.5%
3 障害に対する理解や配慮がある	121	51.9%	22	48.9%	90	58.1%	13	35.1%
4 魅力的な内容である	53	22.7%	8	17.8%	28	18.1%	12	32.4%
5 移動手段が確保されている	41	17.6%	13	28.9%	32	20.6%	5	13.5%
6 活動や施設の場所が身近にある	54	23.2%	13	28.9%	31	20.0%	12	32.4%
7 障害の特性に配慮した施設や設備がある	49	21.0%	14	31.1%	37	23.9%	5	13.5%
8 ガイドヘルパーや手話通訳者、要約筆記者がいる	5	2.1%	1	2.2%	4	2.6%	1	2.7%
9 社会参加を支援する介助者や支援者がいる	61	26.2%	14	31.1%	48	31.0%	7	18.9%
10 活動についての情報提供	39	16.7%	12	26.7%	21	13.5%	9	24.3%
11 障害のある人のためのスポーツ大会や行事の充実	19	8.2%	3	6.7%	16	10.3%	2	5.4%
12 文化・創作活動の発表機会の充実	6	2.6%	1	2.2%	6	3.9%	0	0.0%
13 活動にかかる費用の援助	25	10.7%	4	8.9%	12	7.7%	5	13.5%
14 その他	4	1.7%	2	4.4%	2	1.3%	1	2.7%
無回答	15	6.4%	1	2.2%	10	6.5%	2	5.4%
全体	698	-	140	-	461	-	113	-
回答者数	233	100.0%	45	100.0%	155	100.0%	37	100.0%

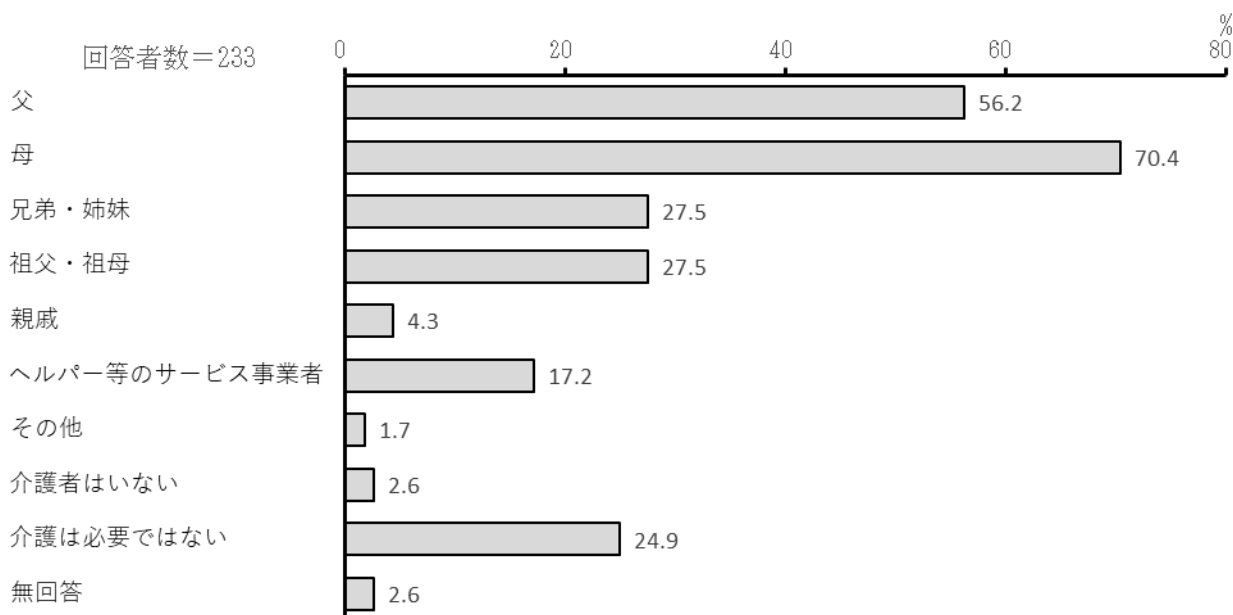


(8) 介護の状況について

問 26 あなたの介護に関わっている全ての方をお答えください。

(あてはまるものすべてに○)

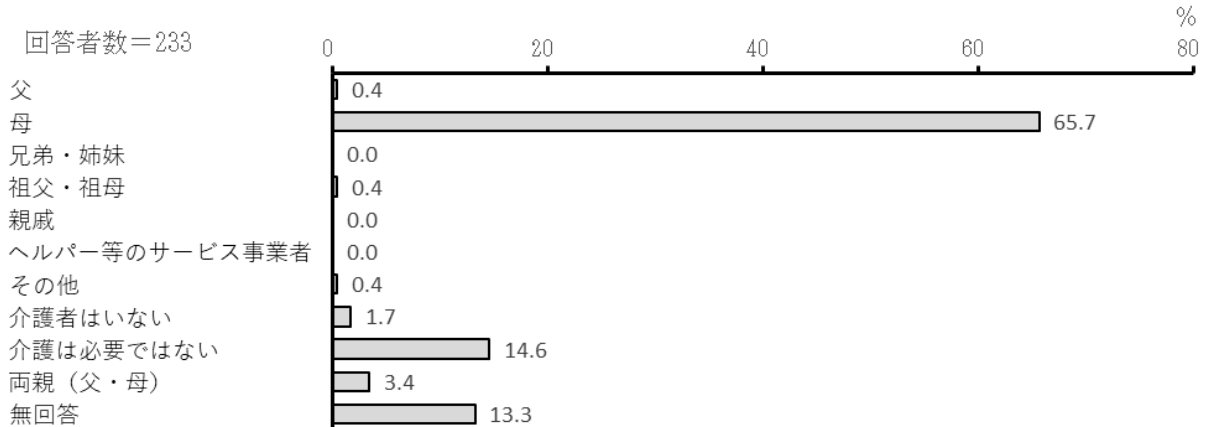
カテゴリ	全体		身体		知的		精神	
	件数	比率	件数	比率	件数	比率	件数	比率
1 父	131	56.2%	34	75.6%	104	67.1%	11	29.7%
2 母	164	70.4%	36	80.0%	124	80.0%	17	45.9%
3 兄弟・姉妹	64	27.5%	16	35.6%	55	35.5%	4	10.8%
4 祖父・祖母	64	27.5%	14	31.1%	44	28.4%	6	16.2%
5 親戚	10	4.3%	3	6.7%	7	4.5%	1	2.7%
6 ヘルパー等のサービス事業者	40	17.2%	13	28.9%	36	23.2%	3	8.1%
7 その他	4	1.7%	3	6.7%	4	2.6%	0	0.0%
8 介護者はいない	6	2.6%	0	0.0%	3	1.9%	1	2.7%
9 介護は必要ではない	58	24.9%	8	17.8%	23	14.8%	19	51.4%
無回答	6	2.6%	0	0.0%	5	3.2%	1	2.7%
全体	547	-	127	-	405	-	63	-
回答者数	233	100.0%	45	100.0%	155	100.0%	37	100.0%



問 27 問 26 で回答した人のうち、あなたを主に介護しているのはどなたですか。

(1つに〇)

カテゴリ	全体		身体		知的		精神	
	件数	比率	件数	比率	件数	比率	件数	比率
1 父	1	0.4%	0	0.0%	1	0.6%	0	0.0%
2 母	153	65.7%	33	73.3%	115	74.2%	17	45.9%
3 兄弟・姉妹	0	0.0%	0	0.0%	0	0.0%	0	0.0%
4 祖父・祖母	1	0.4%	0	0.0%	1	0.6%	0	0.0%
5 親戚	0	0.0%	0	0.0%	0	0.0%	0	0.0%
6 ヘルパー等のサービス事業者	0	0.0%	0	0.0%	0	0.0%	0	0.0%
7 その他	1	0.4%	1	2.2%	1	0.6%	0	0.0%
8 介護者はいない	4	1.7%	0	0.0%	1	0.6%	1	2.7%
9 介護は必要ではない	34	14.6%	4	8.9%	12	7.7%	15	40.5%
両親(父・母)	8	3.4%	3	6.7%	6	3.9%	0	0.0%
無回答	31	13.3%	4	8.9%	18	11.6%	4	10.8%
全体	233	100.0%	45	100.0%	155	100.0%	37	100.0%

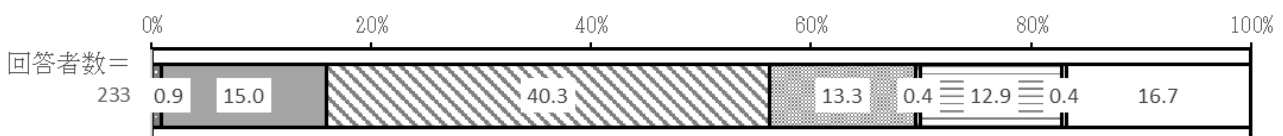


問 28 問 27 で回答した、あなたを主に介護をしている方の年齢はおいくつですか。

(1つに〇)

カテゴリ	全体		身体		知的		精神	
	件数	比率	件数	比率	件数	比率	件数	比率
1 20歳未満	2	0.9%	0	0.0%	2	1.3%	0	0.0%
2 20歳代	0	0.0%	0	0.0%	0	0.0%	0	0.0%
3 30歳代	35	15.0%	9	20.0%	26	16.8%	4	10.8%
4 40歳代	94	40.3%	21	46.7%	69	44.5%	9	24.3%
5 50歳代	31	13.3%	6	13.3%	25	16.1%	4	10.8%
6 60歳代	1	0.4%	0	0.0%	1	0.6%	0	0.0%
7 70歳代	0	0.0%	0	0.0%	0	0.0%	0	0.0%
8 80歳代以上	0	0.0%	0	0.0%	0	0.0%	0	0.0%
9 介護者はいない・必要ではない	30	12.9%	4	8.9%	10	6.5%	13	35.1%
10 不明・分からない	1	0.4%	1	2.2%	1	0.6%	0	0.0%
無回答	39	16.7%	4	8.9%	21	13.5%	7	18.9%
全体	233	100.0%	45	100.0%	155	100.0%	37	100.0%

- 20歳未満
- 20歳代
- 30歳代
- 40歳代
- 50歳代
- 60歳代
- 70歳代
- 80歳代以上
- 介護者はいない・必要ではない
- 不明・分からない
- 無回答



(9) 障害児通所サービス・障害福祉サービスの利用について

問 29 あなたは、(1) 次のサービスを利用していますか。また、(2) これから利用したいですか。

(サービスごとに○)

①児童発達支援

(現在)

カテゴリー	全体		身体		知的		精神	
	件数	比率	件数	比率	件数	比率	件数	比率
1 利用している	50	21.5%	7	15.6%	40	25.8%	3	8.1%
2 利用していない	159	68.2%	31	68.9%	99	63.9%	31	83.8%
無回答	24	10.3%	7	15.6%	16	10.3%	3	8.1%
全体	233	100.0%	45	100.0%	155	100.0%	37	100.0%

(今後)

カテゴリー	全体		身体		知的		精神	
	件数	比率	件数	比率	件数	比率	件数	比率
1 今よりも利用を増やしたい(新たに利用したい)	21	9.0%	2	4.4%	15	9.7%	5	13.5%
2 今と同じくらい利用したい	34	14.6%	7	15.6%	25	16.1%	3	8.1%
3 今よりも利用を減らしたい	4	1.7%	2	4.4%	3	1.9%	0	0.0%
4 利用を希望しない	118	50.6%	22	48.9%	73	47.1%	23	62.2%
無回答	56	24.0%	12	26.7%	39	25.2%	6	16.2%
全体	233	100.0%	45	100.0%	155	100.0%	37	100.0%

②居宅訪問型児童発達支援

(現在)

カテゴリー	全体		身体		知的		精神	
	件数	比率	件数	比率	件数	比率	件数	比率
1 利用している	3	1.3%	2	4.4%	2	1.3%	1	2.7%
2 利用していない	207	88.8%	36	80.0%	137	88.4%	34	91.9%
無回答	23	9.9%	7	15.6%	16	10.3%	2	5.4%
全体	233	100.0%	45	100.0%	155	100.0%	37	100.0%

(今後)

カテゴリー	全体		身体		知的		精神	
	件数	比率	件数	比率	件数	比率	件数	比率
1 今よりも利用を増やしたい(新たに利用したい)	6	2.6%	3	6.7%	3	1.9%	1	2.7%
2 今と同じくらい利用したい	6	2.6%	2	4.4%	6	3.9%	1	2.7%
3 今よりも利用を減らしたい	0	0.0%	0	0.0%	0	0.0%	0	0.0%
4 利用を希望しない	161	69.1%	26	57.8%	106	68.4%	30	81.1%
無回答	60	25.8%	14	31.1%	40	25.8%	5	13.5%
全体	233	100.0%	45	100.0%	155	100.0%	37	100.0%

③医療型児童発達支援

(現在)

カテゴリー	全体		身体		知的		精神	
	件数	比率	件数	比率	件数	比率	件数	比率
1 利用している	6	2.6%	3	6.7%	2	1.3%	0	0.0%
2 利用していない	202	86.7%	34	75.6%	135	87.1%	34	91.9%
無回答	25	10.7%	8	17.8%	18	11.6%	3	8.1%
全体	233	100.0%	45	100.0%	155	100.0%	37	100.0%

(今後)

カテゴリー	全体		身体		知的		精神	
	件数	比率	件数	比率	件数	比率	件数	比率
1 今よりも利用を増やしたい(新たに利用したい)	7	3.0%	1	2.2%	6	3.9%	0	0.0%
2 今と同じくらい利用したい	8	3.4%	3	6.7%	5	3.2%	0	0.0%
3 今よりも利用を減らしたい	1	0.4%	1	2.2%	0	0.0%	0	0.0%
4 利用を希望しない	156	67.0%	25	55.6%	102	65.8%	30	81.1%
無回答	61	26.2%	15	33.3%	42	27.1%	7	18.9%
全体	233	100.0%	45	100.0%	155	100.0%	37	100.0%

④放課後等デイサービス

(現在)

カテゴリー	全体		身体		知的		精神	
	件数	比率	件数	比率	件数	比率	件数	比率
1 利用している	121	51.9%	23	51.1%	88	56.8%	17	45.9%
2 利用していない	101	43.3%	19	42.2%	59	38.1%	19	51.4%
無回答	11	4.7%	3	6.7%	8	5.2%	1	2.7%
全体	233	100.0%	45	100.0%	155	100.0%	37	100.0%

(今後)

カテゴリー	全体		身体		知的		精神	
	件数	比率	件数	比率	件数	比率	件数	比率
1 今よりも利用を増やしたい(新たに利用したい)	58	24.9%	9	20.0%	49	31.6%	4	10.8%
2 今と同じくらい利用したい	86	36.9%	15	33.3%	62	40.0%	12	32.4%
3 今よりも利用を減らしたい	6	2.6%	0	0.0%	2	1.3%	2	5.4%
4 利用を希望しない	56	24.0%	15	33.3%	23	14.8%	16	43.2%
無回答	27	11.6%	6	13.3%	19	12.3%	3	8.1%
全体	233	100.0%	45	100.0%	155	100.0%	37	100.0%

⑤保育所等訪問支援

(現在)

カテゴリー	全体		身体		知的		精神	
	件数	比率	件数	比率	件数	比率	件数	比率
1 利用している	28	12.0%	2	4.4%	20	12.9%	5	13.5%
2 利用していない	181	77.7%	36	80.0%	118	76.1%	29	78.4%
無回答	24	10.3%	7	15.6%	17	11.0%	3	8.1%
全体	233	100.0%	45	100.0%	155	100.0%	37	100.0%

(今後)

カテゴリー	全体		身体		知的		精神	
	件数	比率	件数	比率	件数	比率	件数	比率
1 今よりも利用を増やしたい(新たに利用したい)	31	13.3%	4	8.9%	20	12.9%	7	18.9%
2 今と同じくらい利用したい	22	9.4%	5	11.1%	17	11.0%	3	8.1%
3 今よりも利用を減らしたい	1	0.4%	0	0.0%	1	0.6%	0	0.0%
4 利用を希望しない	121	51.9%	22	48.9%	78	50.3%	21	56.8%
無回答	58	24.9%	14	31.1%	39	25.2%	6	16.2%
全体	233	100.0%	45	100.0%	155	100.0%	37	100.0%

⑥障害児相談支援

(現在)

カテゴリー	全体		身体		知的		精神	
	件数	比率	件数	比率	件数	比率	件数	比率
1 利用している	91	39.1%	18	40.0%	74	47.7%	8	21.6%
2 利用していない	119	51.1%	21	46.7%	67	43.2%	27	73.0%
無回答	23	9.9%	6	13.3%	14	9.0%	2	5.4%
全体	233	100.0%	45	100.0%	155	100.0%	37	100.0%

(今後)

カテゴリー	全体		身体		知的		精神	
	件数	比率	件数	比率	件数	比率	件数	比率
1 今よりも利用を増やしたい(新たに利用したい)	40	17.2%	9	20.0%	29	18.7%	8	21.6%
2 今と同じくらい利用したい	72	30.9%	14	31.1%	57	36.8%	8	21.6%
3 今よりも利用を減らしたい	1	0.4%	0	0.0%	0	0.0%	0	0.0%
4 利用を希望しない	83	35.6%	15	33.3%	45	29.0%	17	45.9%
無回答	37	15.9%	7	15.6%	24	15.5%	4	10.8%
全体	233	100.0%	45	100.0%	155	100.0%	37	100.0%

⑦居宅介護 (ホームヘルプ)

(現在)

カテゴリー	全体		身体		知的		精神	
	件数	比率	件数	比率	件数	比率	件数	比率
1 利用している	4	1.7%	4	8.9%	3	1.9%	0	0.0%
2 利用していない	205	88.0%	35	77.8%	137	88.4%	32	86.5%
無回答	24	10.3%	6	13.3%	15	9.7%	5	13.5%
全体	233	100.0%	45	100.0%	155	100.0%	37	100.0%

(今後)

カテゴリー	全体		身体		知的		精神	
	件数	比率	件数	比率	件数	比率	件数	比率
1 今よりも利用を増やしたい(新たに利用したい)	12	5.2%	9	20.0%	9	5.8%	0	0.0%
2 今と同じくらい利用したい	4	0.0%	3	6.7%	4	2.6%	0	0.0%
3 今よりも利用を減らしたい	0	0.0%	0	0.0%	0	0.0%	0	0.0%
4 利用を希望しない	157	67.4%	22	48.9%	103	66.5%	28	75.7%
無回答	60	25.8%	11	24.4%	39	25.2%	9	24.3%
全体	233	100.0%	45	100.0%	155	100.0%	37	100.0%

⑧重度訪問介護

(現在)

カテゴリー	全体		身体		知的		精神	
	件数	比率	件数	比率	件数	比率	件数	比率
1 利用している	2	0.9%	2	4.4%	1	0.6%	0	0.0%
2 利用していない	206	88.4%	36	80.0%	138	89.0%	32	86.5%
無回答	25	10.7%	7	15.6%	16	10.3%	5	13.5%
全体	233	100.0%	45	100.0%	155	100.0%	37	100.0%

(今後)

カテゴリー	全体		身体		知的		精神	
	件数	比率	件数	比率	件数	比率	件数	比率
1 今よりも利用を増やしたい(新たに利用したい)	7	3.0%	6	13.3%	5	3.2%	0	0.0%
2 今と同じくらい利用したい	5	2.1%	3	6.7%	4	2.6%	0	0.0%
3 今よりも利用を減らしたい	0	0.0%	0	0.0%	0	0.0%	0	0.0%
4 利用を希望しない	160	68.7%	23	51.1%	105	67.7%	28	75.7%
無回答	61	26.2%	13	28.9%	41	26.5%	9	24.3%
全体	233	100.0%	45	100.0%	155	100.0%	37	100.0%

⑨同行援護

(現在)

カテゴリー	全体		身体		知的		精神	
	件数	比率	件数	比率	件数	比率	件数	比率
1 利用している	0	0.0%	0	0.0%	0	0.0%	0	0.0%
2 利用していない	207	88.8%	37	82.2%	138	89.0%	32	86.5%
無回答	26	11.2%	8	17.8%	17	11.0%	5	13.5%
全体	233	100.0%	45	100.0%	155	100.0%	37	100.0%

(今後)

カテゴリー	全体		身体		知的		精神	
	件数	比率	件数	比率	件数	比率	件数	比率
1 今よりも利用を増やしたい(新たに利用したい)	10	4.3%	6	13.3%	6	3.9%	1	2.7%
2 今と同じくらい利用したい	2	0.9%	1	2.2%	2	1.3%	0	0.0%
3 今よりも利用を減らしたい	0	0.0%	0	0.0%	0	0.0%	0	0.0%
4 利用を希望しない	161	69.1%	25	55.6%	106	68.4%	27	73.0%
無回答	60	25.8%	13	28.9%	41	26.5%	9	24.3%
全体	233	100.0%	45	100.0%	155	100.0%	37	100.0%

⑩行動援護

(現在)

カテゴリー	全体		身体		知的		精神	
	件数	比率	件数	比率	件数	比率	件数	比率
1 利用している	4	1.7%	0	0.0%	4	2.6%	0	0.0%
2 利用していない	203	87.1%	37	82.2%	134	86.5%	33	89.2%
無回答	26	11.2%	8	17.8%	17	11.0%	4	10.8%
全体	233	100.0%	45	100.0%	155	100.0%	37	100.0%

(今後)

カテゴリー	全体		身体		知的		精神	
	件数	比率	件数	比率	件数	比率	件数	比率
1 今よりも利用を増やしたい(新たに利用したい)	44	18.9%	10	22.2%	40	25.8%	5	13.5%
2 今と同じくらい利用したい	4	1.7%	0	0.0%	4	2.6%	0	0.0%
3 今よりも利用を減らしたい	0	0.0%	0	0.0%	0	0.0%	0	0.0%
4 利用を希望しない	129	55.4%	23	51.1%	74	47.7%	23	62.2%
無回答	56	24.0%	12	26.7%	37	23.9%	9	24.3%
全体	233	100.0%	45	100.0%	155	100.0%	37	100.0%

⑪短期入所

(現在)

カテゴリー	全体		身体		知的		精神	
	件数	比率	件数	比率	件数	比率	件数	比率
1 利用している	18	7.7%	6	13.3%	17	11.0%	0	0.0%
2 利用していない	194	83.3%	33	73.3%	126	81.3%	32	86.5%
無回答	21	9.0%	6	13.3%	12	7.7%	5	13.5%
全体	233	100.0%	45	100.0%	155	100.0%	37	100.0%

(今後)

カテゴリー	全体		身体		知的		精神	
	件数	比率	件数	比率	件数	比率	件数	比率
1 今よりも利用を増やしたい(新たに利用したい)	43	18.5%	13	28.9%	38	24.5%	2	5.4%
2 今と同じくらい利用したい	8	3.4%	4	8.9%	7	4.5%	0	0.0%
3 今よりも利用を減らしたい	0	0.0%	0	0.0%	0	0.0%	0	0.0%
4 利用を希望しない	124	53.2%	20	44.4%	71	45.8%	25	67.6%
無回答	58	24.9%	8	17.8%	39	25.2%	10	27.0%
全体	233	100.0%	45	100.0%	155	100.0%	37	100.0%

⑫計画相談支援

(現在)

カテゴリー	全体		身体		知的		精神	
	件数	比率	件数	比率	件数	比率	件数	比率
1 利用している	57	24.5%	7	15.6%	46	29.7%	9	24.3%
2 利用していない	147	63.1%	28	62.2%	90	58.1%	24	64.9%
無回答	29	12.4%	10	22.2%	19	12.3%	4	10.8%
全体	233	100.0%	45	100.0%	155	100.0%	37	100.0%

(今後)

カテゴリー	全体		身体		知的		精神	
	件数	比率	件数	比率	件数	比率	件数	比率
1 今よりも利用を増やしたい(新たに利用したい)	39	16.7%	9	20.0%	31	20.0%	6	16.2%
2 今と同じくらい利用したい	47	20.2%	5	11.1%	36	23.2%	9	24.3%
3 今よりも利用を減らしたい	1	0.4%	0	0.0%	0	0.0%	0	0.0%
4 利用を希望しない	91	39.1%	18	40.0%	51	32.9%	15	40.5%
無回答	55	23.6%	13	28.9%	37	23.9%	7	18.9%
全体	233	100.0%	45	100.0%	155	100.0%	37	100.0%

⑬障害者生活支援センター

(現在)

カテゴリー	全体		身体		知的		精神	
	件数	比率	件数	比率	件数	比率	件数	比率
1 利用している	11	4.7%	3	6.7%	9	5.8%	3	8.1%
2 利用していない	195	83.7%	33	73.3%	129	83.2%	29	78.4%
無回答	27	11.6%	9	20.0%	17	11.0%	5	13.5%
全体	233	100.0%	45	100.0%	155	100.0%	37	100.0%

(今後)

カテゴリー	全体		身体		知的		精神	
	件数	比率	件数	比率	件数	比率	件数	比率
1 今よりも利用を増やしたい(新たに利用したい)	81	34.8%	16	35.6%	62	40.0%	12	32.4%
2 今と同じくらい利用したい	10	4.3%	2	4.4%	7	4.5%	2	5.4%
3 今よりも利用を減らしたい	0	0.0%	0	0.0%	0	0.0%	0	0.0%
4 利用を希望しない	88	37.8%	16	35.6%	51	32.9%	14	37.8%
無回答	54	23.2%	11	24.4%	35	22.6%	9	24.3%
全体	233	100.0%	45	100.0%	155	100.0%	37	100.0%

⑭意思疎通支援事業

(現在)

カテゴリー	全体		身体		知的		精神	
	件数	比率	件数	比率	件数	比率	件数	比率
1 利用している	0	0.0%	0	0.0%	0	0.0%	0	0.0%
2 利用していない	207	88.8%	36	80.0%	139	89.7%	32	86.5%
無回答	26	11.2%	9	20.0%	16	10.3%	5	13.5%
全体	233	100.0%	45	100.0%	155	100.0%	37	100.0%

(今後)

カテゴリー	全体		身体		知的		精神	
	件数	比率	件数	比率	件数	比率	件数	比率
1 今よりも利用を増やしたい(新たに利用したい)	9	3.9%	3	6.7%	8	5.2%	1	2.7%
2 今と同じくらい利用したい	2	0.9%	0	0.0%	2	1.3%	0	0.0%
3 今よりも利用を減らしたい	0	0.0%	0	0.0%	0	0.0%	0	0.0%
4 利用を希望しない	150	64.4%	26	57.8%	99	63.9%	22	59.5%
無回答	72	30.9%	16	35.6%	46	29.7%	14	37.8%
全体	233	100.0%	45	100.0%	155	100.0%	37	100.0%

⑮移動支援

(現在)

カテゴリー	全体		身体		知的		精神	
	件数	比率	件数	比率	件数	比率	件数	比率
1 利用している	19	8.2%	6	13.3%	15	9.7%	2	5.4%
2 利用していない	193	82.8%	32	71.1%	128	82.6%	31	83.8%
無回答	21	9.0%	7	15.6%	12	7.7%	4	10.8%
全体	233	100.0%	45	100.0%	155	100.0%	37	100.0%

(今後)

カテゴリー	全体		身体		知的		精神	
	件数	比率	件数	比率	件数	比率	件数	比率
1 今よりも利用を増やしたい(新たに利用したい)	63	27.0%	15	33.3%	57	36.8%	4	10.8%
2 今と同じくらい利用したい	11	4.7%	2	4.4%	10	6.5%	1	2.7%
3 今よりも利用を減らしたい	1	0.4%	0	0.0%	0	0.0%	1	2.7%
4 利用を希望しない	109	46.8%	19	42.2%	62	40.0%	19	51.4%
無回答	49	21.0%	9	20.0%	26	16.8%	12	32.4%
全体	233	100.0%	45	100.0%	155	100.0%	37	100.0%

⑯日中一時支援

(現在)

カテゴリー	全体		身体		知的		精神	
	件数	比率	件数	比率	件数	比率	件数	比率
1 利用している	59	25.3%	13	28.9%	53	34.2%	4	10.8%
2 利用していない	153	65.7%	24	53.3%	90	58.1%	29	78.4%
無回答	21	9.0%	8	17.8%	12	7.7%	4	10.8%
全体	233	100.0%	45	100.0%	155	100.0%	37	100.0%

(今後)

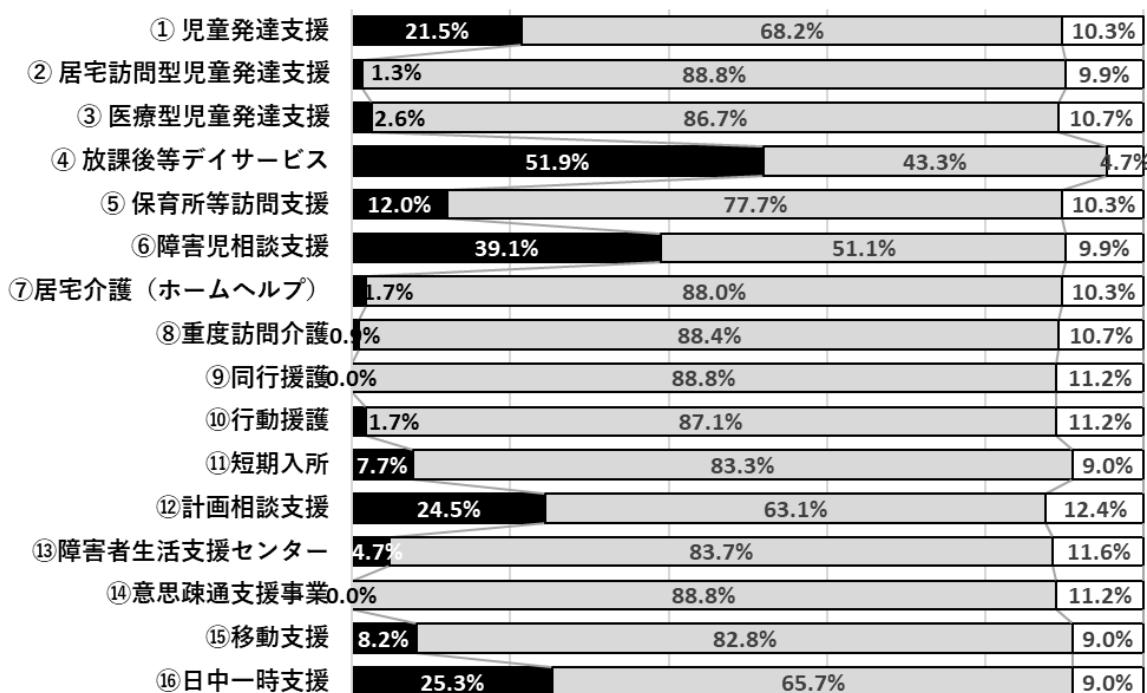
カテゴリー	全体		身体		知的		精神	
	件数	比率	件数	比率	件数	比率	件数	比率
1 今よりも利用を増やしたい(新たに利用したい)	52	22.3%	14	31.1%	45	29.0%	4	10.8%
2 今と同じくらい利用したい	40	17.2%	8	17.8%	35	22.6%	3	8.1%
3 今よりも利用を減らしたい	1	0.4%	0	0.0%	1	0.6%	0	0.0%
4 利用を希望しない	95	40.8%	13	28.9%	49	31.6%	20	54.1%
無回答	45	19.3%	10	22.2%	25	16.1%	10	27.0%
全体	233	100.0%	45	100.0%	155	100.0%	37	100.0%

《現在》

	利用している	利用していない	無回答	合計
①児童発達支援	50	159	24	233
	21.5%	68.2%	10.3%	100.0%
②居宅訪問型児童発達支援	3	207	23	233
	1.3%	88.8%	9.9%	100.0%
③医療型児童発達支援	6	202	25	233
	2.6%	86.7%	10.7%	100.0%
④放課後等デイサービス	121	101	11	233
	51.9%	43.3%	4.7%	100.0%
⑤保育所等訪問支援	28	181	24	233
	12.0%	77.7%	10.3%	100.0%
⑥障害児相談支援	91	119	23	233
	39.1%	51.1%	9.9%	100.0%
⑦居宅介護（ホームヘルプ）	4	205	24	233
	1.7%	88.0%	10.3%	100.0%
⑧重度訪問介護	2	206	25	233
	0.9%	88.4%	10.7%	100.0%
⑨同行援護	0	207	26	233
	0.0%	88.8%	11.2%	100.0%
⑩行動援護	4	203	26	233
	1.7%	87.1%	11.2%	100.0%
⑪短期入所	18	194	21	233
	7.7%	83.3%	9.0%	100.0%
⑫計画相談支援	57	147	29	233
	24.5%	63.1%	12.4%	100.0%
⑬障害者生活支援センター	11	195	27	233
	4.7%	83.7%	11.6%	100.0%
⑭意思疎通支援事業	0	207	26	233
	0.0%	88.8%	11.2%	100.0%
⑮移動支援	19	193	21	233
	8.2%	82.8%	9.0%	100.0%
⑯日中一時支援	59	153	21	233
	25.3%	65.7%	9.0%	100.0%

(全体233)

0.0% 20.0% 40.0% 60.0% 80.0% 100.0%

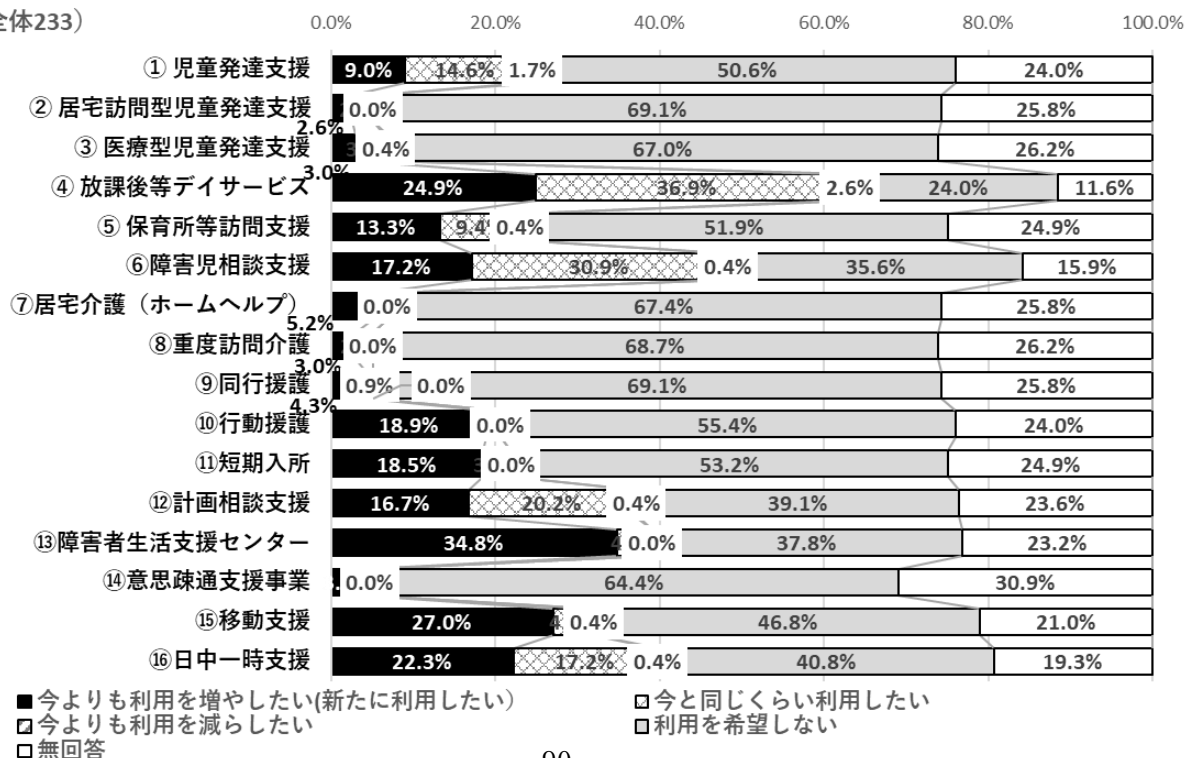


■ 利用している □ 利用していない □ 無回答

《 今 後 》

	今よりも利用を増やしたい(新たに利用したい)	今と同じくらい利用したい	今よりも利用を減らしたい	利用を希望しない	無回答	合計
①児童発達支援	21	34	4	118	56	233
	9.0%	14.6%	1.7%	50.6%	24.0%	100.0%
②居宅訪問型児童発達支援	6	6	0	161	60	233
	2.6%	2.6%	0.0%	69.1%	25.8%	100.0%
③医療型児童発達支援	7	8	1	156	61	233
	3.0%	3.4%	0.4%	67.0%	26.2%	100.0%
④放課後等デイサービス	58	86	6	56	27	233
	24.9%	36.9%	2.6%	24.0%	11.6%	100.0%
⑤保育所等訪問支援	31	22	1	121	58	233
	13.3%	9.4%	0.4%	51.9%	24.9%	100.0%
⑥障害児相談支援	40	72	1	83	37	233
	17.2%	30.9%	0.4%	35.6%	15.9%	100.0%
⑦居宅介護(ホームヘルプ)	12	4	0	157	60	233
	5.2%	1.7%	0.0%	67.4%	25.8%	100.0%
⑧重度訪問介護	7	5	0	160	61	233
	3.0%	2.1%	0.0%	68.7%	26.2%	100.0%
⑨同行援護	10	2	0	161	60	233
	4.3%	0.9%	0.0%	69.1%	25.8%	100.0%
⑩行動援護	44	4	0	129	56	233
	18.9%	1.7%	0.0%	55.4%	24.0%	100.0%
⑪短期入所	43	8	0	124	58	233
	18.5%	3.4%	0.0%	53.2%	24.9%	100.0%
⑫計画相談支援	39	47	1	91	55	233
	16.7%	20.2%	0.4%	39.1%	23.6%	100.0%
⑬障害者生活支援センター	81	10	0	88	54	233
	34.8%	4.3%	0.0%	37.8%	23.2%	100.0%
⑭意思疎通支援事業	9	2	0	150	72	233
	3.9%	0.9%	0.0%	64.4%	30.9%	100.0%
⑮移動支援	63	11	1	109	49	233
	27.0%	4.7%	0.4%	46.8%	21.0%	100.0%
⑯日中一時支援	52	40	1	95	45	233
	22.3%	17.2%	0.4%	40.8%	19.3%	100.0%

(全体233)

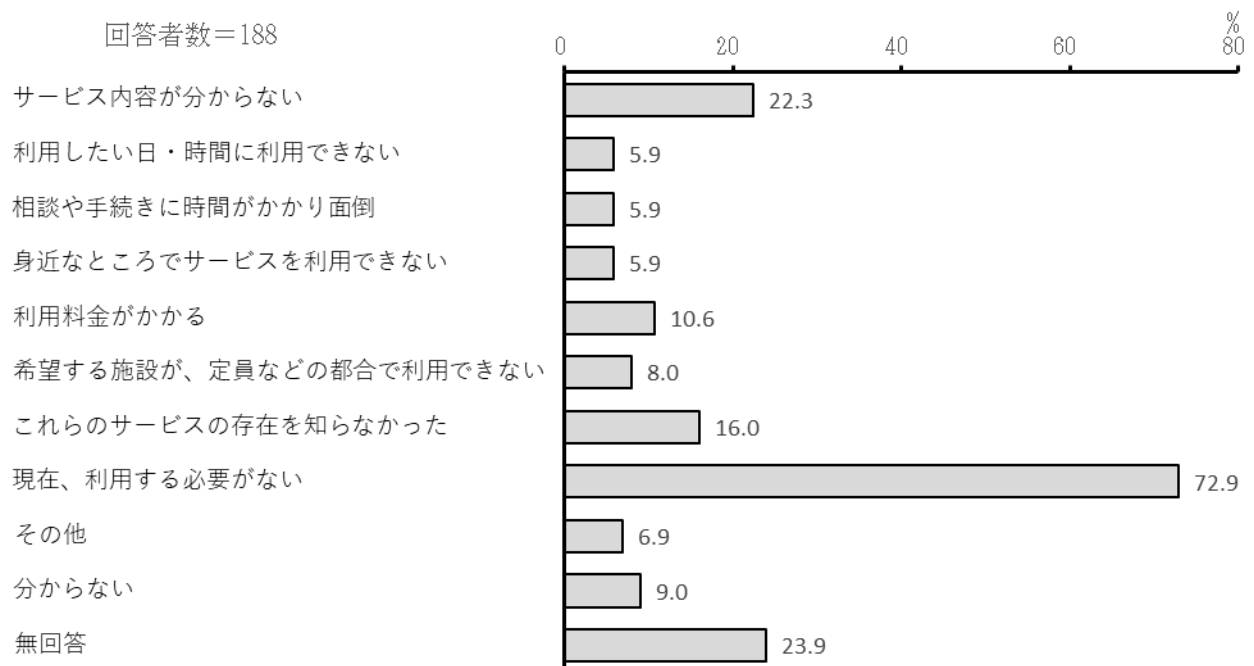


【問 29 のサービスで一つでも（1）現在の利用 で「2. 利用していない」、（2）今後3年以内の利用希望で 「4. 利用を希望しない」を選択された方にお聞きします。】

問 30 現在、利用されていない理由、または今後利用を希望されない理由は何ですか。

（あてはまるものすべてに○）

カテゴリー	全体		身体		知的		精神	
	件数	比率	件数	比率	件数	比率	件数	比率
1 サービス内容が分からない	42	22.3%	10	33.3%	27	20.9%	9	31.0%
2 利用したい日・時間に利用できない	11	5.9%	2	6.7%	7	5.4%	1	3.4%
3 相談や手続きに時間がかかり面倒	11	5.9%	1	3.3%	7	5.4%	4	13.8%
4 身近なところでサービスを利用できない	11	5.9%	4	13.3%	7	5.4%	2	6.9%
5 利用料金がかかる	20	10.6%	4	13.3%	13	10.1%	5	17.2%
6 希望する施設が、定員などの都合で利用できない	15	8.0%	3	10.0%	12	9.3%	1	3.4%
7 これらのサービスの存在を知らなかった	30	16.0%	7	23.3%	20	15.5%	4	13.8%
8 現在、利用する必要がない	137	72.9%	21	70.0%	97	75.2%	18	62.1%
9 その他	13	6.9%	4	13.3%	10	7.8%	1	3.4%
10 分からない	17	9.0%	3	10.0%	8	6.2%	4	13.8%
無回答	45	23.9%	15	50.0%	26	20.2%	8	27.6%
全体	188	100.0%	30	100.0%	129	100.0%	29	100.0%

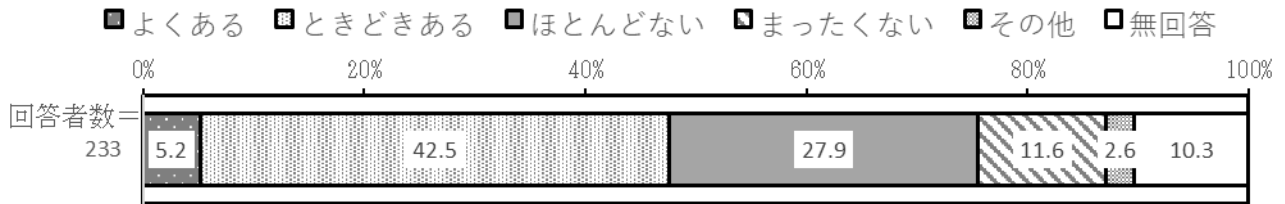


(10) 権利擁護について

問31 あなたは、差別を受けたり、嫌な思いをする(した)ことがありますか。

(1つに○)

カテゴリー	全体		身体		知的		精神	
	件数	比率	件数	比率	件数	比率	件数	比率
1 よくある	12	5.2%	3	6.7%	9	5.8%	1	2.7%
2 ときどきある	99	42.5%	17	37.8%	65	41.9%	18	48.6%
3 ほとんどない	65	27.9%	10	22.2%	43	27.7%	8	21.6%
4 まったくない	27	11.6%	9	20.0%	19	12.3%	4	10.8%
5 その他	6	2.6%	2	4.4%	3	1.9%	1	2.7%
無回答	24	10.3%	4	8.9%	16	10.3%	5	13.5%
全体	233	100.0%	45	100.0%	155	100.0%	37	100.0%

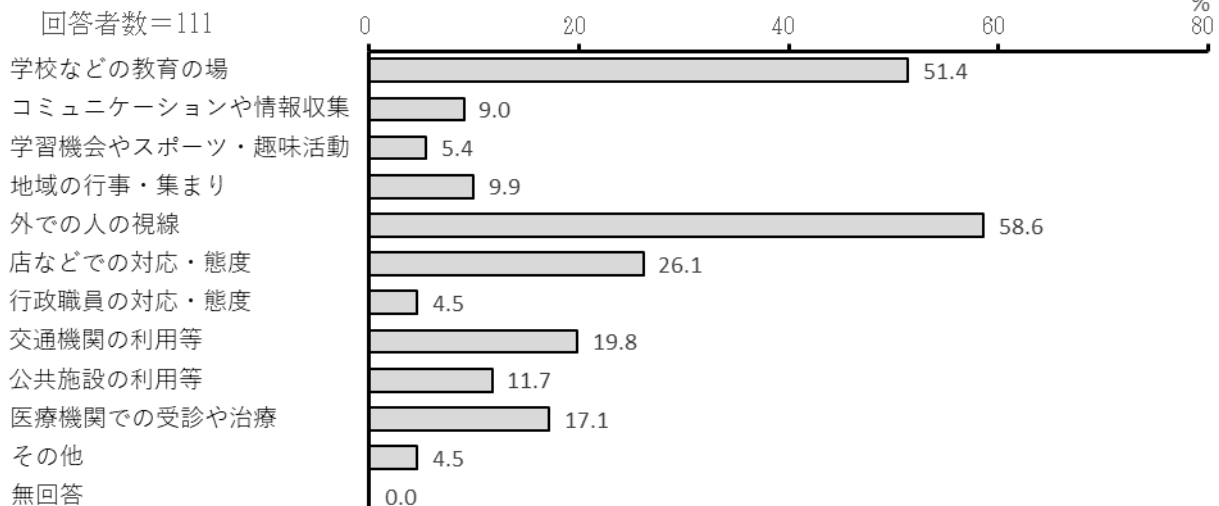


【問31で「1. よくある」「2. ときどきある」と回答された方にお聞きします】

問32 具体的にどのような場面で、差別を受けたり、嫌な思いをされましたか。

(あてはまるものすべてに○)

カテゴリー	全体		身体		知的		精神	
	件数	比率	件数	比率	件数	比率	件数	比率
1 学校などの教育の場	57	51.4%	7	35.0%	34	45.9%	11	57.9%
2 コミュニケーションや情報収集	10	9.0%	0	0.0%	5	6.8%	3	15.8%
3 学習機会やスポーツ・趣味活動	6	5.4%	0	0.0%	4	5.4%	2	10.5%
4 地域の行事・集まり	11	9.9%	4	20.0%	7	9.5%	3	15.8%
5 外での人の視線	65	58.6%	14	70.0%	50	67.6%	6	31.6%
6 店などでの対応・態度	29	26.1%	8	40.0%	24	32.4%	4	21.1%
7 行政職員の対応・態度	5	4.5%	2	10.0%	3	4.1%	1	5.3%
8 交通機関の利用等	22	19.8%	9	45.0%	17	23.0%	3	15.8%
9 公共施設の利用等	13	11.7%	8	40.0%	11	14.9%	0	0.0%
10 医療機関での受診や治療	19	17.1%	4	20.0%	15	20.3%	3	15.8%
11 その他	5	4.5%	2	10.0%	4	5.4%	0	0.0%
無回答	0	0.0%	0	0.0%	0	0.0%	0	0.0%
全体	242	-	58	-	174	-	36	-
回答者数	111	100.0%	20	100.0%	74	100.0%	19	100.0%



問 33 障害のある人に対する理解や差別解消のために必要なことは何だと思いませんか。

(3つまでに○)

カテゴリ	全体		身体		知的		精神	
	件数	比率	件数	比率	件数	比率	件数	比率
1 障害に配慮した施設などの整備	49	21.0%	14	31.1%	35	22.6%	6	16.2%
2 事業者等への障害者配慮の啓発	43	18.5%	8	17.8%	34	21.9%	6	16.2%
3 行政の広報・啓発	24	10.3%	6	13.3%	17	11.0%	4	10.8%
4 テレビやコマーシャル等での啓発	27	11.6%	7	15.6%	10	6.5%	8	21.6%
5 学校等での障害への理解を深める教育	133	57.1%	27	60.0%	85	54.8%	20	54.1%
6 学校等で障害のある人とない人が一緒に学び活動できる環境	104	44.6%	24	53.3%	70	45.2%	14	37.8%
7 障害のある人とない人が一緒にスポーツや地域活動に取り組める環境	51	21.9%	13	28.9%	32	20.6%	9	24.3%
8 差別事案の解決を促進してくれる機関	29	12.4%	5	11.1%	23	14.8%	4	10.8%
9 その他	14	6.0%	5	11.1%	6	3.9%	3	8.1%
無回答	36	15.5%	7	15.6%	23	14.8%	8	21.6%
全体	510	-	116	-	335	-	82	-
回答者数	233	100.0%	45	100.0%	155	100.0%	37	100.0%

回答者数=233

障害に配慮した施設などの整備

事業者等への障害者配慮の啓発

行政の広報・啓発

テレビやコマーシャル等での啓発

学校等での障害への理解を深める教育

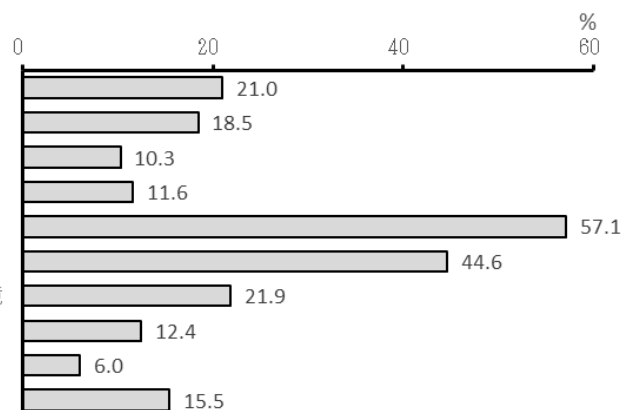
学校等で障害のある人とない人が一緒に学び活動できる環境

障害のある人とない人が一緒にスポーツや地域活動に取り組める環境

差別事案の解決を促進してくれる機関

その他

無回答



問 34 あなたは、「成年後見制度」を知っていますか。

(1つに○)

カテゴリ	全体		身体		知的		精神	
	件数	比率	件数	比率	件数	比率	件数	比率
1 知っている	113	48.5%	23	51.1%	89	57.4%	16	43.2%
2 知らない	99	42.5%	19	42.2%	52	33.5%	17	45.9%
無回答	21	9.0%	3	6.7%	14	9.0%	4	10.8%
全体	233	100.0%	45	100.0%	155	100.0%	37	100.0%

問 35 あなたは、今後、「成年後見制度」を利用したいですか。

(1つに○)

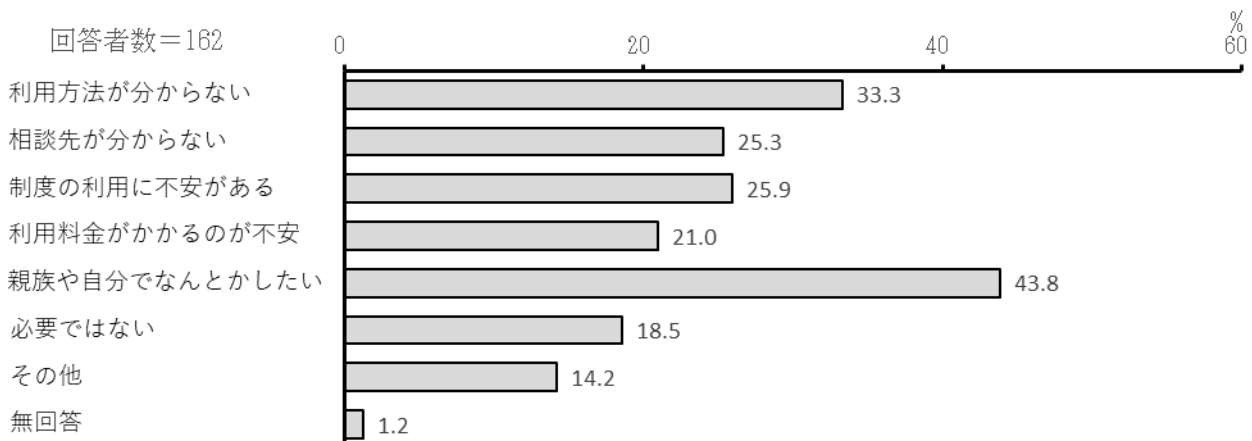
カテゴリ	全体		身体		知的		精神	
	件数	比率	件数	比率	件数	比率	件数	比率
1 利用したい	49	21.0%	7	15.6%	43	27.7%	4	10.8%
2 利用したいとは思わない	21	9.0%	5	11.1%	9	5.8%	7	18.9%
3 分からない	141	60.5%	29	64.4%	88	56.8%	22	59.5%
4 現在、利用している (または、手続き中)	0	0.0%	0	0.0%	0	0.0%	0	0.0%
無回答	22	9.4%	4	8.9%	15	9.7%	4	10.8%
回答者数	233	100.0%	45	100.0%	155	100.0%	37	100.0%

【問 35で 「2. 利用したいとは思わない」 「3. 分からない」 を選択された方にお聞きします】

問 36 現在のところ、利用を検討されない理由は何ですか。

(あてはまるものすべてに○)

カテゴリー	全体		身体		知的		精神	
	件数	比率	件数	比率	件数	比率	件数	比率
1 利用方法が分からない	54	33.3%	11	32.4%	33	34.0%	10	34.5%
2 相談先が分からない	41	25.3%	6	17.6%	26	26.8%	10	34.5%
3 制度の利用に不安がある	42	25.9%	9	26.5%	26	26.8%	10	34.5%
4 利用料金がかかるのが不安	34	21.0%	8	23.5%	19	19.6%	8	27.6%
5 親族や自分でなんとかしたい	71	43.8%	15	44.1%	44	45.4%	13	44.8%
6 必要ではない	30	18.5%	7	20.6%	14	14.4%	7	24.1%
7 その他	23	14.2%	1	2.9%	14	14.4%	5	17.2%
無回答	2	1.2%	1	2.9%	1	1.0%	0	0.0%
全体	297	-	58	-	177	-	63	-
回答者数	162	100.0%	34	100.0%	97	100.0%	29	100.0%



(11) 災害時の避難等について

問 37 あなたは地震や水害、火事等の災害時に一人で避難できますか。

(1つに○)

カテゴリー	全体		身体		知的		精神	
	件数	比率	件数	比率	件数	比率	件数	比率
1 できる	31	13.3%	3	6.7%	14	9.0%	7	18.9%
2 できない	141	60.5%	33	73.3%	111	71.6%	15	40.5%
3 分からない	40	17.2%	6	13.3%	16	10.3%	11	29.7%
無回答	21	9.0%	3	6.7%	14	9.0%	4	10.8%
全体	233	100.0%	45	100.0%	155	100.0%	37	100.0%

問 38 家族が不在の場合や一人暮らしの場合、災害時にあなたを助けてくれる人はいますか。

(1つに○)

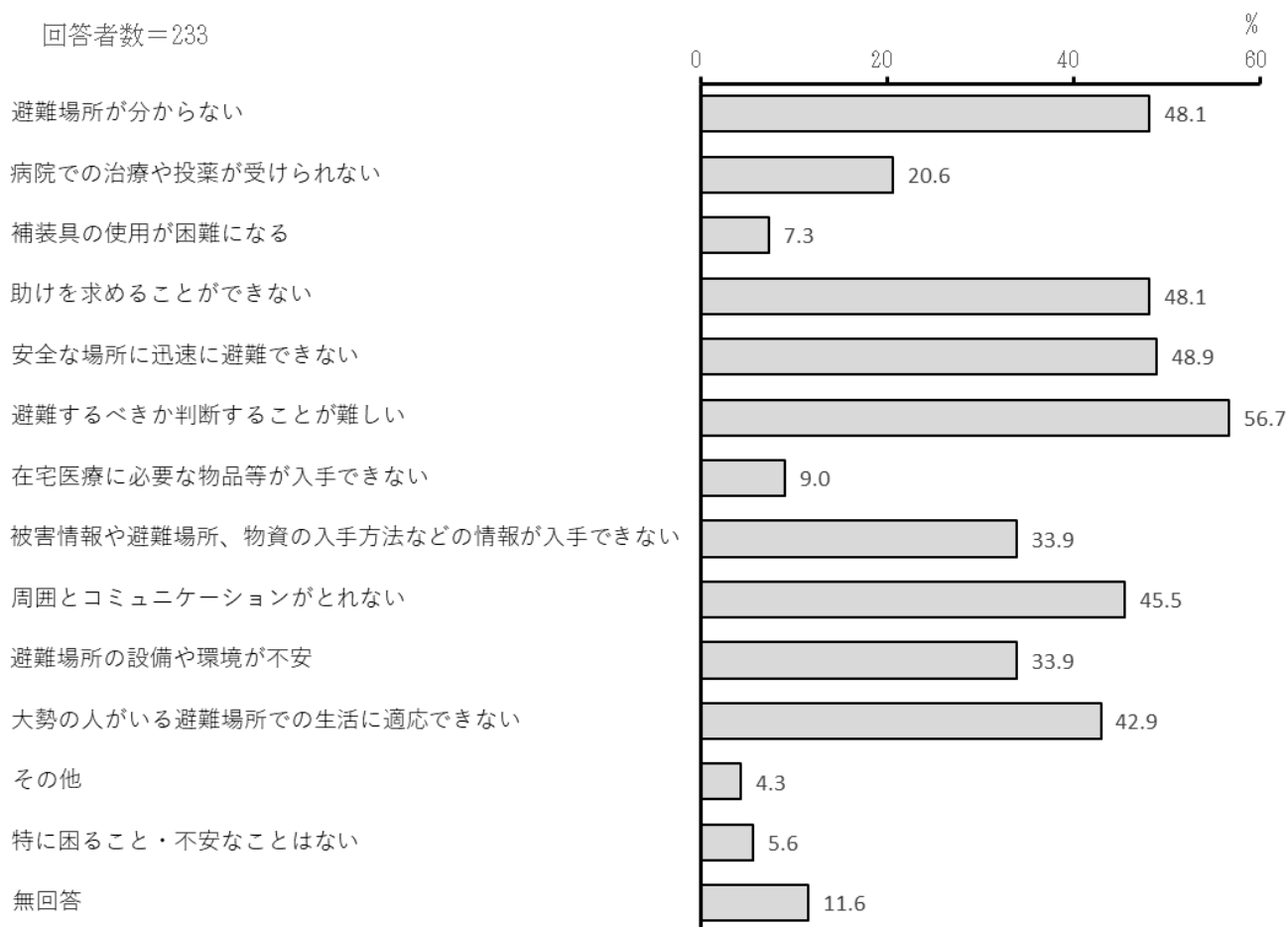
カテゴリー	全体		身体		知的		精神	
	件数	比率	件数	比率	件数	比率	件数	比率
1 いる	28	12.0%	9	20.0%	13	8.4%	7	18.9%
2 いない	113	48.5%	21	46.7%	81	52.3%	18	48.6%
3 分からない	66	28.3%	10	22.2%	42	27.1%	8	21.6%
無回答	26	11.2%	5	11.1%	19	12.3%	4	10.8%
回答者数	233	100.0%	45	100.0%	155	100.0%	37	100.0%

問 39 地震や水害、火事等の災害時に、あなたが困ることや不安なことは何ですか。

(あてはまるものすべてに○)

カテゴリ	全体		身体		知的		精神	
	件数	比率	件数	比率	件数	比率	件数	比率
1 避難場所が分からない	112	48.1%	16	35.6%	83	53.5%	13	35.1%
2 病院での治療や投薬が受けられない	48	20.6%	24	53.3%	34	21.9%	6	16.2%
3 補装具の使用が困難になる	17	7.3%	14	31.1%	13	8.4%	1	2.7%
4 助けを求めることができない	112	48.1%	21	46.7%	93	60.0%	13	35.1%
5 安全な場所に迅速に避難できない	114	48.9%	23	51.1%	90	58.1%	14	37.8%
6 避難するべきか判断することが難しい	132	56.7%	21	46.7%	93	60.0%	23	62.2%
7 在宅医療に必要な物品等が入手できない	21	9.0%	13	28.9%	15	9.7%	2	5.4%
8 被害情報や避難場所、物資の入手方法などの情報が入手できない	79	33.9%	15	33.3%	61	39.4%	10	27.0%
9 周囲とコミュニケーションがとれない	106	45.5%	16	35.6%	86	55.5%	16	43.2%
10 避難場所の設備や環境が不安	79	33.9%	24	53.3%	55	35.5%	10	27.0%
11 大勢の人がいる避難場所での生活に適應できない	100	42.9%	17	37.8%	67	43.2%	19	51.4%
12 その他	10	4.3%	5	11.1%	8	5.2%	1	2.7%
13 特に困ること・不安なことはない	13	5.6%	3	6.7%	5	3.2%	3	8.1%
無回答	27	11.6%	4	8.9%	17	11.0%	6	16.2%
全体	970	-	216	-	720	-	137	-
回答者数	233	100.0%	45	100.0%	155	100.0%	37	100.0%

回答者数=233

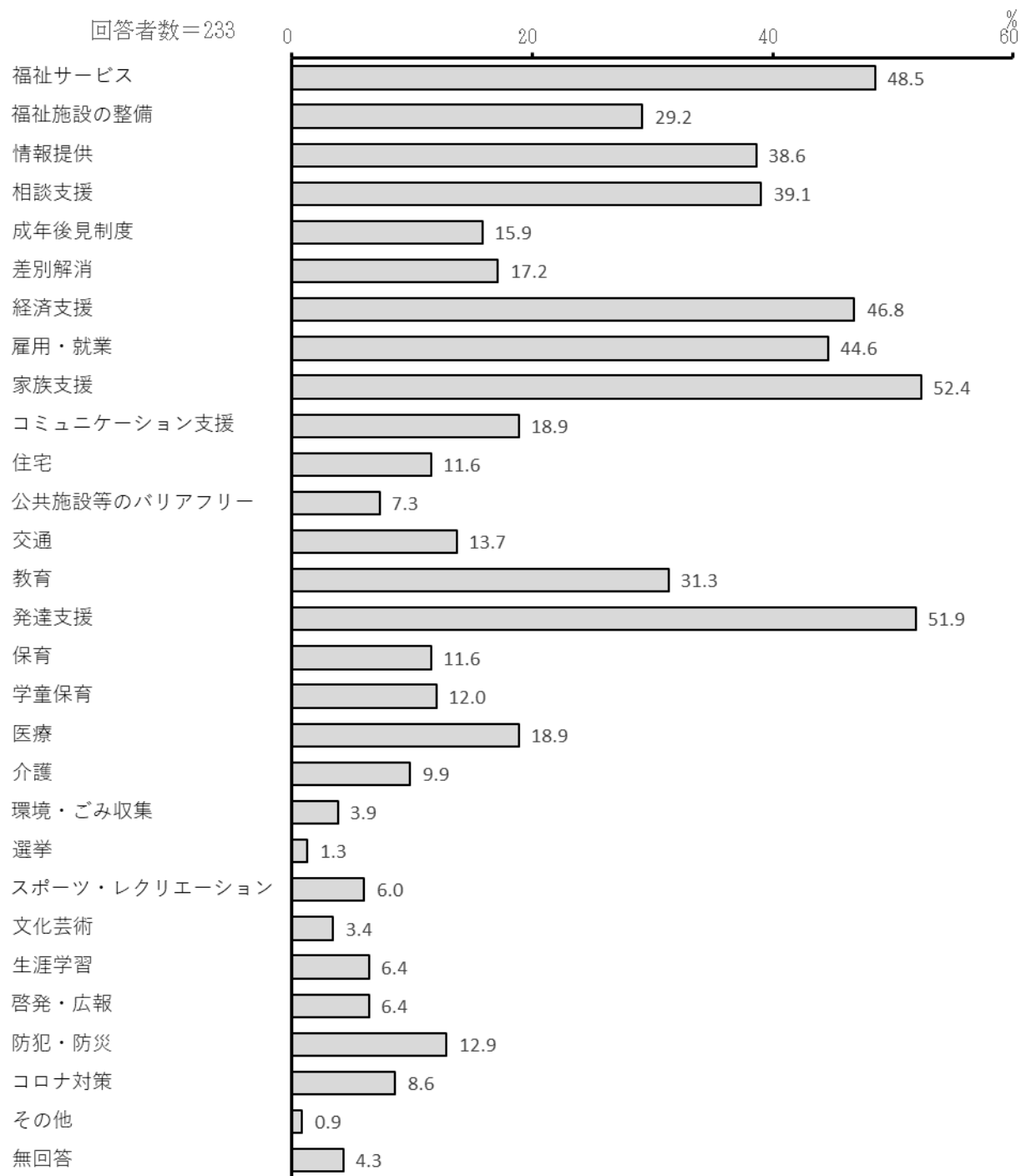


宇治市への要望

★障害のある人の福祉の充実のために、今後宇治市で力を入れて取り組んでほしい分野は何ですか。

(あてはまるものすべてに○)

カテゴリー	全体		身体		知的		精神	
	件数	比率	件数	比率	件数	比率	件数	比率
1 福祉サービス	113	48.5%	26	57.8%	94	60.6%	10	27.0%
2 福祉施設の整備	68	29.2%	18	40.0%	59	38.1%	4	10.8%
3 情報提供	90	38.6%	18	40.0%	66	42.6%	12	32.4%
4 相談支援	91	39.1%	15	33.3%	64	41.3%	14	37.8%
5 成年後見制度	37	15.9%	6	13.3%	30	19.4%	4	10.8%
6 差別解消	40	17.2%	8	17.8%	28	18.1%	3	8.1%
7 経済支援	109	46.8%	21	46.7%	79	51.0%	14	37.8%
8 雇用・就業	104	44.6%	10	22.2%	71	45.8%	17	45.9%
9 家族支援	122	52.4%	27	60.0%	89	57.4%	18	48.6%
10 コミュニケーション支援	44	18.9%	4	8.9%	27	17.4%	14	37.8%
11 住宅	27	11.6%	5	11.1%	23	14.8%	3	8.1%
12 公共施設等のバリアフリー	17	7.3%	13	28.9%	12	7.7%	0	0.0%
13 交通	32	13.7%	7	15.6%	22	14.2%	6	16.2%
14 教育	73	31.3%	13	28.9%	50	32.3%	11	29.7%
15 発達支援	121	51.9%	18	40.0%	81	52.3%	20	54.1%
16 保育	27	11.6%	6	13.3%	21	13.5%	0	0.0%
17 学童保育	28	12.0%	6	13.3%	19	12.3%	2	5.4%
18 医療	44	18.9%	17	37.8%	31	20.0%	3	8.1%
19 介護	23	9.9%	8	17.8%	16	10.3%	2	5.4%
20 環境・ゴミ収集	9	3.9%	1	2.2%	7	4.5%	1	2.7%
21 選挙	3	1.3%	0	0.0%	2	1.3%	1	2.7%
22 スポーツ・レクリエーション	14	6.0%	4	8.9%	10	6.5%	1	2.7%
23 文化芸術	8	3.4%	2	4.4%	6	3.9%	0	0.0%
24 生涯学習	15	6.4%	2	4.4%	14	9.0%	0	0.0%
25 啓発・広報	15	6.4%	4	8.9%	11	7.1%	1	2.7%
26 防犯・防災	30	12.9%	9	20.0%	24	15.5%	2	5.4%
27 コロナ対策	20	8.6%	10	22.2%	14	9.0%	0	0.0%
28 その他	2	0.9%	1	2.2%	2	1.3%	0	0.0%
無回答	10	4.3%	1	2.2%	6	3.9%	1	2.7%
全体	1,336	-	280	-	978	-	164	-
回答者数	233	100.0%	45	100.0%	155	100.0%	37	100.0%



★行政の取り組みや、障害福祉サービス等について何かご意見やご要望がありましたら自由に記載してください（主なもの）。

《学校、教育現場について》

- ・支援学校はバス停の時刻が遅いため、親が送っていくと会社に常に遅刻となってしまう困る。支援学校の始まる時間を早くしてもらいたい。もしくは始まるまで預かってくれる施設があると助かる。
- ・支援級でクラスの男の先生が大声で怒り、それを怖がる子がいるので、大声はやめてほしいと言ったら「イヤークラブをしてください。僕はこのやり方で注意するんで。」と言われた。そのような先生がいると聞き不安になりました。教室にカメラをつける等してほしい。
- ・知的障害、支援級等に理解のある教師を育成していただきたい。
- ・子供らが通う学校において、教員によって、支援のいる子どもへの考え方があまりにも違うため、学年ごとに説明や対応が違い、子が困る場面が多い。先生によっては要支援児に考えが及ばず、面談中あくびをしたり、無理強いをしたりする先生もいる。先生方の再教育や研修をお願いしたい。
- ・就学前までは、障害のある子もない子と一緒に過ごさせていたが、小学校に上がる時に支援学校を選んだ時点でお友達のつながりがなくなってしまった。障害のある子もない子と同じ場所で学べる環境を整備していただきたい。それがお互いを理解することにつながると思う。（義務教育の期間）
- ・学校について、医療的なことが必要となったら一瞬で断られた。しかも何十校と。なのでもっと好きなところに行けるようにエレベーターをつけるとか、バリアフリーにするなど設備を充実させてほしい。あと医療的なケアのいる子でも受け入れてくれる公立や私立の高校を作って欲しい。この進学について子どもは深く傷つきました…「俺ってやっぱ差別されるんやな…」って言った言葉が今でも忘れられない。すごく辛かった。本人はもっと辛かったはず。いじめや差別をしないでと教えている大人がましてや先生が子どもの病気を聞くなり「あ、無理ですね」と言うのはどうかと思う。まだこういう差別ってあるんや…と今回の進学で新たに気付かされた。健常者も障害者も平等に生きていけるようにしてほしい。
- ・小学校に支援員の先生が増員できれば嬉しい。
- ・学校での支援級に対しての理解を教員の方も児童も深めて。支援の必要な子が安心して通える学校にして欲しい。今はまだまだ差別もある。いつもストレスを感じながら学校に通っている。
- ・呼吸器を常時つけるようになってから、マイカーでの通学・送迎が難しくなった。保護者の送迎がなくても無料で通学できる体制を整えて欲しい。
- ・高校からの不登校児の配慮が足りないと思う。具体的に居場所提供など。

《放課後デイサービスに関して》

- ・放課後等デイサービスの送迎問題を解消してほしい。活動時間が短くて困る。
- ・放課後等デイサービスを利用していたが、送迎が困難なため通所を断られた。送迎のシステムがもっとうまく整うようになると思った。
- ・放課後デイサービスの空きがあるか電話で自分で確認しないと分からない。空きがあるかと、どのようなことをしているか知れるようにしてほしい。
- ・呼吸器を常時つけるようになってから、断られた放デイがある。家以外で過ごせる居場所をもっと作って欲しい。
- ・医療的ケアが必要なので、看護師が常駐されているような放デイなどがあればありがたい。

《福祉施設の整備、充実に関して》

- ・もっとデイサービスを増やして自宅で過ごす時間を減らして、祖母に精神的に楽しんでほしい。短期入所できる施設を増やしてほしい。医療的ケアが必要な人を受け入れている短期入所施設や日中一時支援の施設が少ないので、増やしてほしい。療育施設を増やすか、それに近い活動ができる場所を提供してほしい。
- ・入所施設、短期入所施設を宇治市に建てて欲しい。
- ・障害者施設での虐待等の問題が絶対に起こらないよう職員への指導の徹底をお願いしたい。障害者を抱える家族は周囲の差別的発言等にも非常に敏感である。そうした心情に配慮した対応ができるよう、障害者担当以外の他の一般の職員の方も含めて、言動等への指導の徹底をお願いする。
- ・療育施設入所について、家から近い方が優先など何かしら審査の基準が知れるとよいと思う。市が間に入る割には、その担当者の方によって言っていることが違ったり、待機がないというのに途中から通っている方もいるのが疑問である。
- ・療育施設について、車がないと通にくい所にあったり、希望しても入りにくい、年度途中では入れない、バス送迎があっても午後登園になると駅までしか来てくれない…なかなか行きたくても行きにくい印象があった。説明会にも子どもを連れていけない施設もあり、就学前の子どもが通うところなのに本人を連れていけないことに疑問を感じた。就学までの大切な時期に適切な療育を受けられる環境がよりたくさんの子どもたちに受けられるように、サービスの充実をお願いしたい！！
- ・グループホームは充実させてほしい。また、福祉施設や介護に関わる方々の収入面での充実（収入アップ）休みの確保などは早急にしてほしい。何より、子どもにワクチン打たせないでほしい。
- ・障害福祉サービス事業所が少ない為に事業所側が利用者を選択しているような状況である。また、障害サービス事業所の職員の質は最悪であり、行政として事業所への指導をきちんとしてほしい。利用者への説明なしに監視カメラを付けていた事業所があり、説明も受けていないのはおかしいのではないかと行政に伝えるも指導もされず。行政が事業所をきちんと管理することを望む。
- ・児童自立支援施設や精神病院（児童）入院の受け入れを充実させてほしい。障害者本人の支援はもちろんですが家族への支援も充実させてほしい。
- ・支援学校卒業してから医療的ケア児の行き先が少なすぎ。事業所を増やしてほしい。
- ・施設の駐車場の障害者スペース（車椅子スペース）に車を止めさせて欲しい。手を離すと走って逃げてしまうので、入口まで少しでも近いところに止められるととても助かる。

《保育施設、育成学級について》

- ・保育園を探すのに看護師さんが在駐している所しか申込みできないほか、前例がないからと言って申込みすらほとんどの園に断られた動ける医療ケア児などがもっと受け入れてもらいやすくなればいい。
- ・自閉症児を保育園に入れるために大変なところを改善してほしい。療育に行かないといけなくて勤務日数が少なくなることで保育園入所の点が下がり、入れない状況。幼稚園は難しい児童なのに保育園の入所が難しいという矛盾が発生している。療育に行っている分の点数を見直していただきたい。
- ・特児の認定を受けているが、加配が人手不足なため1対1の体制が取れていない。早急に何とかしてほしい。
- ・育成を必要としている人が多いことを考え、医者を増やすなど体制をなんとかして欲しい。又、ADHD等、障害の内容がたくさんあることをもっと知ってもらいたい。対応を含めて。

《相談体制、情報発信の充実に関して》

- ・障害を持つ本人への支援はもちろんだが家族のケアや相談先がない。精神障害にももっと支援が必要。義務教育終了後の支援が途切れてしまうことも問題。進学、就職、普段の生活にも常に不安を抱えて過ごしている。早急に対策を望む。
- ・相談先、制度の利用方法（申請書の書き方）が複雑なので利用することをあきらめてしまう方も多い。療育手帳等取得した時などに相談担当の方をつけていただき、ワンストップで解決できるような仕組みにしてほしい。
- ・学校から就・修学及び進学・就職を支援するための援護制度一覧の冊子やリーフレットなどで、困りごとを相談できる場所、制度が広報されているが、とてもわかりにくい。相談・制度の利用には良く調べる、出向くなど時間・体力を要するため、家族・本人が利用をあきらめてしまっていることも多いかと思う。どんな事でも相談し、制度の利用等担当部署を案内してくださるワンストップ方式が望ましい。
- ・もっと情報を分かるようにしてほしい。小学生の知的障害の子供が利用できる情報が知りたい。
- ・障害児の相談支援があまりない。八幡市や城陽市のようにしっかりとした委託の相談支援（児童専門）を入れてほしい。相談支援の役割自体曖昧な感じもした。実際に使えるサービス（児童向け）があまり周知されておらず、専門職ではなく事務的に相談支援のモニタリングをこなしているようにも感じたので。もう少し児童分野に力を注いでいただければ幸い。できれば発達障害専門の相談機関がほしい。
- ・どのようなサービスがあるのか、利用できるのかがわかりづらい。自分から調べて手続きを行う必要があるためなかなか利用できない。
- ・軽度の手帳のない人の困り事に何もしてもらえなかった。小学校、中学校の時に何度も学校に相談に行ったけど何も変わらなかった。
- ・六地藏方面にも障害福祉の相談所があれば助かる。

《行政の役割や窓口に関して》

- ・平日仕事をしていて市役所に行くことができないので1日くらい夜間に窓口を開いてほしい。
- ・市役所の窓口に行って相談しても、結局、家族任せで問題解決に至らず困っている。課の雰囲気も暗い。
- ・市役所窓口にはどんな質問をしてもわかる方に来てほしい。また保護者がネットで調べて市役所に行くのではなく市役所の方から色々な制度や申請等の情報を提供してほしい。
- ・年金や税金等、障害者は一般と違うことがあるのに、障害福祉課の方は全く制度を知らないのも困る。詳しくはわからなくても、ある程度は説明できるようになってほしい。
- ・行政、担当課が積極的に動いていただきたい。アンケート実施されたのであれば、是非私たちの声を反映していただきたい。
- ・障害福祉課に行った際に嫌な思いをしたことが何度かある。行政がこれでは良くない。わかる人が窓口に出てきてほしいし、福祉課こそ丁寧で親切な人がいてほしいと願う。他の課はまだ丁寧な人が多い。アンケートが活かされてほしい。

《雇用、労働や将来の生活に関して》

- ・手帳 A と B の差がすごい。B でも理解力がある分、できない事、悪口、他人の目がよくわかってしまい、辛いことも多い。やりたくてもできない事、知っていただきたい。親なきあとは B では、お金（障害年金）の面で少なすぎる。
- ・発達障害者の雇用先を増やす。労働条件の改善。
- ・親が高齢又は死去した時、障害のある子を介助することができなくなるので、全生活支援のあるホームが増えてほしい。
- ・日中一時やショートステイできる場所がもっと増えると嬉しい。支援学校卒業後も安心して働いたり暮らせる場所、選択肢が増えるように願っている。
- ・障害のある子どもの将来について相談できるところが欲しい。
- ・高校を卒業してからの情報がまったく分からないので、そういう情報は冊子があればいいかと思う。

《経済的な支援に関して》

- ・特児手当が所得制限を超えており、毎年もらえない。一定の所得で線引きするのではなく、段階的になるべく広い範囲で支給して欲しい。年収の制限で特児手当が支給停止される事が疑問。毎回ギリギリの所で支給停止になり、たくさんの支出もあるのに制限をやめてほしい。毎月の処方薬が高額なのに、どうして収入が高ければ制限されるのか？何のための制度なのか？手帳を発行してもらっているまでの手続きを考えたら、限度額は無しか一律に低くすべきだと思う。
- ・小児慢性受給者で、長期入院となった際、食事費の支援はあるが、他の費用（例えば、病衣代や洗濯代など、病院で過ごす際にかかる医療以外の生活費）の支援や入院に付き添う家族に対する支援費用もあれば助かる。
- ・聴覚障害者で、耳鼻科へ行く頻度が高く、聴力検査を受けると医療費がかさむ。手帳と等級に関係なく、手帳を持っている人は医療費控除をしてほしい。補聴器の電池代も公費負担してほしい。
- ・もっとタクシー券等、配って欲しい。公共交通機関使うのに金かかりすぎる。
- ・通院の費用が高校生以降の負担が増えるのが心配（検査・投薬があるため）。18歳まで200円継続、もしくは医療費補助など検討いただきたい。
- ・住宅リフォームの助成が1回のみなのも意味が分からない。障害のある子も成長し、体も大きくなり、できることも変わってくる。介助する親は年を取り、不便、できない事も変化する。検討して欲しい。
- ・小児難病に対する手当もつけてほしい。交通費と通院にするために仕事も休まないといけなくなるので、結果、生活が苦しくなります。（学校を休む事が多い等で）特児、児童扶養手当、児童手当をもらっているが、ひとり親でない家庭と同様の暮らしをするにはギリギリの生活である。学校費の補助等も助かる。ひとり親になった途端、色々な事が厳しくなったなど感じる。お金が全てではないですが、お金が足りなく、親が苦しむ姿を見た子供達は自分を責める。心の余裕がなくなると、本当にしたい子育てから離れてしまい、虐待等につながってしまう。不正に受給する方もいらっしゃると思うが、それはほんの一部で、ほとんどの方は日々一生懸命に過ごしていると思う。全てのことを繋げての市の政策をお願いしたい。
- ・児童発達支援の施設への送迎のため、母が仕事を休まないといけませんが経済的不安も大きくすべて通えていない。経済支援がなく困っている。

《障害児福祉全般に関して》

- ・色んな思いをしている人の気持ちをもっと理解してほしい。同じ人間でも、物の見え方や感覚が鋭すぎて生きづらかったりする人がいることを理解し、体験してほしい。生きづらさを抱えている子たちが小さな頃からどれだけ怖い思いをしながら毎日生きているのか、理解する人が増えれば、差別は無くなるはず。大人が変わると子供も変わります。まずは大人。みんな体験すれば良い。
- ・障害の度に関係なく、色んなことを支援してほしい。見えない所で困っている障害を持つ人は、いっぱいいる。
- ・知的障害児（軽度）が受けられる学習支援・受験対策などもう少し深い支援と情報提供など経済的な支援があれば、助かる。
- ・就学前と小学校の切れ目のない円滑な支援体制を作って欲しい。
- ・高校生への支援がほしい。
- ・一部の頑張っている人が大変な思いをして福祉を支えているのではなく、本気で宇治市で取り組んでいただきたい。現場に直接話を聞きに行ってもらいたい。アンケートの内容も書きにくい。
- ・今の時代に合わせて、朝早くから夜遅くまで対応してほしいし、日曜祝日も対応してほしい。
- ・障害があっても地域で生活できるように自立支援サービスの充実に力を入れてほしい。
- ・上記のアンケートで困っていることを見てほしい。すべて困っている。先が見えない。
- ・型にはまった支援ではなく、個々の障害の特性にあった支援をしてほしい。
- ・自宅訪問の入浴介助だけでなく、利用先の事業所で入浴させてほしい。
- ・障害者が思いっきり体を動かしたり、気兼ねなく遊べる公園が無く、京都市内にある障害者スポーツセンターのような施設があるとありがたい。障害者専用施設を是非作ってほしい。
- ・障害者本人と、その家族を集めて旅行に行ったり、イベントをしてくれたりすると嬉しい。障がい者の家族同士で仲良くなれる機会があると良いと思う。
- ・外出した時、いつもオムツ交換が大変です。車椅子のところにベットの置いて欲しい。
- ・通院の際、通路でも段差で躓きそうな箇所があるのでバリアフリー化を希望。（自転車可の所でも、道路から歩道への段差があり、こけそうになる）

《その他》

- ・災害があった時は絶対に避難所での生活は困難なので、避難所以外で乗り越えた人達の体験談などを教えてもらいたい。（日本にいっぱいそういう例があると思うので）
- ・家の子は音に敏感なところがあり、家でゆっくりと過ごしたいのですが、近所で道路で遊ぶ子に困っている。家の近くに公園があるが、いつも道路で、車や家の壁にボールがあたっても気にしていない。道路で遊ぶことについて他の市で危ないことだとホームページにあった。宇治市でも市政だよりやホームページに取り上げてもらうことはできないか。
- ・知的障害を持つ女性への性的被害の事件がニュースで出ると胸が痛み、今後の一番の不安。声を上げられない、分からない、密室での発生防止、抑止につながる活動が広がれば良いと思う。

3. 発達障害児・者の状況（調査票C）

（1）あなたのことについて

問1 この調査票にご記入いただく方はどなたですか。

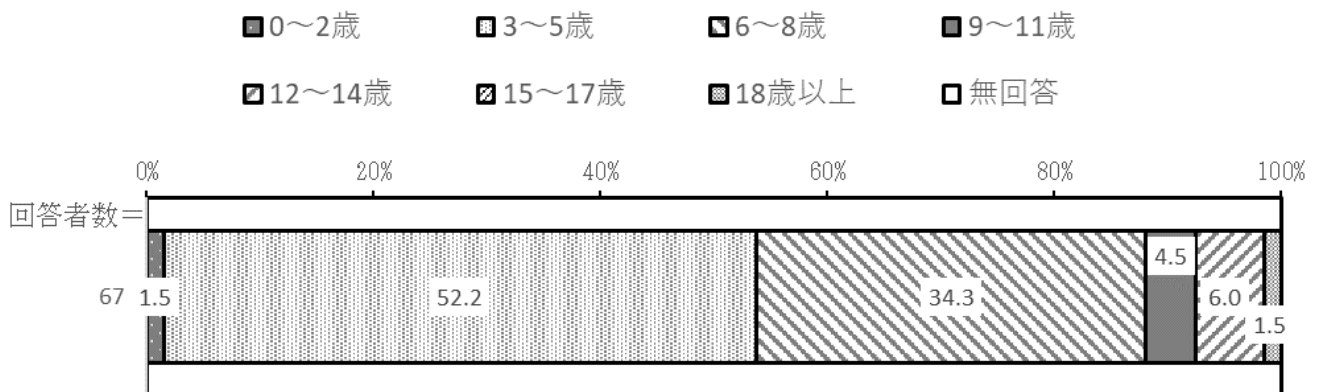
（1つに○）

カテゴリ	件数	比率
1 本人	2	3.0%
2 本人の家族が代理で記入	64	95.5%
3 家族以外の介助者が代理で記入	0	0.0%
4 その他	1	1.5%
無回答	0	0.0%
全体	67	100.0%

問2 令和4年12月1日現在のあなたの年齢と性別をお答えください。

（年齢は記載、性別はあてはまるもの1つに○）

カテゴリ	件数	比率
1 0～2歳	1	1.5%
2 3～5歳	35	52.2%
3 6～8歳	23	34.3%
4 9～11歳	3	4.5%
5 12～14歳	4	6.0%
6 15～17歳	0	0.0%
7 18歳以上	1	1.5%
無回答	0	0.0%
全体	67	100.0%

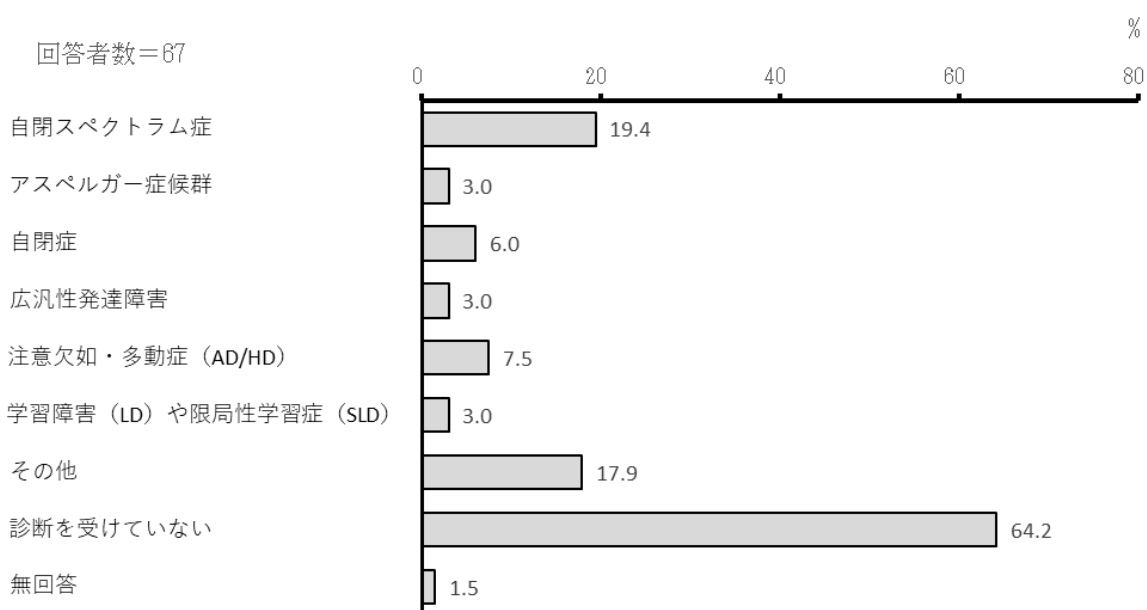


カテゴリ	件数	比率
1 男	46	68.7%
2 女	19	28.4%
3 その他	1	1.5%
無回答	1	1.5%
全体	67	100.0%

問3 あなたはどのような発達障害があると診断を受けましたか。

(あてはまるものすべてに○)

カテゴリー	件数	比率
1 自閉スペクトラム症	13	19.4%
2 アスペルガー症候群	2	3.0%
3 自閉症	4	6.0%
4 広汎性発達障害	2	3.0%
5 注意欠如・多動症 (AD/HD)	5	7.5%
6 学習障害 (LD) や限局性学習症 (SLD)	2	3.0%
7 その他	12	17.9%
8 診断を受けていない	43	64.2%
無回答	1	1.5%
全体	84	-
回答者数	67	100.0%

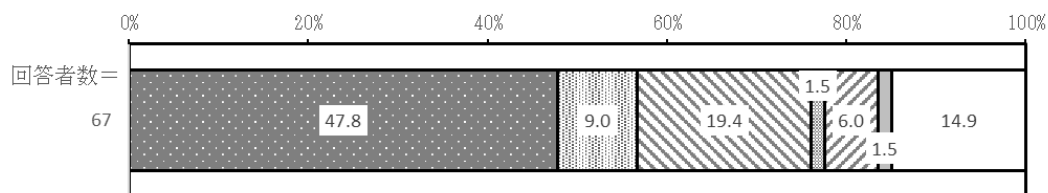


問 4 (1) 問3で回答した障害に気づいたきっかけは何ですか。

(1つに○)

カテゴリー	件数	比率
1 乳幼児健診で指摘された	32	47.8%
2 幼稚園、保育所(園)、学校から指摘された	6	9.0%
3 就学时健康診断の際に指摘された	0	0.0%
4 家族が気づいた	13	19.4%
5 知人から指摘された	1	1.5%
6 医療機関の診察で指摘された	4	6.0%
7 その他	1	1.5%
無回答	10	14.9%
全体	67	100.0%

- 乳幼児健診で指摘された
- 幼稚園、保育所(園)、学校から指摘された
- 就学时健康診断の際に指摘された
- 家族が気づいた
- 知人から指摘された
- 医療機関の診察で指摘された
- その他
- 無回答

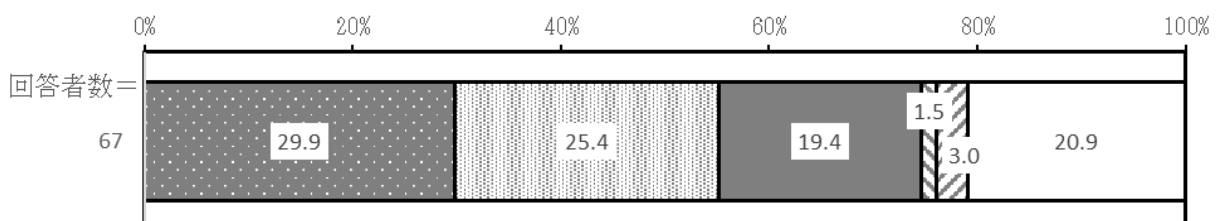


問 4 (2) また、それはあなたが何歳のころですか。

(1つに○)

カテゴリー	件数	比率
1 1歳以下	20	29.9%
2 2歳	17	25.4%
3 3歳	13	19.4%
4 4歳	1	1.5%
5 5歳	0	0.0%
6 6歳以上	2	3.0%
無回答	14	20.9%
全体	67	100.0%

- 1歳以下
- 2歳
- 3歳
- 4歳
- 5歳
- 6歳以上
- 無回答



(2) 暮らし・住まいについて

問5 あなたが現在、暮らしている場所はどこですか。

(1つに○)

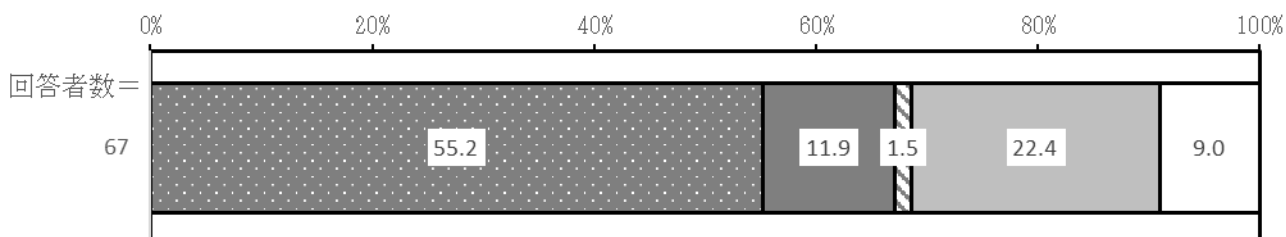
	カテゴリー	件数	比率
1	自宅（一人暮らし）	1	1.5%
2	自宅（家族など同居）	66	98.5%
3	障害者支援施設（入所施設）	0	0.0%
4	介護保険施設（特別養護老人ホームなど）	0	0.0%
5	病院（入院中）	0	0.0%
6	グループホーム	0	0.0%
7	学校の寮	0	0.0%
8	その他	0	0.0%
	無回答	0	0.0%
	全体	67	100.0%

問6 あなたは今後、どのような暮らしをしたいと思いますか。

(1つに○)

	カテゴリー	件数	比率
1	今のままで良い	37	55.2%
2	一般の住宅で一人暮らしをしたい	0	0.0%
3	家族と一緒に生活したい	8	11.9%
4	グループホームで暮らしたい	1	1.5%
5	障害者支援施設（入所施設）で暮らしたい	0	0.0%
6	その他	0	0.0%
7	まだ具体的には分からない	15	22.4%
	無回答	6	9.0%
	全体	67	100.0%

- | | |
|---|---|
| <input checked="" type="checkbox"/> 今のままで良い | <input checked="" type="checkbox"/> 一般の住宅で一人暮らしをしたい |
| <input checked="" type="checkbox"/> 家族と一緒に生活したい | <input checked="" type="checkbox"/> グループホームで暮らしたい |
| <input checked="" type="checkbox"/> 障害者支援施設（入所施設）で暮らしたい | <input checked="" type="checkbox"/> その他 |
| <input checked="" type="checkbox"/> まだ具体的には分からない | <input checked="" type="checkbox"/> 無回答 |

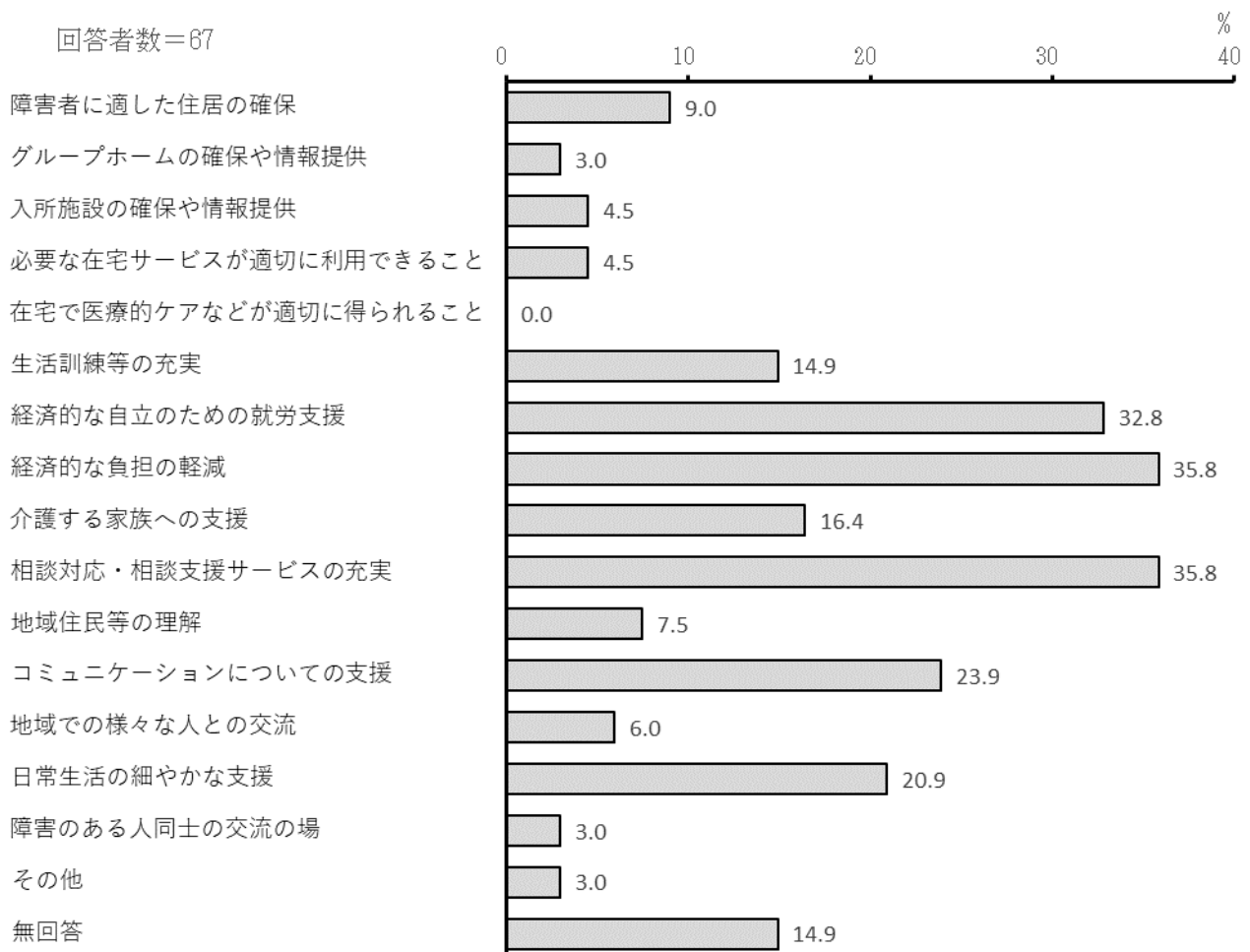


問7 あなたが今後、希望する暮らしを送るために、どのような支援があればよいと思いますか。

(3つまでに〇)

カテゴリー	件数	比率
1 障害者に適した住居の確保	6	9.0%
2 グループホームの確保や情報提供	2	3.0%
3 入所施設の確保や情報提供	3	4.5%
4 必要な在宅サービスが適切に利用できること	3	4.5%
5 在宅で医療的ケアなどが適切に得られること	0	0.0%
6 生活訓練等の充実	10	14.9%
7 経済的な自立のための就労支援	22	32.8%
8 経済的な負担の軽減	24	35.8%
9 介護する家族への支援	11	16.4%
10 相談対応・相談支援サービスの充実	24	35.8%
11 地域住民等の理解	5	7.5%
12 コミュニケーションについての支援	16	23.9%
13 地域での様々な人との交流	4	6.0%
14 日常生活の細やかな支援	14	20.9%
15 障害のある人同士の交流の場	2	3.0%
16 その他	2	3.0%
無回答	10	14.9%
全体	158	-
回答者数	67	100.0%

回答者数=67



(3) 外出について

問8 あなたはどれくらいの頻度で外出していますか。

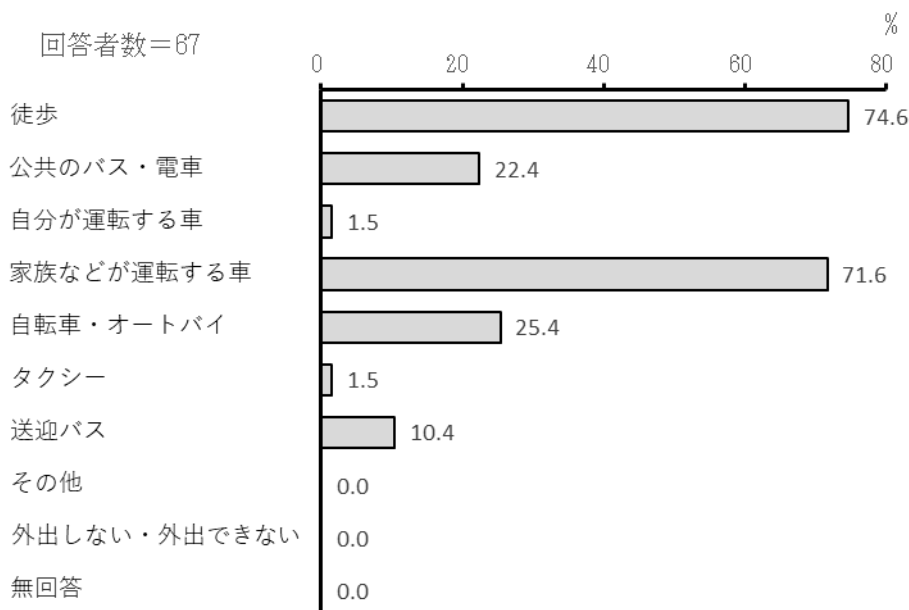
(1つに〇)

	カテゴリー	件数	比率
1	ほとんど毎日	59	88.1%
2	週に3~4回くらい	3	4.5%
3	週に1~2回くらい	4	6.0%
4	月に1~2回くらい	0	0.0%
5	年に数回くらい	0	0.0%
6	外出しない・外出できない	0	0.0%
	無回答	1	1.5%
	全体	67	100.0%

問9 あなたは外出するとき、どの移動手段を使っていますか。

(3つまでに〇)

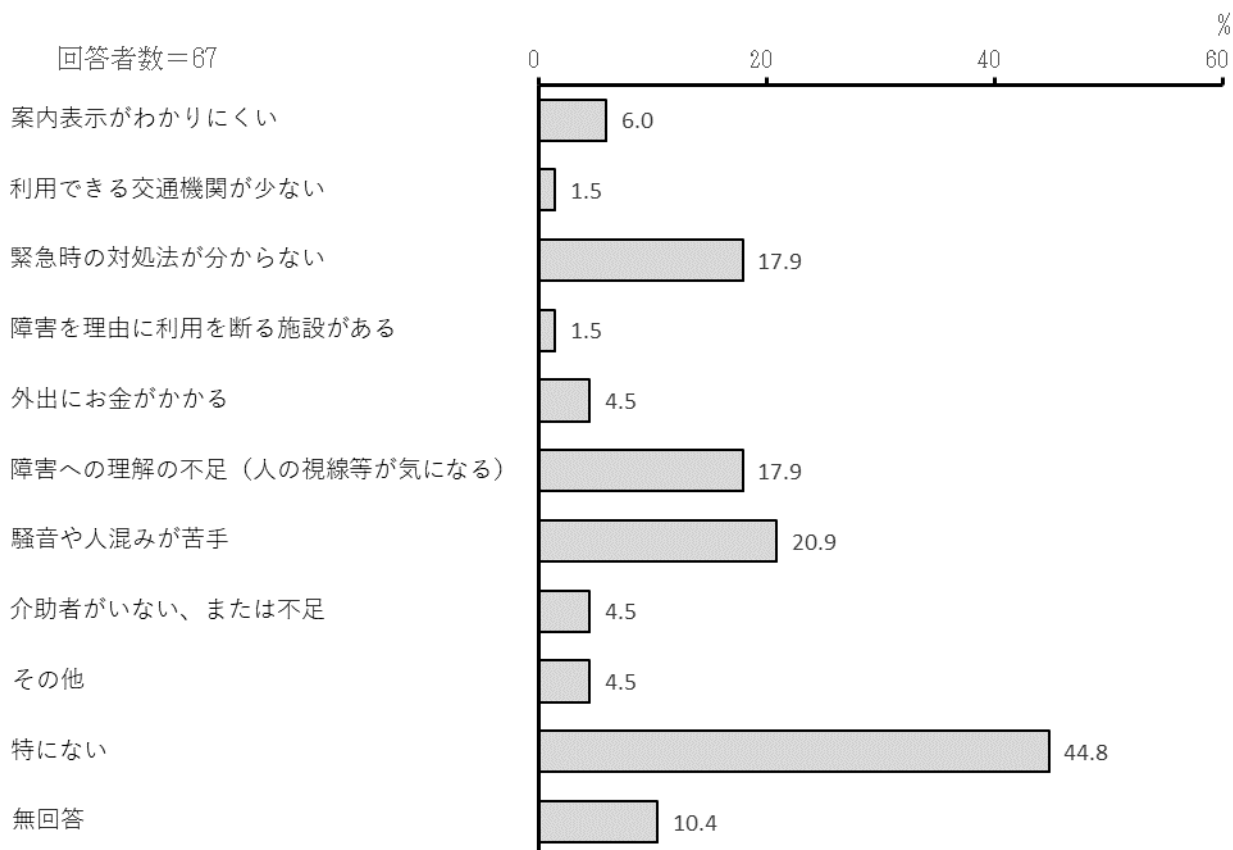
	カテゴリー	件数	比率
1	徒歩	50	74.6%
2	公共のバス・電車	15	22.4%
3	自分が運転する車	1	1.5%
4	家族などが運転する車	48	71.6%
5	自転車・オートバイ	17	25.4%
6	タクシー	1	1.5%
7	送迎バス	7	10.4%
8	その他	0	0.0%
9	外出しない・外出できない	0	0.0%
	無回答	0	0.0%
	全体	139	-
	回答者数	67	100.0%



問 10 あなたが外出時に、不便に感じたり困ることは何ですか。

(あてはまるものすべてに○)

	カテゴリー	件数	比率
1	案内表示がわかりにくい	4	6.0%
2	利用できる交通機関が少ない	1	1.5%
3	緊急時の対処法が分からない	12	17.9%
4	障害を理由に利用を断る施設がある	1	1.5%
5	外出にお金がかかる	3	4.5%
6	障害への理解の不足（人の視線等が気になる）	12	17.9%
7	騒音や人混みが苦手	14	20.9%
8	介助者がいない、または不足	3	4.5%
9	その他	3	4.5%
10	特にない	30	44.8%
	無回答	7	10.4%
	全体	90	-
	回答者数	67	100.0%

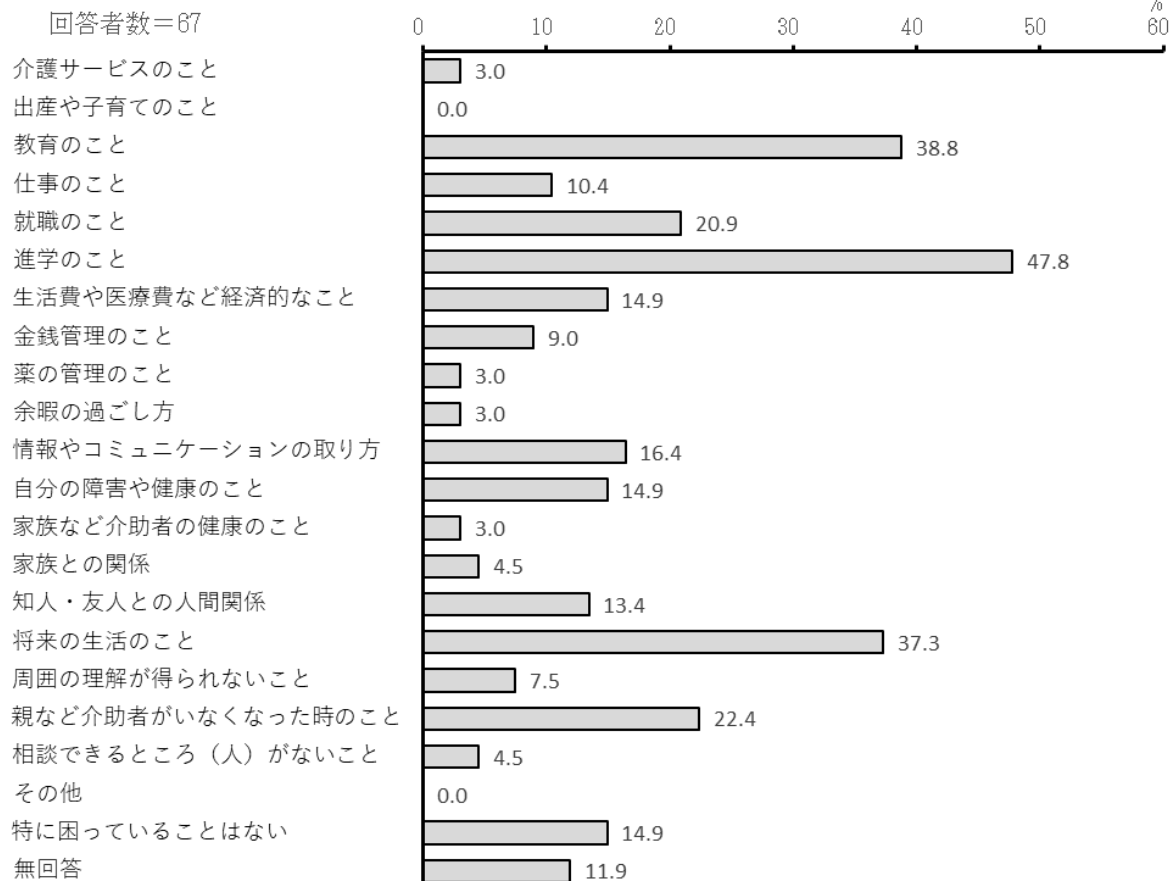


(4) 相談支援について

問 11 あなたは、現在の生活で困っていることや不安に思っていることがありますか。

(あてはまるものすべてに○)

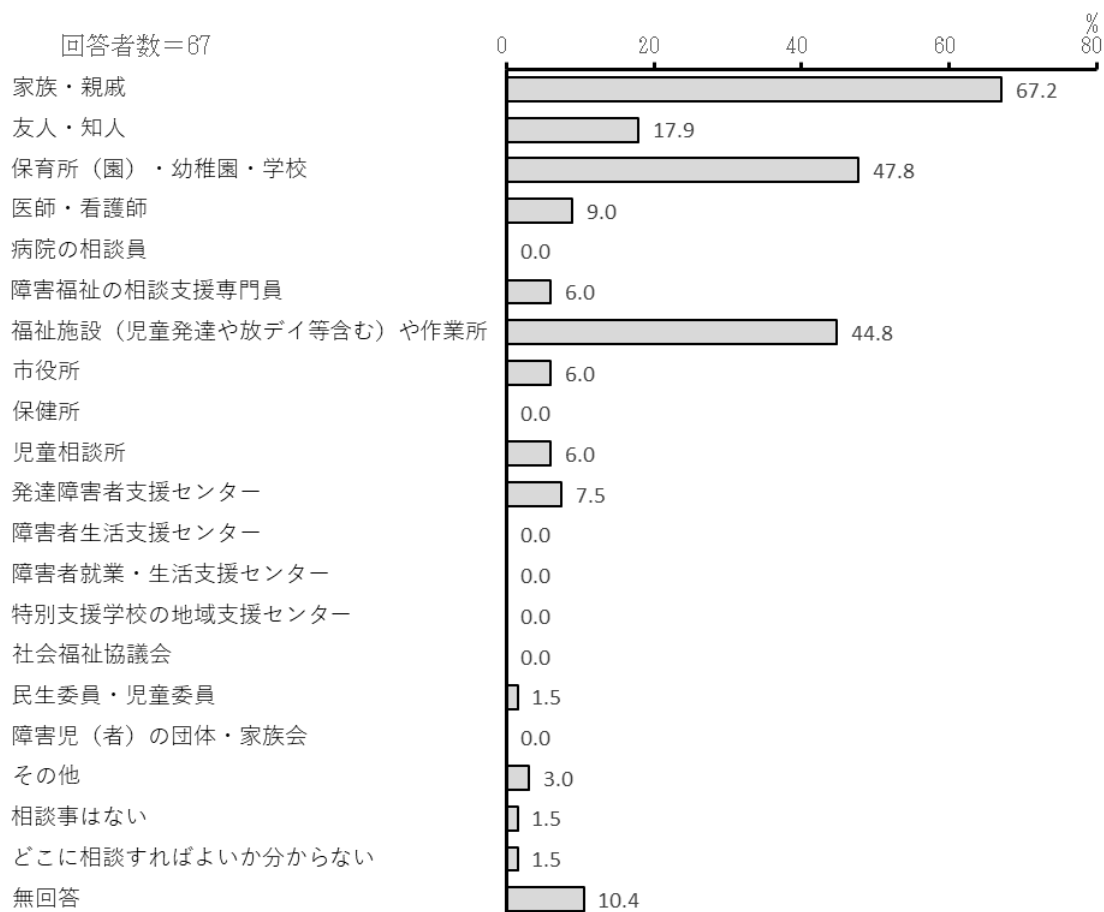
カテゴリー	件数	比率
1 介護サービスのこと	2	3.0%
2 出産や子育てのこと	0	0.0%
3 教育のこと	26	38.8%
4 仕事のこと	7	10.4%
5 就職のこと	14	20.9%
6 進学のこと	32	47.8%
7 生活費や医療費など経済的なこと	10	14.9%
8 金銭管理のこと	6	9.0%
9 薬の管理のこと	2	3.0%
10 余暇の過ごし方	2	3.0%
11 情報やコミュニケーションの取り方	11	16.4%
12 自分の障害や健康のこと	10	14.9%
13 家族など介助者の健康のこと	2	3.0%
14 家族との関係	3	4.5%
15 知人・友人との人間関係	9	13.4%
16 将来の生活のこと	25	37.3%
17 周囲の理解が得られないこと	5	7.5%
18 親など介助者がいなくなった時のこと	15	22.4%
19 相談できるところ(人)がないこと	3	4.5%
20 その他	0	0.0%
21 特に困っていることはない	10	14.9%
無回答	8	11.9%
全体	202	-
回答者数	67	100.0%



問 12 あなたが悩みや困ったことを相談するのは誰（どこ）ですか。

(3つまでに〇)

	カテゴリー	件数	比率
1	家族・親戚	45	67.2%
2	友人・知人	12	17.9%
3	保育所（園）・幼稚園・学校	32	47.8%
4	医師・看護師	6	9.0%
5	病院の相談員	0	0.0%
6	障害福祉の相談支援専門員	4	6.0%
7	福祉施設（児童発達や放デイ等含む）や作業所	30	44.8%
8	市役所	4	6.0%
9	保健所	0	0.0%
10	児童相談所	4	6.0%
11	発達障害者支援センター	5	7.5%
12	障害者生活支援センター	0	0.0%
13	障害者就業・生活支援センター	0	0.0%
14	特別支援学校の地域支援センター	0	0.0%
15	社会福祉協議会	0	0.0%
16	民生委員・児童委員	1	1.5%
17	障害児（者）の団体・家族会	0	0.0%
18	その他	2	3.0%
19	相談事はない	1	1.5%
20	どこに相談すればよいか分からない	1	1.5%
	無回答	7	10.4%
	全体	154	-
	回答者数	67	100.0%



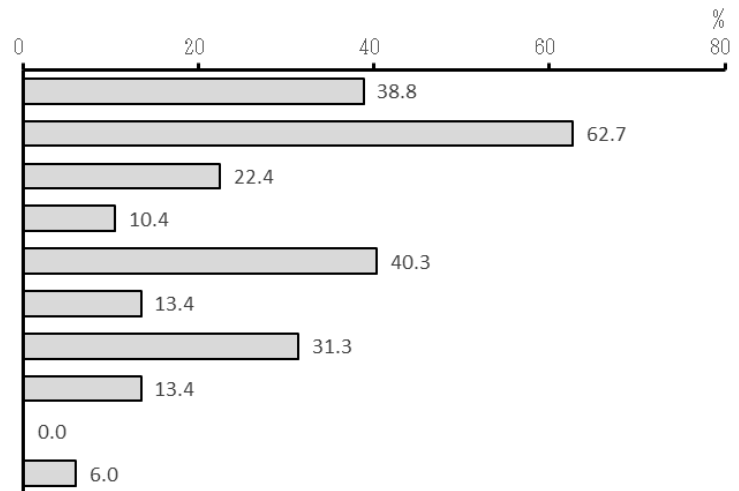
問 13 行政や専門機関で、相談しやすい体制をつくるためには、どのようなことが必要だと思いますか。

(3つまでに○)

カテゴリ	件数	比率
1 曜日や時間に関係なく応じてくれる	26	38.8%
2 信頼できる相談者がいる	42	62.7%
3 身近な場所に相談できる窓口がある	15	22.4%
4 電話やEメール等での相談ができる	7	10.4%
5 ささいなことでも気軽に応じてくれる	27	40.3%
6 相談内容に応じた相談先が明確である	9	13.4%
7 一つの相談場所で完結する(ワンストップで相談できる)	21	31.3%
8 複数の相談先がある	9	13.4%
9 その他	0	0.0%
無回答	4	6.0%
全体	160	-
回答者数	67	100.0%

回答者数=67

曜日や時間に関係なく応じてくれる
 信頼できる相談者がいる
 身近な場所に相談できる窓口がある
 電話やEメール等での相談ができる
 ささいなことでも気軽に応じてくれる
 相談内容に応じた相談先が明確である
 一つの相談場所で完結する(ワンストップで相談できる)
 複数の相談先がある
 その他
 無回答

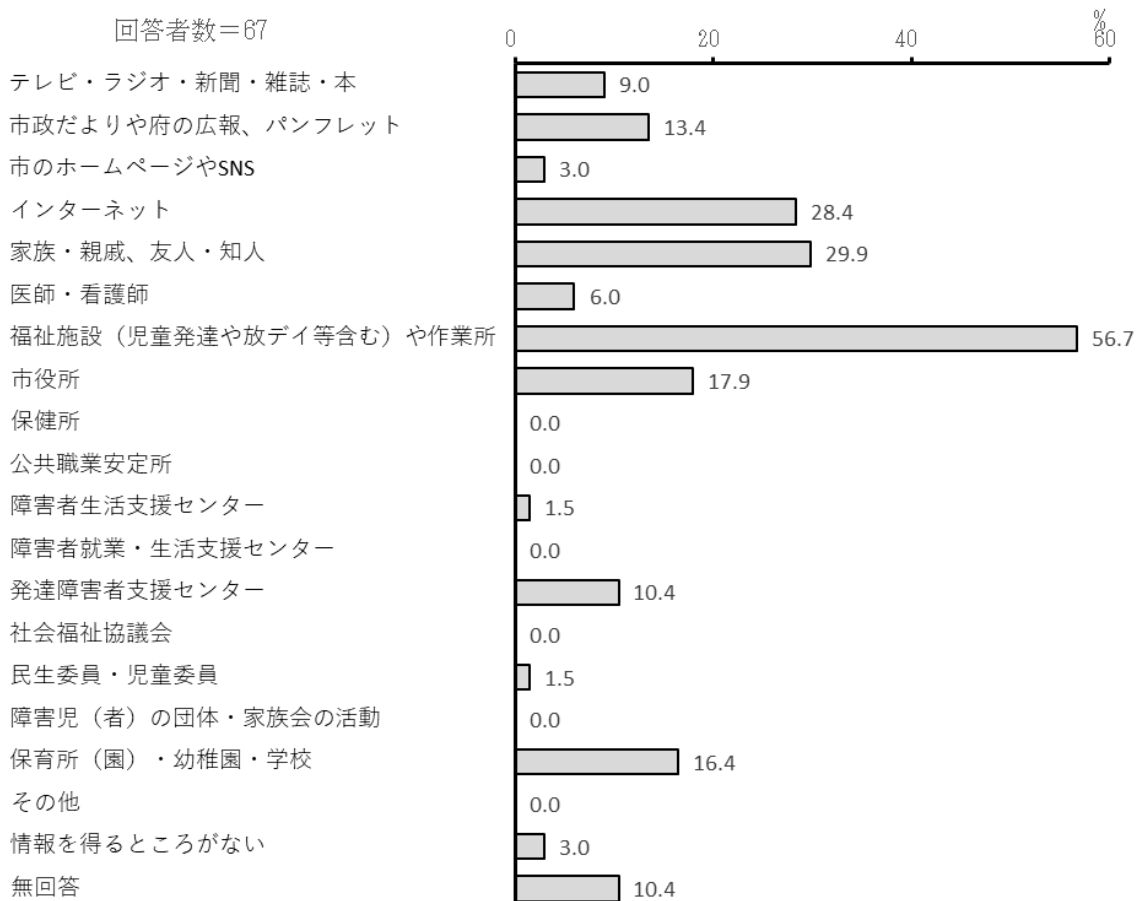


(5) 情報の入手について

問 14 あなたは障害のことや福祉サービスに関する情報をどこから入手していますか。

(3つまでに○)

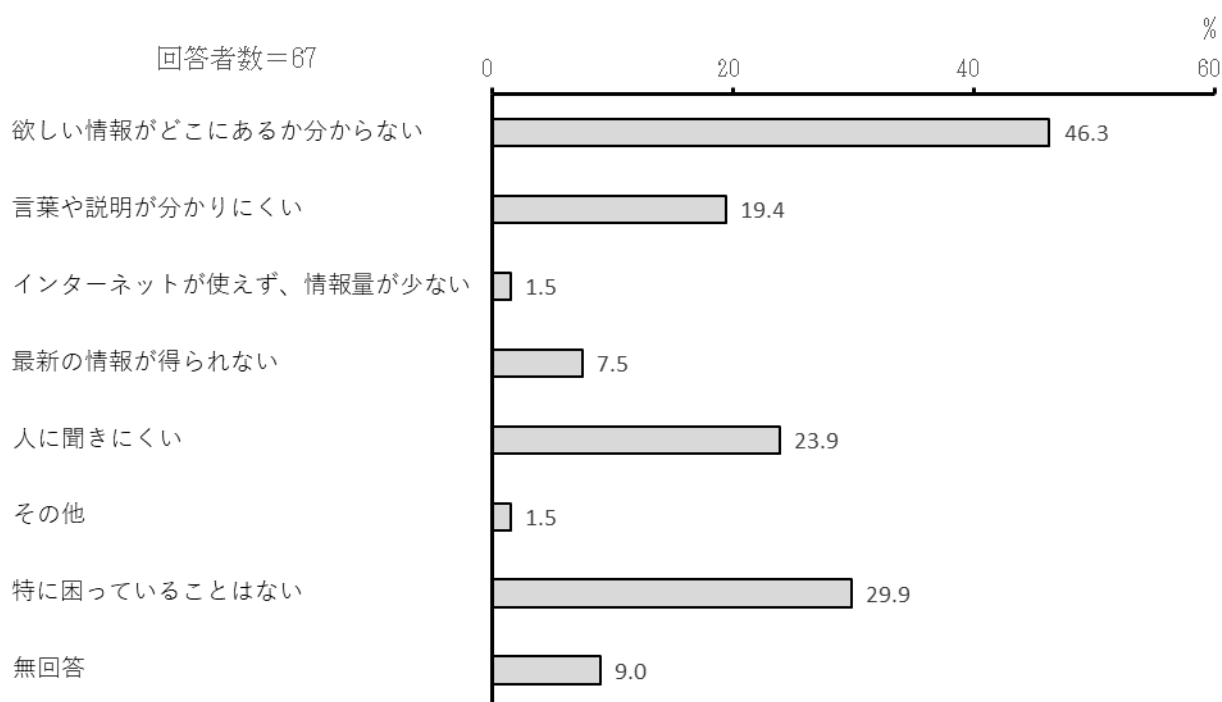
カテゴリ	件数	比率
1 テレビ・ラジオ・新聞・雑誌・本	6	9.0%
2 市政だよりや府の広報、パンフレット	9	13.4%
3 市のホームページやSNS	2	3.0%
4 インターネット	19	28.4%
5 家族・親戚、友人・知人	20	29.9%
6 医師・看護師	4	6.0%
7 福祉施設（児童発達や放デイ等含む）や作業所	38	56.7%
8 市役所	12	17.9%
9 保健所	0	0.0%
10 公共職業安定所	0	0.0%
11 障害者生活支援センター	1	1.5%
12 障害者就業・生活支援センター	0	0.0%
13 発達障害者支援センター	7	10.4%
14 社会福祉協議会	0	0.0%
15 民生委員・児童委員	1	1.5%
16 障害児（者）の団体・家族会の活動	0	0.0%
17 保育所（園）・幼稚園・学校	11	16.4%
18 その他	0	0.0%
19 情報を得るところがない	2	3.0%
無回答	7	10.4%
全体	139	-
回答者数	67	100.0%



問 15 福祉等に関する情報の入手について、あなたが困っていることは何ですか。

(あてはまるものすべてに○)

カテゴリー	件数	比率
1 欲しい情報がどこにあるか分からない	31	46.3%
2 言葉や説明が分かりにくい	13	19.4%
3 インターネットが使えず、情報量が少ない	1	1.5%
4 最新の情報が得られない	5	7.5%
5 人に聞きにくい	16	23.9%
6 その他	1	1.5%
7 特に困っていることはない	20	29.9%
無回答	6	9.0%
全体	93	-
回答者数	67	100.0%



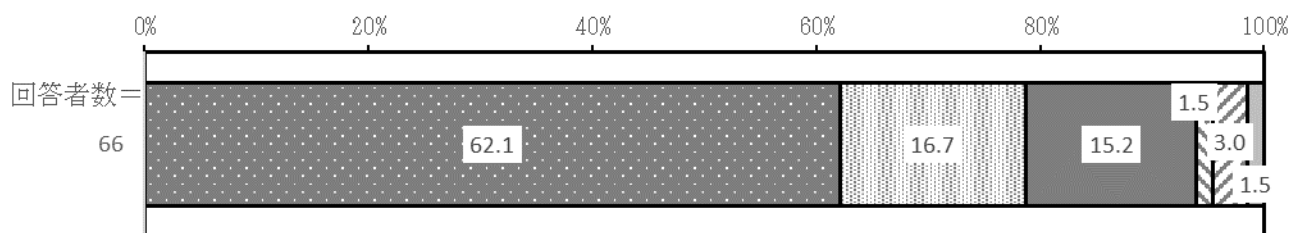
(6) 教育・余暇の過ごし方について 【18歳未満の方】

問 16 あなたが現在、在籍している学校や学級をお答えください。

(1つに○)

カテゴリー	件数	比率
1 保育所（園）、幼稚園（認定こども園を含む）	41	62.1%
2 小学校・中学校の通常の学級	11	16.7%
3 小学校・中学校の特別支援学級	10	15.2%
4 特別支援学校	1	1.5%
5 高等学校	0	0.0%
6 その他	2	3.0%
7 どこにも通っていない	1	1.5%
無回答	0	0.0%
全体	66	100.0%

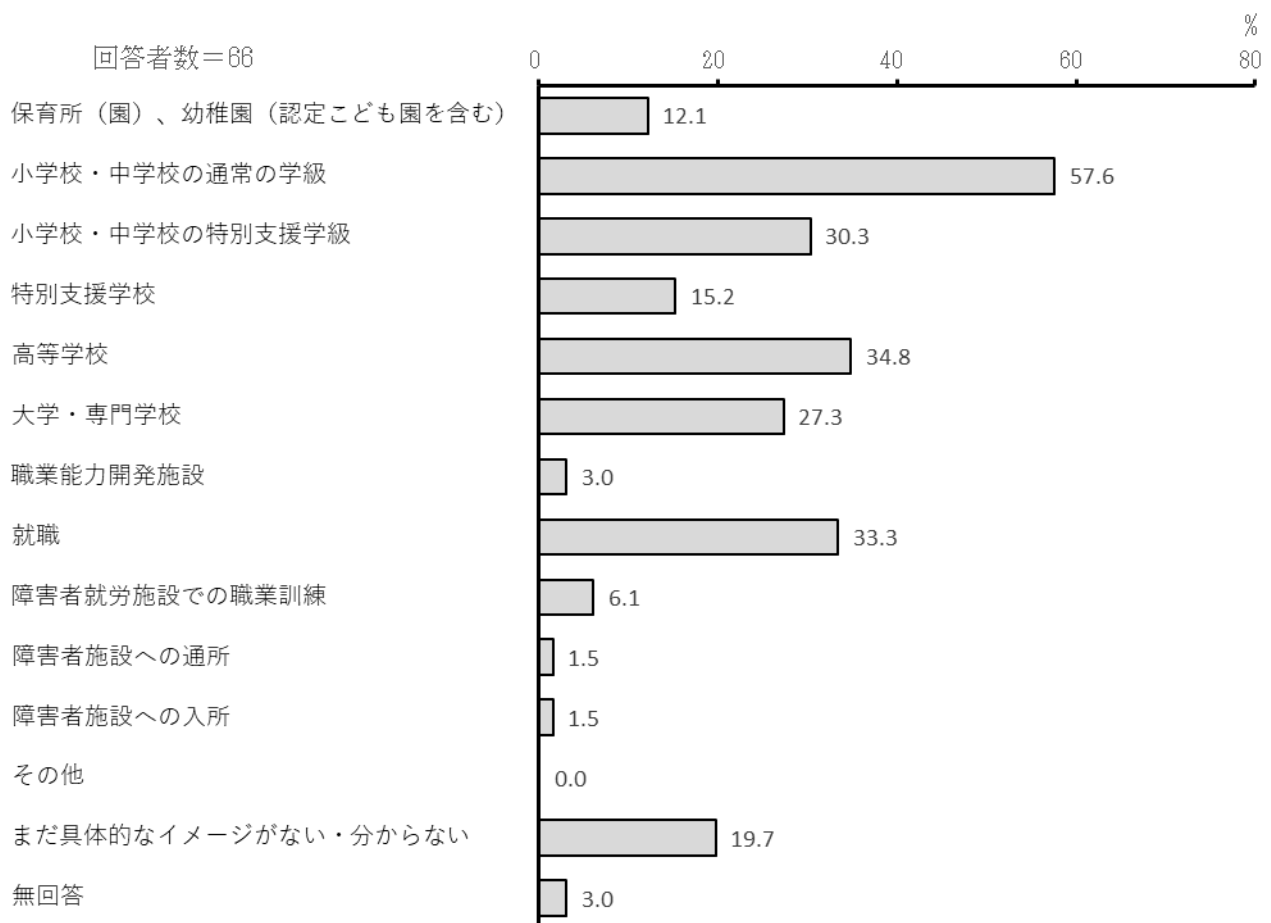
- 保育所（園）、幼稚園（認定こども園を含む）
- 小学校・中学校の通常の学級
- 小学校・中学校の特別支援学級
- 特別支援学校
- 高等学校
- その他
- どこにも通っていない
- 無回答



問 17 あなたは今後どのような進路を希望しますか。今後数年のことも含め、将来にわたり希望する進路を全てお答えください。

(あてはまるものすべてに○)

カテゴリ	件数	比率
1 保育所（園）、幼稚園（認定こども園を含む）	8	12.1%
2 小学校・中学校の通常の学級	38	57.6%
3 小学校・中学校の特別支援学級	20	30.3%
4 特別支援学校	10	15.2%
5 高等学校	23	34.8%
6 大学・専門学校	18	27.3%
7 職業能力開発施設	2	3.0%
8 就職	22	33.3%
9 障害者就労施設での職業訓練	4	6.1%
10 障害者施設への通所	1	1.5%
11 障害者施設への入所	1	1.5%
12 その他	0	0.0%
13 まだ具体的なイメージがない・分からない	13	19.7%
無回答	2	3.0%
全体	162	-
回答者数	66	100.0%

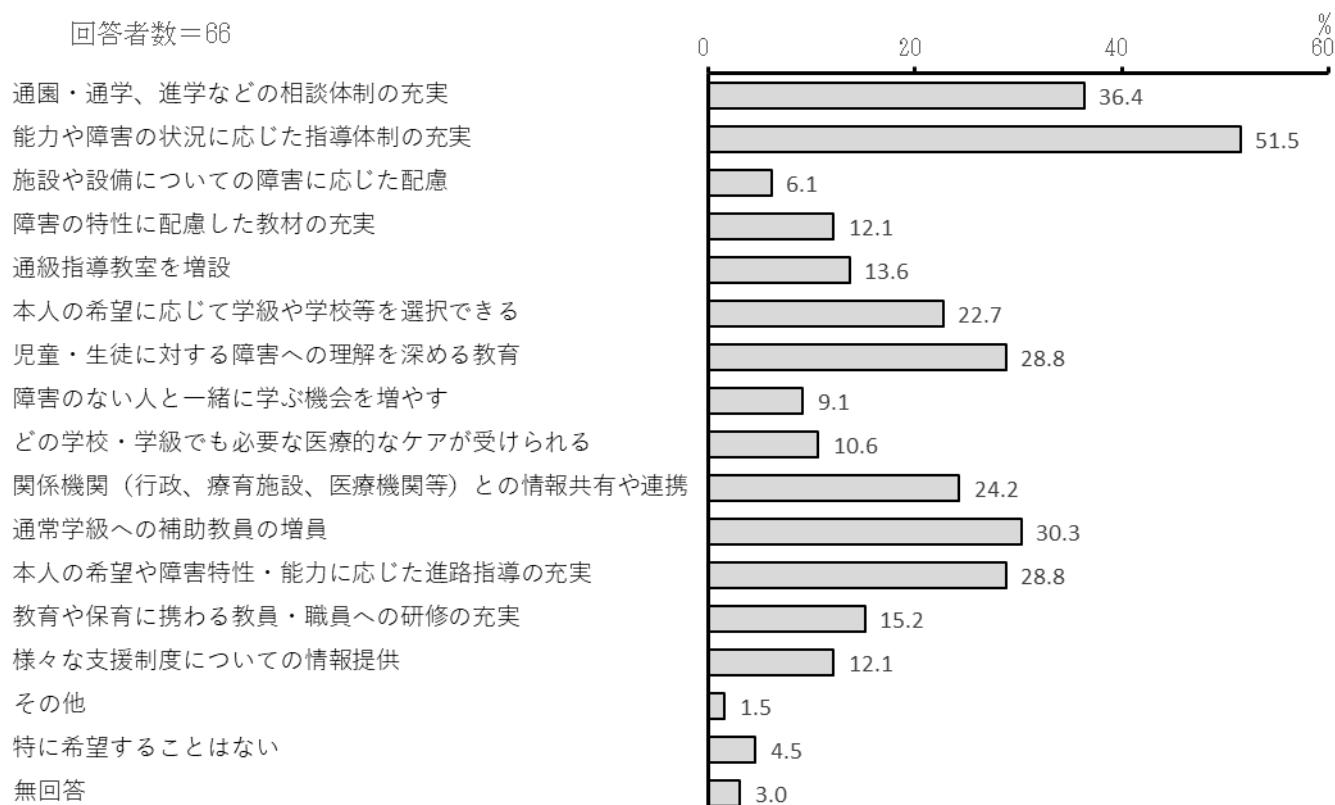


問 18 現在または今後在籍する保育所(園)や幼稚園、学校に望むことは、どのようなことですか。

(3つまでに○)

カテゴリー	件数	比率
1 通園・通学、進学などの相談体制の充実	24	36.4%
2 能力や障害の状況に応じた指導体制の充実	34	51.5%
3 施設や設備についての障害に応じた配慮	4	6.1%
4 障害の特性に配慮した教材の充実	8	12.1%
5 通級指導教室を増設	9	13.6%
6 本人の希望に応じて学級や学校等を選択できる	15	22.7%
7 児童・生徒に対する障害への理解を深める教育	19	28.8%
8 障害のない人と一緒に学ぶ機会を増やす	6	9.1%
9 どの学校・学級でも必要な医療的なケアが受けられる	7	10.6%
10 関係機関(行政、療育施設、医療機関等)との情報共有や連携	16	24.2%
11 通常学級への補助教員の増員	20	30.3%
12 本人の希望や障害特性・能力に応じた進路指導の充実	19	28.8%
13 教育や保育に携わる教員・職員への研修の充実	10	15.2%
14 様々な支援制度についての情報提供	8	12.1%
15 その他	1	1.5%
16 特に希望することはない	3	4.5%
無回答	2	3.0%
全体	205	-
回答者数	66	100.0%

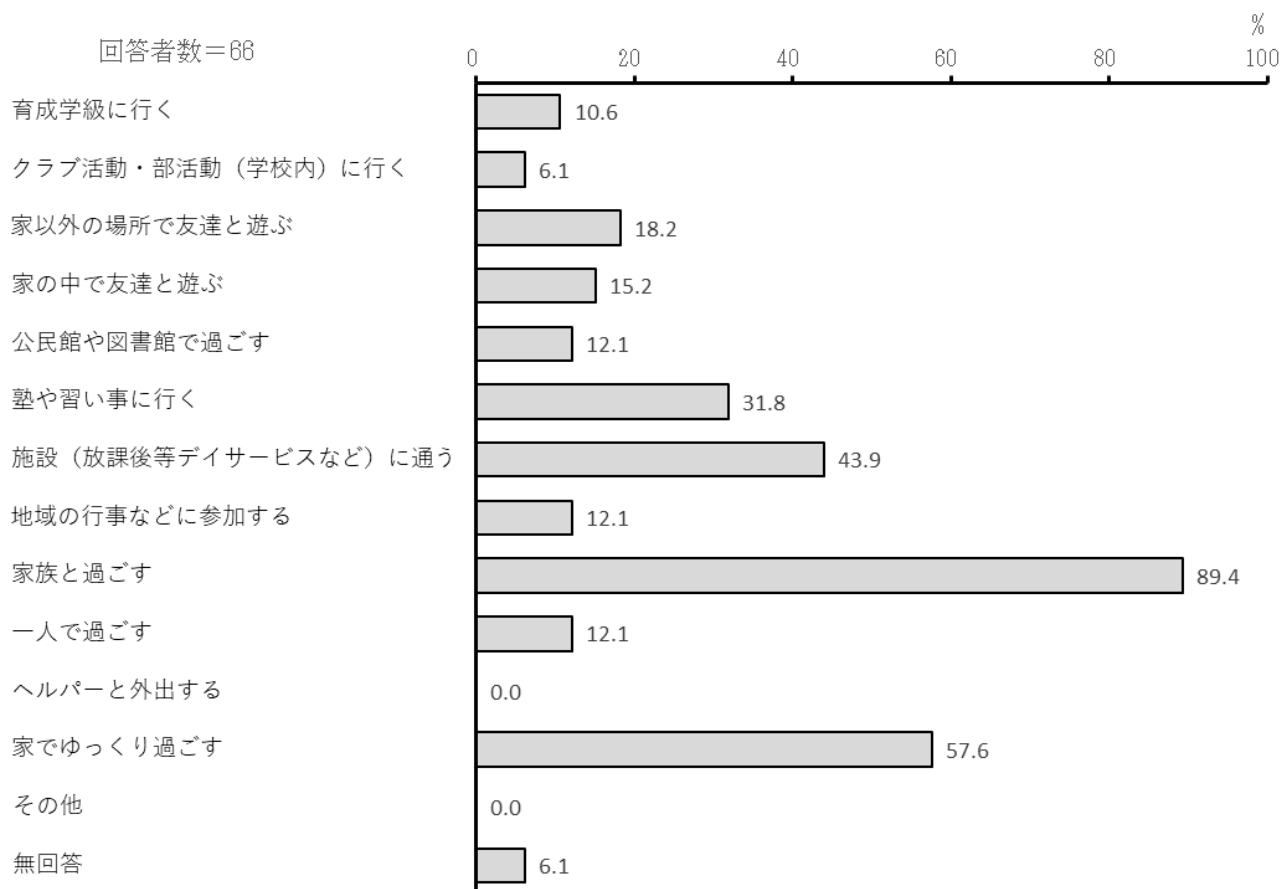
回答者数=66



問 19 (1) あなたは、学校等の放課後や休日など、学校等以外の時間は、現在、どのように過ごしていますか。(2) 今後、どのように過ごしたいですか。

(あてはまるものすべてに○)

	カテゴリー	現在		今後	
		件数	比率	件数	比率
1	育成学級に行く	7	10.6%	12	18.2%
2	クラブ活動・部活動（学校内）に行く	4	6.1%	13	19.7%
3	家以外の場所で友達と遊ぶ	12	18.2%	31	47.0%
4	家の中で友達と遊ぶ	10	15.2%	17	25.8%
5	公民館や図書館で過ごす	8	12.1%	7	10.6%
6	塾や習い事に行く	21	31.8%	28	42.4%
7	施設（放課後等デイサービスなど）に通う	29	43.9%	28	42.4%
8	地域の行事などに参加する	8	12.1%	11	16.7%
9	家族と過ごす	59	89.4%	33	50.0%
10	一人で過ごす	8	12.1%	8	12.1%
11	ヘルパーと外出する	0	0.0%	2	3.0%
12	家でゆっくり過ごす	38	57.6%	22	33.3%
13	その他	0	0.0%	0	0.0%
	無回答	4	6.1%	12	18.2%
	全体	208	-	224	-
	回答者数	66	100.0%	66	100.0%



(7) 日中の過ごし方や就労について 【18歳以上の方】

問 20 あなたは平日の日中を主にどのように過ごしていますか。

(1つに○)

	カテゴリー	件数	比率
1	会社勤めや、自営業、家業などで収入を得る仕事をしている	0	0.0%
2	ボランティアなど、収入のない仕事をしている	0	0.0%
3	掃除、洗濯、調理などの家事をしている	0	0.0%
4	福祉施設・作業所等に通っている（就労継続支援A型も含む）	1	100.0%
5	病院などのデイケアに通っている	0	0.0%
6	リハビリテーションを受けている	0	0.0%
7	特に何もせず自宅でテレビを見たりして過ごしている	0	0.0%
8	入所している施設や病院等で過ごしている	0	0.0%
9	大学、専門学校、職業訓練校などに通っている	0	0.0%
10	その他	0	0.0%
	無回答	0	0.0%
	全体	1	100.0%

【問 20 で「1. 会社勤めや、自営業、家業などで収入を得る仕事をしている」を選択された方にお聞きします】

問 21 どのような雇用形態で働いていますか。

該当者なし

【問 20 で「1. 会社勤めや、自営業、家業などで収入を得る仕事をしている」以外を選択された方にお聞きします】

問 22 あなたは、今後、収入を得る仕事（福祉就労以外）をしたいと思いますか。

回答なし

(8) 地域・社会活動について

問 23 (1) あなたは仕事や学業以外の活動として、次の1～12のことを現在、どれくらいの頻度でしていますか。

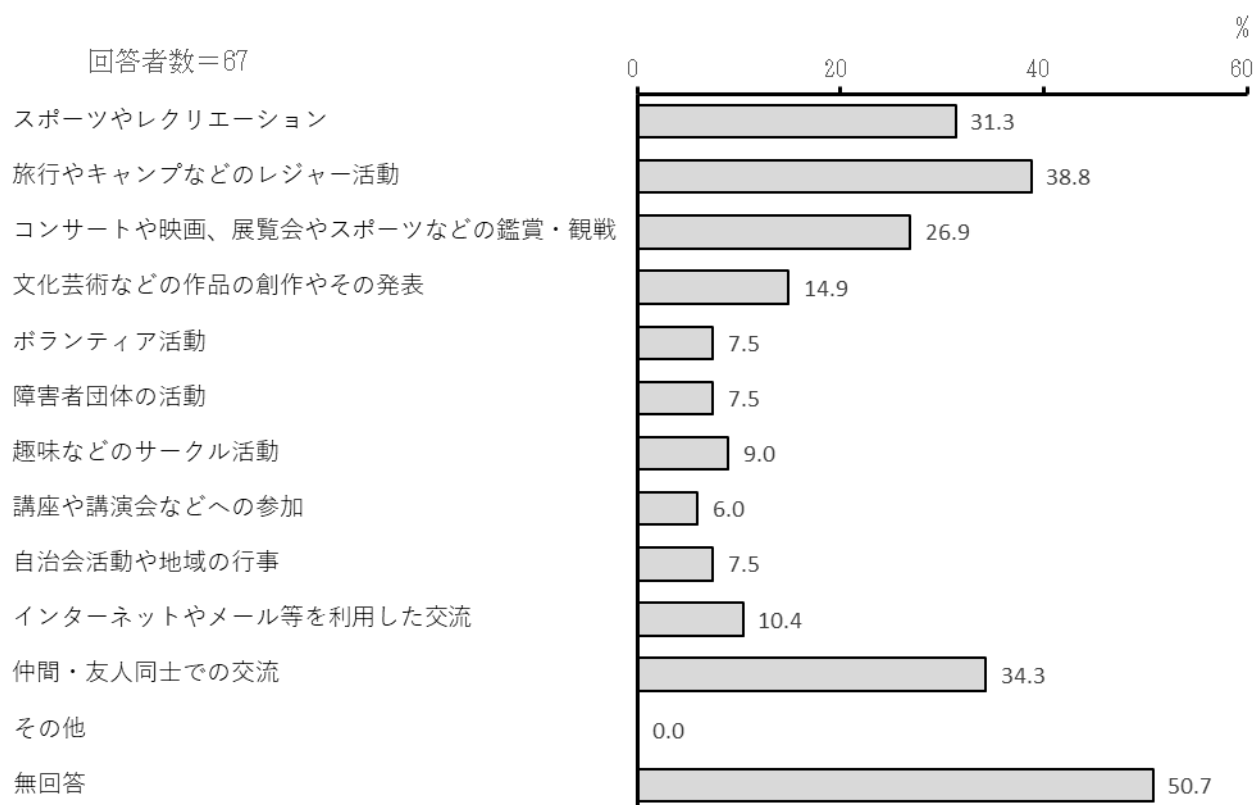
(それぞれの項目につき1つに○)

		週に数回	月に数回	年に数回	していない	無回答	合計
1	スポーツやレクリエーション	17	4	5	29	12	67
		25.4%	6.0%	7.5%	43.3%	17.9%	100.0%
2	旅行やキャンプなどのレジャー活動	0	5	35	15	12	67
		0.0%	7.5%	52.2%	22.4%	17.9%	100.0%
3	コンサートや映画、展覧会やスポーツなどの鑑賞・観戦	0	0	20	36	11	67
		0.0%	0.0%	29.9%	53.7%	16.4%	100.0%
4	文化芸術などの作品の創作やその発表	2	2	9	43	11	67
		3.0%	3.0%	13.4%	64.2%	16.4%	100.0%
5	ボランティア活動	0	0	0	55	12	67
		0.0%	0.0%	0.0%	82.1%	17.9%	100.0%
6	障害者団体の活動	0	0	0	55	12	67
		0.0%	0.0%	0.0%	82.1%	17.9%	100.0%
7	趣味などのサークル活動	0	2	0	53	12	67
		0.0%	3.0%	0.0%	79.1%	17.9%	100.0%
8	講座や講演会などへの参加	0	0	2	53	12	67
		0.0%	0.0%	3.0%	79.1%	17.9%	100.0%
9	自治会活動や地域の行事	0	0	9	46	12	67
		0.0%	0.0%	13.4%	68.7%	17.9%	100.0%
10	インターネットやメール等を利用した交流	1	0	0	54	12	67
		1.5%	0.0%	0.0%	80.6%	17.9%	100.0%
11	仲間・友人同士での交流	11	9	6	29	12	67
		16.4%	13.4%	9.0%	43.3%	17.9%	100.0%
12	その他	0	0	0	13	54	67
		0.0%	0.0%	0.0%	19.4%	80.6%	100.0%

問 23 (2) あなたは仕事や学業以外の活動として、次の 1~12 のことを、今後、したいですか。(現在していることも含めて)

(あてはまるものすべてに○)

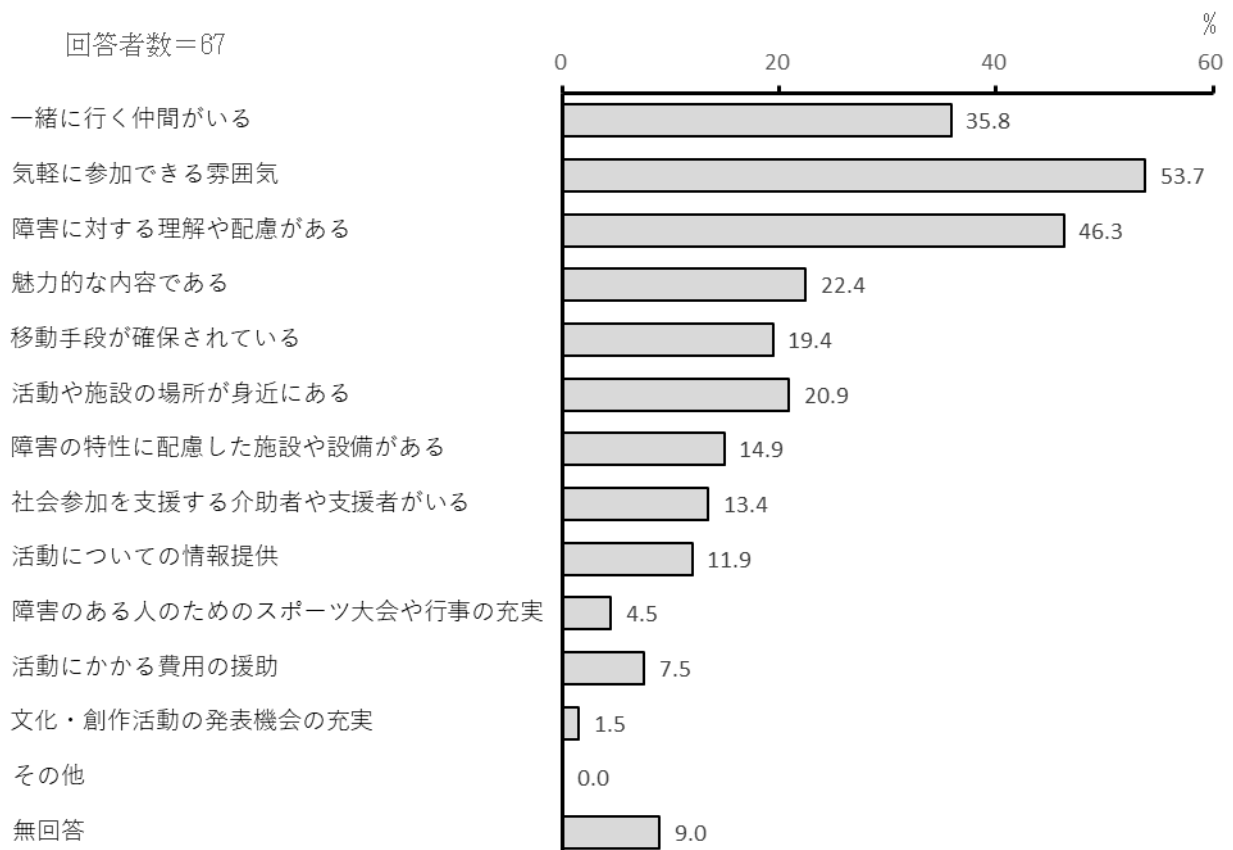
カテゴリー	件数	比率
1 スポーツやレクリエーション	21	31.3%
2 旅行やキャンプなどのレジャー活動	26	38.8%
3 コンサートや映画、展覧会やスポーツなどの鑑賞・観戦	18	26.9%
4 文化芸術などの作品の創作やその発表	10	14.9%
5 ボランティア活動	5	7.5%
6 障害者団体の活動	5	7.5%
7 趣味などのサークル活動	6	9.0%
8 講座や講演会などへの参加	4	6.0%
9 自治会活動や地域の行事	5	7.5%
10 インターネットやメール等を利用した交流	7	10.4%
11 仲間・友人同士での交流	23	34.3%
12 その他	0	0.0%
無回答	34	50.7%
全体	164	-
回答者数	67	100.0%



問 24 障害のある人が地域・社会活動に参加しやすくなるために、どのようなことが必要だと思いますか。

(3つまでに〇)

カテゴリー	件数	比率
1 一緒に行く仲間がいる	24	35.8%
2 気軽に参加できる雰囲気	36	53.7%
3 障害に対する理解や配慮がある	31	46.3%
4 魅力的な内容である	15	22.4%
5 移動手段が確保されている	13	19.4%
6 活動や施設の場所が身近にある	14	20.9%
7 障害の特性に配慮した施設や設備がある	10	14.9%
8 社会参加を支援する介助者や支援者がいる	9	13.4%
9 活動についての情報提供	8	11.9%
10 障害のある人のためのスポーツ大会や行事の充実	3	4.5%
11 活動にかかる費用の援助	5	7.5%
12 文化・創作活動の発表機会の充実	1	1.5%
13 その他	0	0.0%
無回答	6	9.0%
全体	175	-
回答者数	67	100.0%

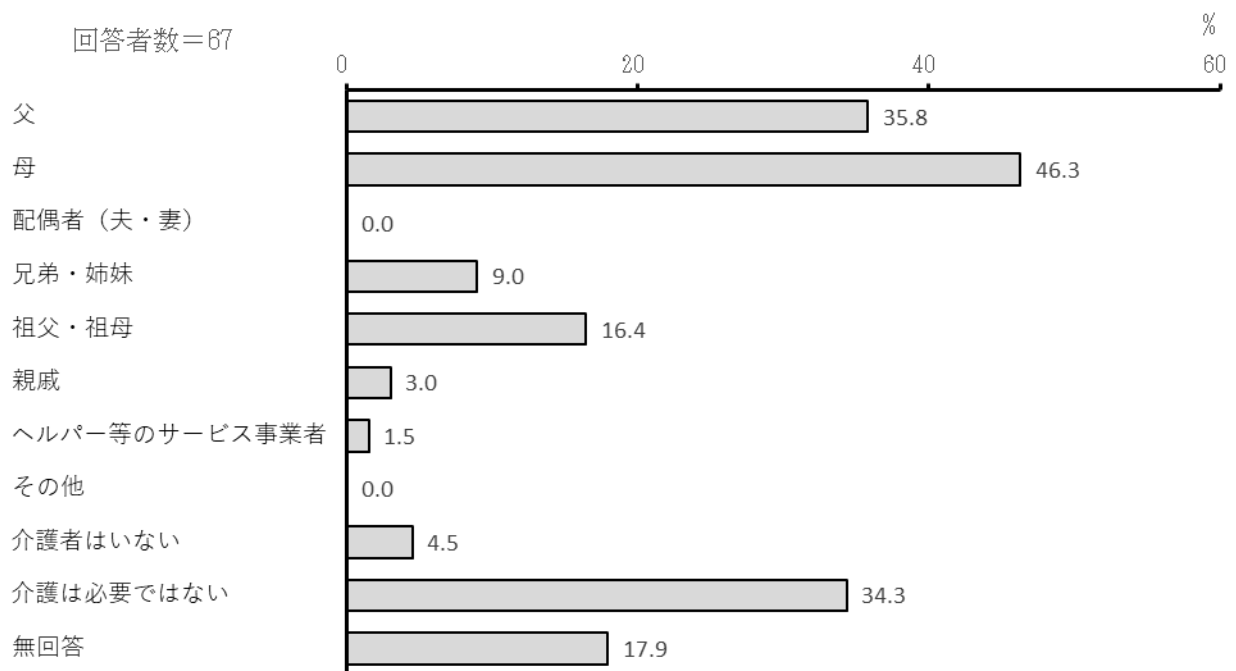


(9) 介護の状況について

問 25 あなたの介護に関わっている全ての方をお答えください。

(あてはまるものすべてに○)

カテゴリー	件数	比率
1 父	24	35.8%
2 母	31	46.3%
3 配偶者(夫・妻)	0	0.0%
4 兄弟・姉妹	6	9.0%
5 祖父・祖母	11	16.4%
6 親戚	2	3.0%
7 ヘルパー等のサービス事業者	1	1.5%
8 その他	0	0.0%
9 介護者はいない	3	4.5%
10 介護は必要ではない	23	34.3%
無回答	12	17.9%
全体	113	-
回答者数	67	100.0%

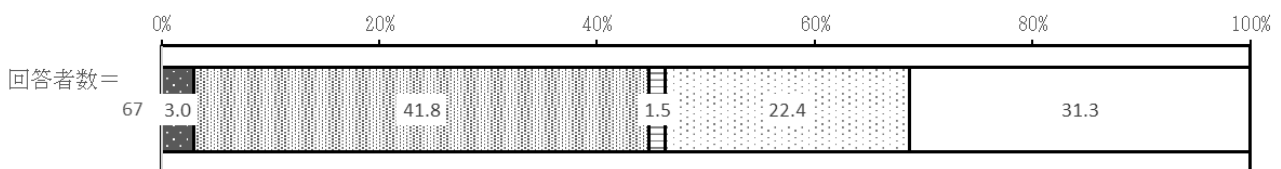


問 26 問 25 で回答した人のうち、あなたを主に介護しているのはどなたですか。

(1つに○)

カテゴリ	件数	比率
1 父	2	3.0%
2 母	28	41.8%
3 配偶者（夫・妻）	0	0.0%
4 兄弟・姉妹	0	0.0%
5 祖父・祖母	0	0.0%
6 親戚	0	0.0%
7 ヘルパー等のサービス事業者	0	0.0%
8 その他	0	0.0%
9 介護者はいない	1	1.5%
10 介護は必要ではない	15	22.4%
無回答	21	31.3%
全体	67	100.0%

- 父
- 母
- 配偶者（夫・妻）
- 兄弟・姉妹
- 祖父・祖母
- 親戚
- ヘルパー等のサービス事業者
- その他
- 介護者はいない
- 介護は必要ではない
- 無回答

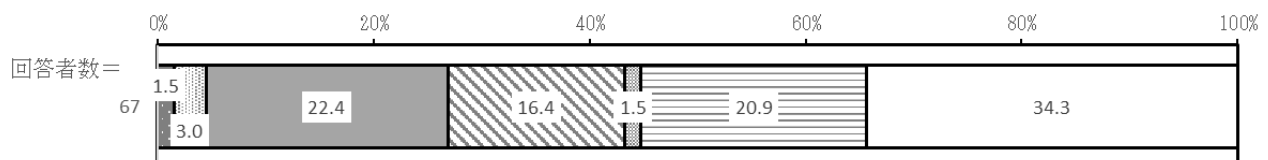


問 27 問 26 で回答した、あなたを主に介護をしている方の年齢はおいくつですか。

(1つに○)

カテゴリ	件数	比率
1 20歳未満	1	1.5%
2 20歳代	2	3.0%
3 30歳代	15	22.4%
4 40歳代	11	16.4%
5 50歳代	1	1.5%
6 60歳代	0	0.0%
7 70歳代	0	0.0%
8 80歳代以上	0	0.0%
9 介護者はいない・必要ではない	14	20.9%
10 不明・分からない	0	0.0%
無回答	23	34.3%
全体	67	100.0%

- 20歳未満
- 20歳代
- 30歳代
- 40歳代
- 50歳代
- 60歳代
- 70歳代
- 80歳代以上
- 介護者はいない・必要ではない
- 不明・分からない
- 無回答



(10) 障害児通所サービス・障害福祉サービスの利用について

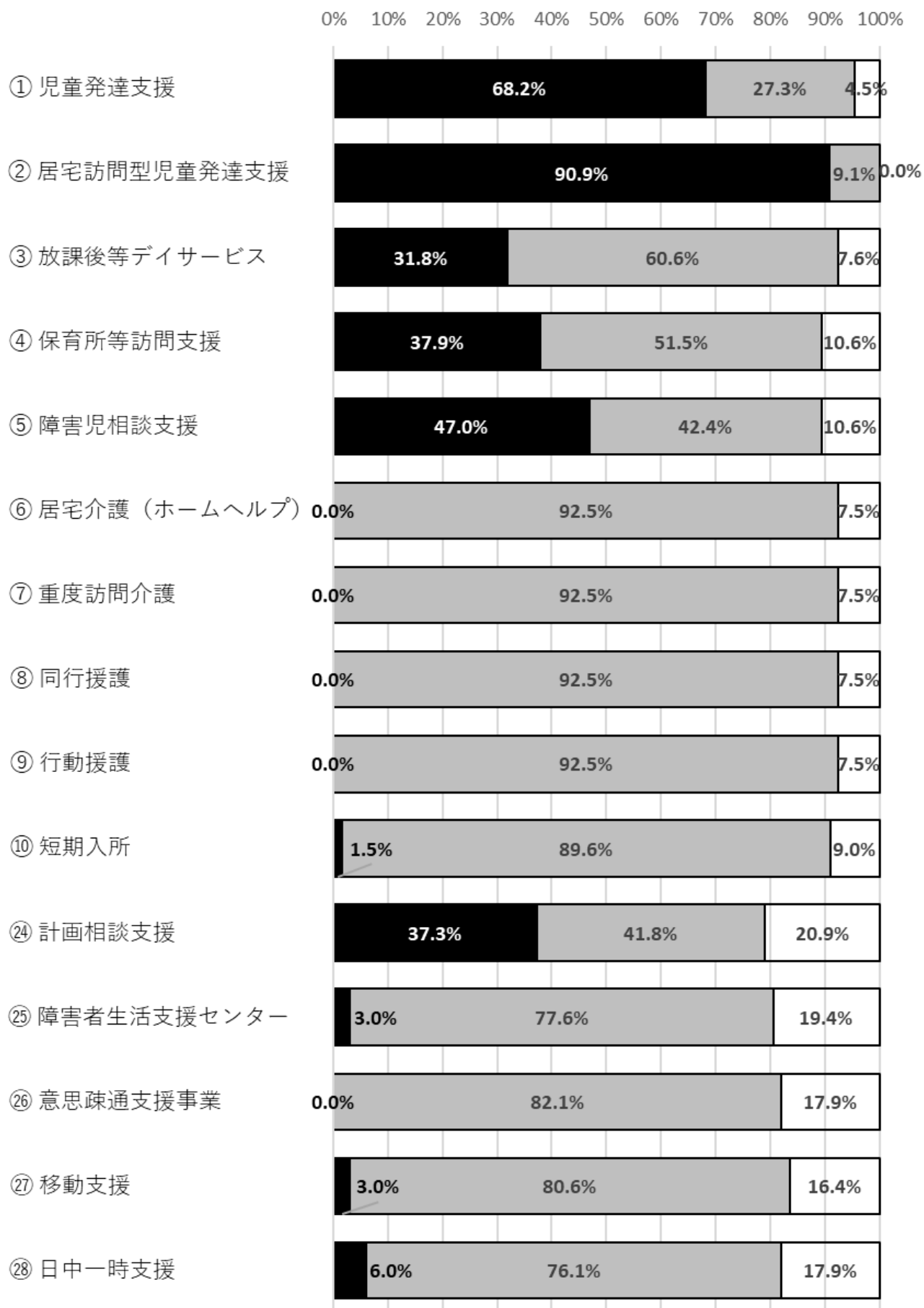
問 28 (1) あなたは、次のサービスを利用していますか。

(サービスごとに○)

(ア) 18歳未満のみ、または全年齢が対象のサービス

※①～⑤のサービスは18歳未満のみが対象

	利用している	利用していない	無回答	合計
① 児童発達支援	45 68.2%	18 27.3%	3 4.5%	66 100.0%
② 居宅訪問型児童発達支援	60 90.9%	6 9.1%	0 0.0%	66 100.0%
③ 放課後等デイサービス	21 31.8%	40 60.6%	5 7.6%	66 100.0%
④ 保育所等訪問支援	25 37.9%	34 51.5%	7 10.6%	66 100.0%
⑤ 障害児相談支援	31 47.0%	28 42.4%	7 10.6%	66 100.0%
⑥ 居宅介護（ホームヘルプ）	0 0.0%	62 92.5%	5 7.5%	67 100.0%
⑦ 重度訪問介護	0 0.0%	62 92.5%	5 7.5%	67 100.0%
⑧ 同行援護	0 0.0%	62 92.5%	5 7.5%	67 100.0%
⑨ 行動援護	0 0.0%	62 92.5%	5 7.5%	67 100.0%
⑩ 短期入所	1 1.5%	60 89.6%	6 9.0%	67 100.0%
⑭ 計画相談支援	25 37.3%	28 41.8%	14 20.9%	67 100.0%
⑮ 障害者生活支援センター	2 3.0%	52 77.6%	13 19.4%	67 100.0%
⑯ 意思疎通支援事業	0 0.0%	55 82.1%	12 17.9%	67 100.0%
⑰ 移動支援	2 3.0%	54 80.6%	11 16.4%	67 100.0%
⑱ 日中一時支援	4 6.0%	51 76.1%	12 17.9%	67 100.0%



■ 利用している ■ 利用していない □ 無回答

(イ) 18歳以上のみが対象のサービス

	利用している	利用していない	無回答	合計
⑪ 施設入所支援	0 0.0%	1 100.0%	0 0.0%	1 100.0%
⑫ 生活介護	1 100.0%	0 0.0%	0 0.0%	1 100.0%
⑬ 療養介護	0 0.0%	1 100.0%	0 0.0%	1 100.0%
⑭ 共同生活援助（グループホーム）	0 0.0%	1 100.0%	0 0.0%	1 100.0%
⑮ 自立生活援助⑮ 自立生活援助	0 0.0%	1 100.0%	0 0.0%	1 100.0%
⑯ 自立訓練（機能訓練）	0 0.0%	0 0.0%	1 100.0%	1 100.0%
⑰ 自立訓練（生活訓練）	0 0.0%	0 0.0%	1 100.0%	1 100.0%
⑱ 就労移行支援	0 0.0%	1 100.0%	0 0.0%	1 100.0%
⑲ 就労継続支援 A 型	0 0.0%	1 100.0%	0 0.0%	1 100.0%
⑳ 就労継続支援 B 型	0 0.0%	0 0.0%	1 100.0%	1 100.0%
㉑ 就労定着支援	0 0.0%	1 100.0%	0 0.0%	1 100.0%
㉒ 地域移行支援	0 0.0%	1 100.0%	0 0.0%	1 100.0%
㉓ 地域定着支援	0 0.0%	1 100.0%	0 0.0%	1 100.0%
㉔ 地域活動支援センター	0 0.0%	0 0.0%	1 100.0%	1 100.0%

(イ) 18歳以上のみが対象のサービス

すべて無回答

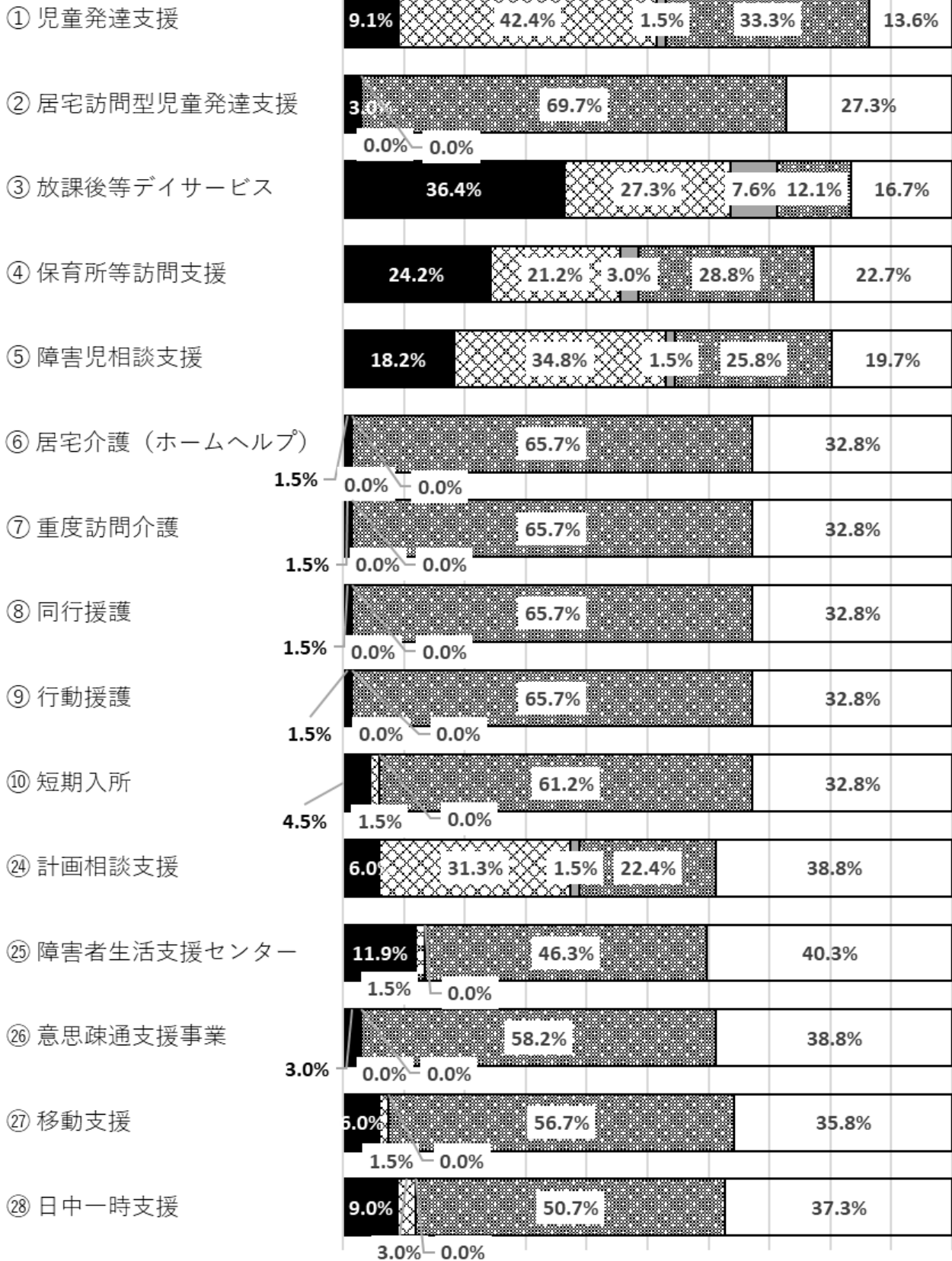
問 28 (2) あなたは、次のサービスをこれから利用したいですか。

(ア) 18 歳未満のみ、または全年齢が対象のサービス

※①～⑤のサービスは 18 歳未満のみが対象

	今よりも利用を増やす予定	今と同じくらい利用する予定	今よりも利用を減らす予定	利用予定がない	無回答	合計
① 児童発達支援	6 9.1%	28 42.4%	1 1.5%	22 33.3%	9 13.6%	66 100.0%
② 居宅訪問型児童発達支援	2 3.0%	0 0.0%	0 0.0%	46 69.7%	18 27.3%	66 100.0%
③ 放課後等デイサービス	24 36.4%	18 27.3%	5 7.6%	8 12.1%	11 16.7%	66 100.0%
④ 保育所等訪問支援	16 24.2%	14 21.2%	2 3.0%	19 28.8%	15 22.7%	66 100.0%
⑤ 障害児相談支援	12 18.2%	23 34.8%	1 1.5%	17 25.8%	13 19.7%	66 100.0%
⑥ 居宅介護（ホームヘルプ）	1 1.5%	0 0.0%	0 0.0%	44 65.7%	22 32.8%	67 100.0%
⑦ 重度訪問介護	1 1.5%	0 0.0%	0 0.0%	44 65.7%	22 32.8%	67 100.0%
⑧ 同行援護	1 1.5%	0 0.0%	0 0.0%	44 65.7%	22 32.8%	67 100.0%
⑨ 行動援護	1 1.5%	0 0.0%	0 0.0%	44 65.7%	22 32.8%	67 100.0%
⑩ 短期入所	3 4.5%	1 1.5%	0 0.0%	41 61.2%	22 32.8%	67 100.0%
㉔ 計画相談支援	4 6.0%	21 31.3%	1 1.5%	15 22.4%	26 38.8%	67 100.0%
㉕ 障害者生活支援センター	8 11.9%	1 1.5%	0 0.0%	31 46.3%	27 40.3%	67 100.0%
㉖ 意思疎通支援事業	2 3.0%	0 0.0%	0 0.0%	39 58.2%	26 38.8%	67 100.0%
㉗ 移動支援	4 6.0%	1 1.5%	0 0.0%	38 56.7%	24 35.8%	67 100.0%
㉘ 日中一時支援	6 9.0%	2 3.0%	0 0.0%	34 50.7%	25 37.3%	67 100.0%

0% 10% 20% 30% 40% 50% 60% 70% 80% 90% 100%




■ 今よりも利用を増やす予定 ▨ 今と同じくらい利用する予定 ▩ 今よりも利用を減らす予定
 ▩ 利用予定がない □ 無回答

【問 28 のサービスで一つでも（1）現在の利用 で「2. 利用していない」、（2）今後3年以内の
利用希望で 「4. 利用を希望しない」を選択された方にお聞きます。】

問 29 現在、利用されていない理由、または今後利用を希望しない理由は何ですか。

（あてはまるものすべてに○）

カテゴリ	件数	比率
1 サービス内容が分からない	17	25.4%
2 利用したい日・時間に利用できない	2	3.0%
3 相談や手続きに時間がかかり面倒	2	3.0%
4 身近なところでサービスを利用できない	1	1.5%
5 利用料金がかかる	2	3.0%
6 希望する施設が、定員などの都合で利用できない	1	1.5%
7 これらのサービスの存在を知らなかった	7	10.4%
8 現在、利用する必要がない	27	40.3%
9 その他	2	3.0%
10 分からない	3	4.5%
無回答	26	38.8%
全体	90	-
回答者数	67	100.0%



(11) 権利擁護について

問 30 あなたは、差別を受けたり、嫌な思いをする（した）ことがありますか。

(1つに○)

カテゴリー	件数	比率
1 よくある	2	3.0%
2 ときどきある	19	28.4%
3 ほとんどない	23	34.3%
4 まったくない	13	19.4%
5 その他	1	1.5%
無回答	9	13.4%
全体	67	100.0%

よくある
 ときどきある
 ほとんどない
 まったくない
 その他
 無回答

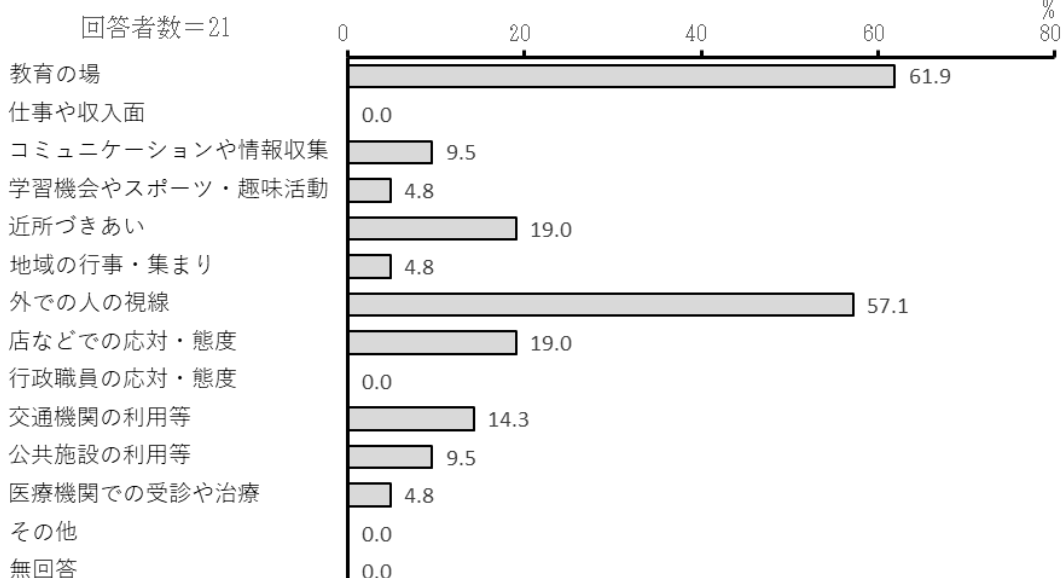


【問 30 で「1. よくある」「2. ときどきある」を選択された方にお聞きします】

問 31 具体的にどのような場面で、差別を受けたり、嫌な思いをされましたか。

(あてはまるものすべてに○)

カテゴリー	件数	比率
1 教育の場	13	61.9%
2 仕事や収入面	0	0.0%
3 コミュニケーションや情報収集	2	9.5%
4 学習機会やスポーツ・趣味活動	1	4.8%
5 近所づきあい	4	19.0%
6 地域の行事・集まり	1	4.8%
7 外での人の視線	12	57.1%
8 店などでの対応・態度	4	19.0%
9 行政職員の対応・態度	0	0.0%
10 交通機関の利用等	3	14.3%
11 公共施設の利用等	2	9.5%
12 医療機関での受診や治療	1	4.8%
13 その他	0	0.0%
無回答	0	0.0%
全体	43	-
回答者数	21	100.0%



問 32 障害のある人に対する理解や差別解消のために必要なことは何だと思いますか。

(3つまでに○)

カテゴリー	件数	比率
1 障害に配慮した施設などの整備	18	26.9%
2 事業者等への障害者配慮の啓発	7	10.4%
3 行政の広報・啓発	3	4.5%
4 テレビやコマーシャル等での啓発	6	9.0%
5 学校等での障害への理解を深める教育	48	71.6%
6 学校等で障害のある人とない人が一緒に学び活動できる環境	34	50.7%
7 障害のある人とない人が一緒にスポーツや地域活動に取り組める環境	18	26.9%
8 差別事案の解決を促進してくれる機関	10	14.9%
9 その他	4	6.0%
無回答	7	10.4%
全体	155	-
回答者数	67	100.0%

回答者数=67

障害に配慮した施設などの整備

事業者等への障害者配慮の啓発

行政の広報・啓発

テレビやコマーシャル等での啓発

学校等での障害への理解を深める教育

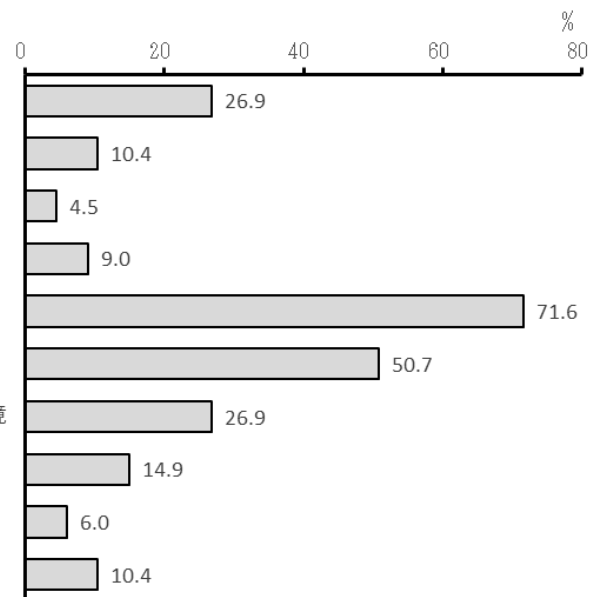
学校等で障害のある人とない人が一緒に学び活動できる環境

障害のある人とない人が一緒にスポーツや地域活動に取り組める環境

差別事案の解決を促進してくれる機関

その他

無回答



問 33 あなたは、「成年後見制度」を知っていますか。

(1つに○)

カテゴリー	件数	比率
1 知っている	37	55.2%
2 知らない	26	38.8%
無回答	4	6.0%
全体	67	100.0%

問 34 あなたは、今後、「成年後見制度」を利用したいですか。

(1つに○)

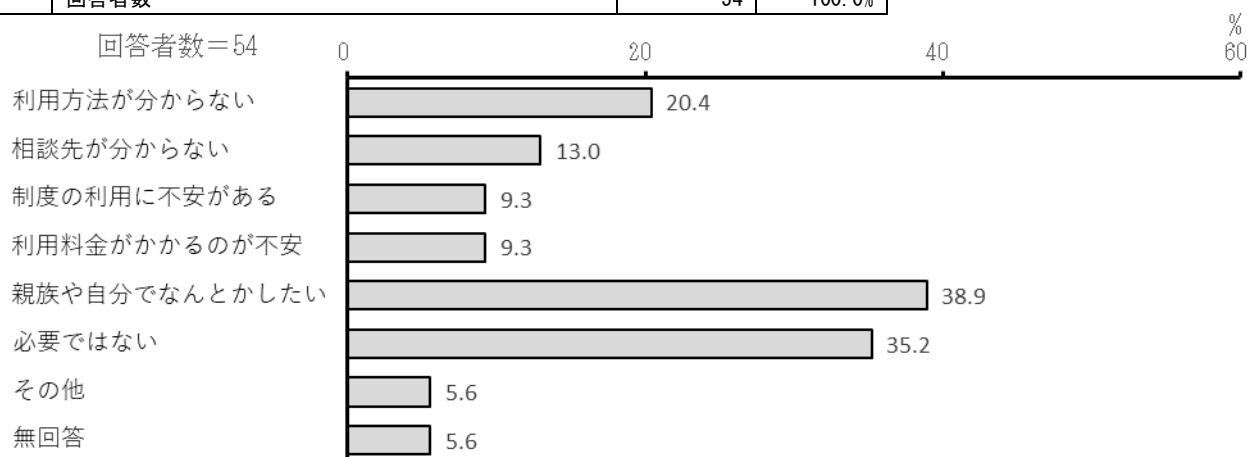
カテゴリー	件数	比率
1 利用したい	7	10.4%
2 利用したいとは思わない	13	19.4%
3 分からない	41	61.2%
4 現在、利用している (または、手続き中)	0	0.0%
無回答	6	9.0%
回答者数	67	100.0%

【問 34 で「2. 利用したいとは思わない」「3. 分からない」を選択された方にお聞きします】

問 35 現在のところ、利用を検討されない理由は何ですか。

(あてはまるものすべてに○)

カテゴリー	件数	比率
1 利用方法が分からない	11	20.4%
2 相談先が分からない	7	13.0%
3 制度の利用に不安がある	5	9.3%
4 利用料金がかかるのが不安	5	9.3%
5 親族や自分でなんとかしたい	21	38.9%
6 必要ではない	19	35.2%
7 その他	3	5.6%
無回答	3	5.6%
全体	74	-
回答者数	54	100.0%



(12) 災害時の避難等について

問 36 あなたは地震や水害、火事等の災害時に一人で避難できますか。

(1 つに○)

カテゴリー	件数	比率
1 できる	7	10.4%
2 できない	46	68.7%
3 分からない	11	16.4%
無回答	3	4.5%
全体	67	100.0%

問 37 家族が不在の場合や一人暮らしの場合、災害時にあなたを助けてくれる人はいますか。

(1 つに○)

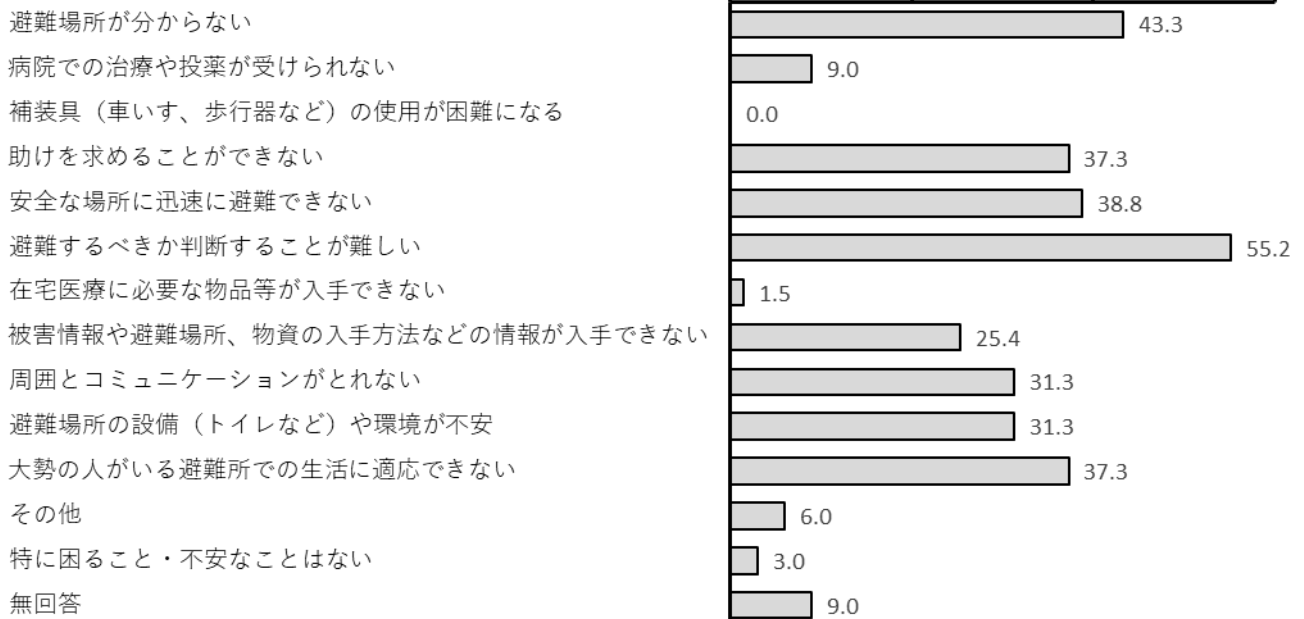
カテゴリー	件数	比率
1 いる	17	25.4%
2 いない	27	40.3%
3 分からない	19	28.4%
無回答	4	6.0%
回答者数	67	100.0%

問 38 地震や水害、火事等の災害時に、あなたが困ることや不安なことは何ですか。

(あてはまるものすべてに○)

カテゴリ	件数	比率
1 避難場所が分からない	29	43.3%
2 病院での治療や投薬が受けられない	6	9.0%
3 補装具（車いす、歩行器など）の使用が困難になる	0	0.0%
4 助けを求めることができない	25	37.3%
5 安全な場所に迅速に避難できない	26	38.8%
6 避難するべきか判断することが難しい	37	55.2%
7 在宅医療に必要な物品等が入手できない	1	1.5%
8 被害情報や避難場所、物資の入手方法などの情報が入手できない	17	25.4%
9 周囲とコミュニケーションがとれない	21	31.3%
10 避難場所の設備（トイレなど）や環境が不安	21	31.3%
11 大勢の人がいる避難所での生活に適應できない	25	37.3%
12 その他	4	6.0%
13 特に困ること・不安なことはない	2	3.0%
無回答	6	9.0%
全体	220	-
回答者数	67	100.0%

回答者数=67

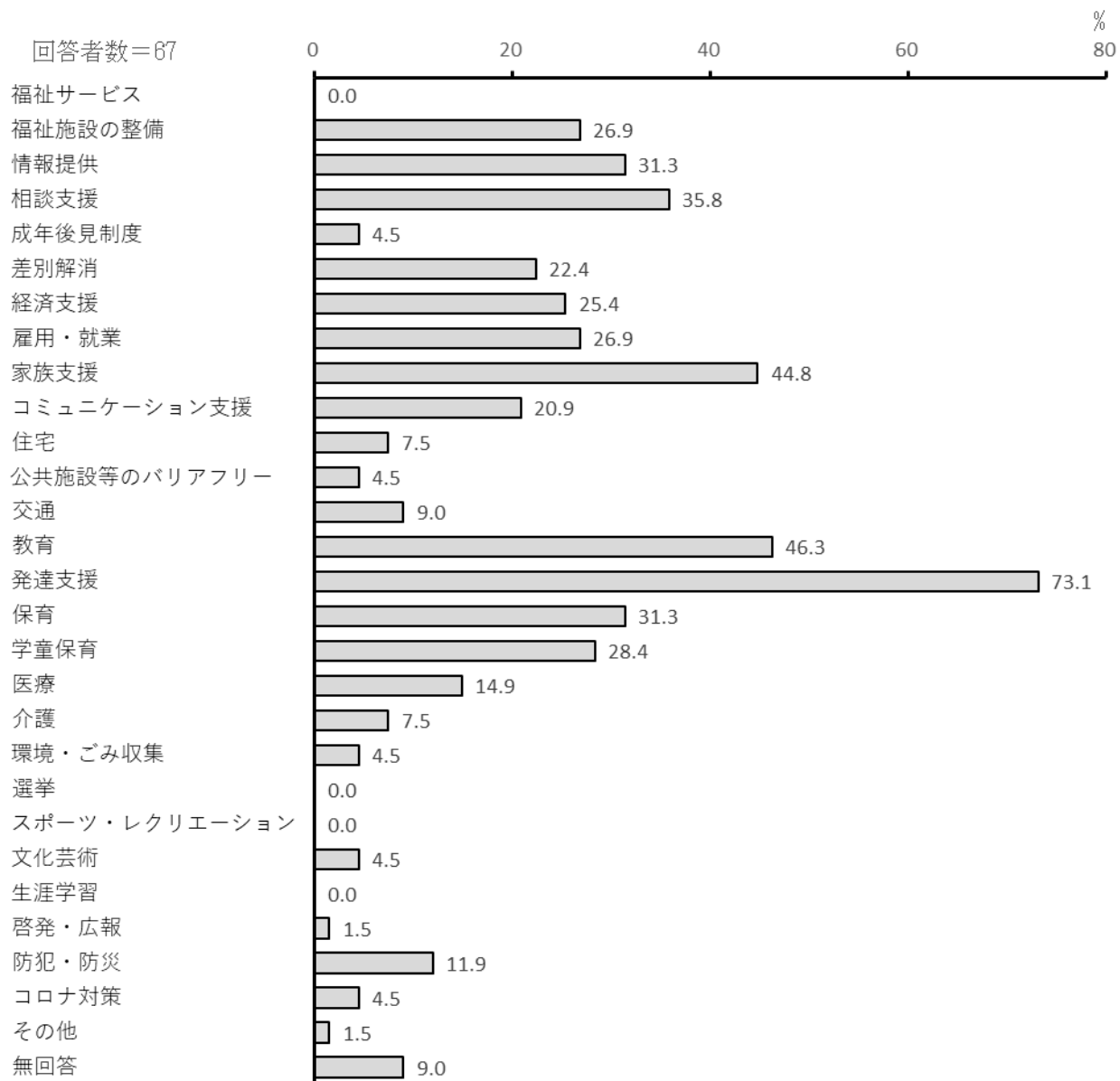


宇治市への要望

★障害のある人の福祉の充実のために、今後宇治市で力を入れて取り組んでほしい分野は何ですか。

(あてはまるものすべてに○)

	カテゴリー	件数	比率
1	福祉サービス	24	35.8%
2	福祉施設の整備	18	26.9%
3	情報提供	21	31.3%
4	相談支援	24	35.8%
5	成年後見制度	3	4.5%
6	差別解消	15	22.4%
7	経済支援	17	25.4%
8	雇用・就業	18	26.9%
9	家族支援	30	44.8%
10	コミュニケーション支援	14	20.9%
11	住宅	5	7.5%
12	公共施設等のバリアフリー	3	4.5%
13	交通	6	9.0%
14	教育	31	46.3%
15	発達支援	49	73.1%
16	保育	21	31.3%
17	学童保育	19	28.4%
18	医療	10	14.9%
19	介護	5	7.5%
20	環境・ごみ収集	3	4.5%
21	選挙	0	0.0%
22	スポーツ・レクリエーション	0	0.0%
23	文化芸術	3	4.5%
24	生涯学習	0	0.0%
25	啓発・広報	1	1.5%
26	防犯・防災	8	11.9%
27	コロナ対策	3	4.5%
28	その他	1	1.5%
	無回答	6	9.0%
	全体	334	-
	回答者数	67	100.0%



★行政の取り組みや、障害福祉サービス等について何かご意見やご要望がありましたら自由に記載してください（主なもの）。

《福祉サービス、提供体制に関して》

- ・10年以上前から支援が切れていてたらい回しになっています。中学卒業の年となり改めて保育園の卒業の頃と変わっていないことを感じている。学校と支援施設がつながったり、次の段階へ進むときにもっと情報が分かればと思う。HPでももっとわかりやすく教えてほしい。
- ・困ったことがあれば障害福祉課に相談させてもらえばよいのかもしれないが相談しにくい。気軽に相談できる窓口を作ってほしい。後どんどん福祉サービスの情報提供をしてほしい。
- ・特児と判定されたが加配の保育士が不足しており、1対1の対応ができておらず、十分な支援が来ていない。早急に対応してほしい。
- ・もう少し療育できる場所を増やしてほしい。場所的にも偏りがあり、例えば市役所あたりにあると助かる。
- ・これまでの市での健診結果、療育での生活など、親が希望したら、その書類を学校へ情報提供していただけたらと思う。

《行政からの情報発信に関して》

- ・自閉症や知的障害者などへの福祉サービスの情報がわかりづらい。結局、親が調べたり、人に聞いて知ることが多い。
- ・「聞かないと教えない」をやめてほしい。聞くことが分からないのに。
- ・ヘルプマークが欲しいが持病があるので障害福祉課までとりにいけない。送料、代金等を支払えば郵送はしていただけるのか。もしくは市役所以外で配布している場所はないか。
- ・放課後等デイサービスを受ける施設を見つけるのが、親が仕事しながらでは大変だった。（全部親がどんな施設か、空きはあるのか1つ1つの施設について調べ見学に行く必要がある）、他市では1か所に相談に行けば、各施設の特性を知れ、自分の子どもにはどこがあいそうか、今の空き状況はどうかなど、全部そこでわかり、個別支援計画もその専門の職員と子どもの状況をもとにつくれるというのを聞いた。宇治市でもこういうことをやって欲しい。
- ・様々なサービスの情報（市でできる事が何か）を探す事がとても大変。グレーの子供でも受けられる事を知りたいので、そのような広報があると良いと思う。

《経済的な支援に関して》

- ・経済支援のために、タクシー券の配布を、手帳を持っている人全員にお願いしたい。
- ・療育施設の費用を満3歳から無償化になったが、年齢制限なく一律無償化にしてほしい。親として経済的な不安がとても大きい。療育施設に通うとなると、仕事の制限もあり収入に影響する。市内には4か所しか施設がなく、施設利用をあきらめざるをえない家庭もある。療育施設を増やす、利用できる曜日や時間の拡大を行っていただきたい。

《交通環境整備に関して》

- ・バスが槇島町あたりで手薄な気がするので移動手段をもう少し充実させてほしい。

《学校・教育に関する支援の要望》

- ・小学校・中学校での発達障害の授業や理解が必要だと思う。親世代でも理解ない人が多すぎて生きづらい。
- ・一人一人の個性を活かした教育で一人一人の能力や可能性を広げて欲しい。
- ・全部の小中学校に通訳教室を設置してほしい。
- ・先生方の負担を減らし、子供一人一人に即した教育をできる体制を作って欲しい。
- ・教室にカメラをつけて見られるようにしてほしい。大声で怒る、脅す、はいらぬ。会話にならないとイライラするのもわかるけどその子供の家族と話し合っ、対策を考えるべき。支援級の扱いが雑。もうちょっとしっかりしてほしい。発達障害の特性に合わせて対応してほしい。
- ・小学校まで親の送迎が必要になる。送迎がしんどい。児童発達（療育）には基本は親が送り迎えをしなければならず、療育に行く日は両親が共働きだった場合どちらかが休まなければならない。経済的に厳しい家庭には通うには難しいかもしれない。

《アンケートに関して》

- ・今回のアンケートは幼児に対する質問にしては、内容が実生活とまだ局面していないことが多い。対象年齢をもう少し細分化して質問すべき。6歳児の子には当てはまりにくい質問で回答に悩んだ。
- ・調査のBもCも別ルートで渡された。

《その他・全般》

- ・発達障害だとは思っていないので、”障害”という言葉を使うことには抵抗を感じている。
- ・母親だけが抱え込んでメンタルが弱ってしまうことのないようにしていけたらと思う。（もちろん父親だけということもないように。要は夫婦で障害のある子の育児に関わっていけるように支援して欲しい。）

Ⅲ 調査票

1. 障害者の状況（調査票A）

A

第3期宇治市障害者福祉基本計画及び 第7期宇治市障害福祉計画策定に向けた アンケート調査について

日頃より宇治市政にご理解とご協力をいただき、誠にありがとうございます。

このたび、令和6年度を初年度とする「第3期宇治市障害者福祉基本計画」及び「第7期宇治市障害福祉計画」の策定のための基礎資料とするため、アンケート調査を実施することといたしました。

このアンケートは、皆さまの日頃の生活状況や、障害福祉サービスの利用実態・ニーズ等をお聞かせいただくことで、現状の把握及びニーズ分析を行い、計画策定に活用させていただきます。

お手数をおかけしますが、調査の趣旨をご理解いただき、ご協力いただきますようお願いいたします。

令和4年12月

宇治市長 松村 淳子

〈ご回答にあたっての注意事項〉

- 1 お名前を書かずに（無記名で）お答えください。
- 2 令和4年12月1日現在の状況でお答えください。
- 3 答えたくない質問にはご回答いただかなくてもかまいません。
- 4 各質問は、障害者手帳をおもちの方ご本人におたずねしていますが、ご本人の記入が難しい場合には、家族の方や施設の方などが、ご本人の意見を聞いて記入してください。
また、ご本人の意見が聞けない場合は、ご本人の立場でご記入ください。
- 5 回答にあたりお手伝いいただける方が簡りにいない場合は、障害福祉課までご相談ください。
- 6 回答内容は、統計的な処理を行い、障害福祉関連計画策定のための基礎資料としてのみ使用し、その他の目的で使用することは一切ありません。

調査票は、令和5年1月11日(水)までに同封の返信用封筒（切手不要）に入れてご返送ください。

※ このアンケートについてのご質問は、下記へお問い合わせください。

宇治市 障害福祉課

電話：0774-22-3141 FAX：0774-22-7117

★この調査票では、この調査票が郵送された宛名の方を「あなた」と呼びますので
ご本人の状況などについて、お答えください。

あなたのことについて

問1 この調査票にご記入いただく方はどなたですか。 (1つに○)

1. 本人	3. 家族以外の介助者が代理で記入
2. 本人の家族が代理で記入	4. その他(具体的に:)

問2 令和4(2022)年12月1日現在のあなたの年齢と性別をお答えください。

年齢: 歳

性別: 1. 男 2. 女 3. その他()

※ ご自身が認識されている性別をお答えください。1、2にあてはまらない場合、もしくは答えたくない場合は、3に自由にお書きください。

問3 あなたがおもちの手帳はどれですか。 (あてはまるものすべてに○)

身体障害者	知的障害者	精神障害者
1. 身体障害者手帳1級	7. 療育手帳A	9. 精神障害者保健福祉手帳1級
2. 身体障害者手帳2級	8. 療育手帳B	10. 精神障害者保健福祉手帳2級
3. 身体障害者手帳3級		11. 精神障害者保健福祉手帳3級
4. 身体障害者手帳4級		
5. 身体障害者手帳5級		
6. 身体障害者手帳6級		

問4 あなたは、どのような障害がありますか。 (あてはまるものすべてに○)

1. 視覚障害	8. 高次脳機能障害
2. 聴覚・平衡機能障害	9. 精神障害(うつ病、統合失調症、てんかんなど)
3. 音声・言語・そしゃく機能障害	10. 難病(特定疾患・小児慢性特定疾患など)
4. 肢体不自由(上肢・下肢・体幹機能など)	11. 医療的ケア(気管切開、人工呼吸器、胃ろうなど)を受けている
5. 内部障害(心臓やじん臓、呼吸器など)	12. その他()
6. 知的障害	
7. 発達障害(自閉スペクトラム症・限局性学習症など)	

問5 あなたは次の(1)～(11)のことを自分でできますか。

(それぞれの項目について1つに○)

(1) 食事	1. 自分でできる	2. 部分的に介助が必要	3. 全面的に介助が必要
(2) 入浴	1. 自分でできる	2. 部分的に介助が必要	3. 全面的に介助が必要
(3) トイレ	1. 自分でできる	2. 部分的に介助が必要	3. 全面的に介助が必要
(4) 着替え	1. 自分でできる	2. 部分的に介助が必要	3. 全面的に介助が必要
(5) 調理	1. 自分でできる	2. 部分的に介助が必要	3. 全面的に介助が必要
(6) 洗濯	1. 自分でできる	2. 部分的に介助が必要	3. 全面的に介助が必要
(7) 掃除	1. 自分でできる	2. 部分的に介助が必要	3. 全面的に介助が必要
(8) 交通手段の利用	1. 自分でできる	2. 部分的に介助が必要	3. 全面的に介助が必要
(9) 買い物	1. 自分でできる	2. 部分的に介助が必要	3. 全面的に介助が必要
(10) 薬の内服	1. 自分でできる	2. 部分的に介助が必要	3. 全面的に介助が必要
(11) お金の管理	1. 自分でできる	2. 部分的に介助が必要	3. 全面的に介助が必要

暮らし・住まいについて

問6 あなたが現在、暮らしている場所はどこですか。

(1つに○)

1. 自宅(一人暮らし)	4. 病院(入院中)	7. 学校の寮
2. 自宅(家族などと同居)	5. グループホーム	8. その他()
3. 障害者支援施設(入所施設)	6. 介護保険施設(特別養護老人ホームなど)	

問7 あなたは今後、どのような暮らしをしたいと思いますか。

(1つに○)

1. 今のままで良い	5. 障害者支援施設(入所施設)で暮らしたい
2. 一般の住宅で一人暮らしをしたい	6. 介護保険施設(特別養護老人ホームなど)で暮らしたい
3. 家族と一緒に生活したい	7. その他()
4. グループホームで暮らしたい	

問8 あなたが今後、希望する暮らしを送るために、どのような支援があればよいと思いますか。 (3つまでに○)

- | | |
|-------------------------|----------------------|
| 1. 障害者に適した住居の確保 | 9. 介護する家族への支援 |
| 2. グループホームの確保や情報提供 | 10. 相談対応・相談支援サービスの充実 |
| 3. 入所施設の確保や情報提供 | 11. 地域住民等の理解 |
| 4. 在宅で医療的ケアなどが適切に得られること | 12. コミュニケーションについての支援 |
| 5. 必要な在宅サービスが適切に利用できること | 13. 地域での様々な人との交流 |
| 6. 生活訓練等の充実 | 14. 日常生活の細やかな支援 |
| 7. 経済的な自立のための就労支援 | 15. 障害のある人同士の交流の場 |
| 8. 経済的な負担の軽減 | 16. その他() |

外出について

問9 あなたはどれくらいの頻度で外出していますか。 (1つに○)

- | | | |
|--------------|--------------|-----------------|
| 1. ほとんど毎日 | 3. 週に1~2回くらい | 5. 年に数回くらい |
| 2. 週に3~4回くらい | 4. 月に1~2回くらい | 6. 外出しない・外出できない |

問10 あなたは外出するとき、どの移動手段を使っていますか。 (3つまでに○)

- | | | |
|------------|---------------|------------------|
| 1. 徒歩 | 5. 公共のバス・電車 | 9. タクシー |
| 2. 車いす(介助) | 6. 自分で運転する車 | 10. 送迎バス |
| 3. 車いす(自力) | 7. 家族などが運転する車 | 11. その他() |
| 4. 電動車いす | 8. 自転車・オートバイ | 12. 外出しない・外出できない |

問11 あなたが外出時に、不便に感じたり、困ることは何ですか。 (あてはまるものすべてに○)

- | | |
|--------------------------------|---------------------------|
| 1. 道路の段差や歩道の障害物などで通行困難 | 10. 緊急時の対処法が分からない |
| 2. 建物や駅の設備(スロープ、階段、エレベーター等)が不便 | 11. 障害を理由に利用を断る施設がある |
| 3. 障害者用駐車場が少ない | 12. 外出にお金がかかる |
| 4. 身体障害者用のトイレが少ない | 13. 障害への理解の不足(人の視線等が気になる) |
| 5. 休憩できる場所が少ない | 14. 介助者がいない、または不足 |
| 6. 点字や音声などの案内が少ない | 15. 騒音や人混みが苦手 |
| 7. 文字や地図などの情報が少ない | 16. その他() |
| 8. 案内表示がわかりにくい | 17. 特にない |
| 9. 利用できる交通機関が少ない | |

相談支援について

問12 あなたは、現在の生活で困っていることや不安に思っていることがありますか。 (あてはまるものすべてに○)

- | | |
|----------------------|----------------------|
| 1. 介護サービスのこと | 11. 自分の障害や健康のこと |
| 2. 出産や子育てのこと | 12. 家族など介助者の健康のこと |
| 3. 教育のこと | 13. 家族との関係 |
| 4. 仕事のこと | 14. 知人・友人との人間関係 |
| 5. 就職のこと | 15. 周囲の理解が得られないこと |
| 6. 生活費など経済的なこと | 16. 介護者がいなくなった時のこと |
| 7. 金銭管理のこと | 17. 相談できるところ(人)がないこと |
| 8. 薬の管理のこと | 18. その他() |
| 9. 余暇の過ごし方 | 19. 特に困っていることはない |
| 10. 情報やコミュニケーションの取り方 | |

問13 あなたが悩みや困ったことを相談するのは誰(どこ)ですか。 (3つまでに○)

- | | |
|------------------|-----------------------|
| 1. 家族・親戚 | 12. 障害者就業・生活支援センター |
| 2. 友人・知人 | 13. 社会福祉協議会 |
| 3. 職場の先輩や同僚 | 14. 民生委員・児童委員 |
| 4. 医師・看護師 | 15. 身体障害者相談員 |
| 5. 病院の相談員 | 16. 知的障害者相談員 |
| 6. 介護保険のケアマネージャー | 17. ホームヘルパー等サービス事業所の人 |
| 7. 障害福祉の相談支援専門員 | 18. 障害者団体・家族会 |
| 8. 福祉施設や作業所 | 19. その他() |
| 9. 市役所 | 20. 相談事はない |
| 10. 保健所 | 21. どこに相談すればよいか分からない |
| 11. 障害者生活支援センター | |

問14 行政や専門機関で、相談しやすい体制をつくるためには、どのようなことが必要だと思えますか。 (3つまでに○)

- | | |
|----------------------|-----------------------------------|
| 1. 曜日や時間に関係なく応じてくれる | 6. 相談内容に応じた相談先が明確である |
| 2. 信頼できる相談者がいる | 7. 一つの相談場所で完結する
(ワンストップで相談できる) |
| 3. 身近な場所に相談できる窓口がある | 8. 複数の相談先がある |
| 4. 電話やEメール等での相談ができる | 9. その他() |
| 5. ささいなことでも気軽に応じてくれる | |

情報の入手について

問15 あなたは障害のことや福祉サービスに関する情報をどこから入手していますか。 (3つまでに○)

- | | |
|----------------------|-----------------------|
| 1. テレビ・ラジオ・新聞・雑誌・本 | 12. 公共職業安定所 |
| 2. 市政だよりや府の広報、パンフレット | 13. 障害者生活支援センター |
| 3. 市のホームページやSNS | 14. 障害者就業・生活支援センター |
| 4. インターネット | 15. 社会福祉協議会 |
| 5. 家族・親戚、友人・知人 | 16. 民生委員・児童委員 |
| 6. 医師・看護師 | 17. ホームヘルパー等サービス事業所の人 |
| 7. 介護保険のケアマネジャー | 18. 障害者団体・家族会の活動 |
| 8. 障害福祉の相談支援専門員 | 19. 学校・職場 |
| 9. 福祉施設や作業所 | 20. その他() |
| 10. 市役所 | 21. 情報を得るところがない |
| 11. 保健所 | |

問16 福祉等に関する情報の入手について、あなたが困っていることは何ですか。 (あてはまるものすべてに○)

- | | |
|------------------------|--------------------|
| 1. 欲しい情報がどこにあるかわからない | 5. 字幕や手話での情報提供が少ない |
| 2. 言葉や説明が分かりにくい | 6. 最新の情報が得られない |
| 3. インターネットが使えず、情報量が少ない | 7. その他() |
| 4. 音声や点字での情報提供が少ない | 8. 特に困っていることはない |

日中の過ごし方や就労について

問17 あなたは平日の日中を主にどのように過ごしていますか。 (1つに○)

1. 会社勤めや、自営業、家業などで収入を得る仕事をしている
2. ボランティアなど、収入のない仕事をしている
3. 掃除、洗濯、調理などの家事をしている
4. 福祉施設・作業所等に通っている(就労継続支援A型も含む)
5. 病院などのデイケアに通っている
6. リハビリテーションを受けている
7. 特に何もせず自宅でテレビを見たりして過ごしている
8. 入所している施設や病院等で過ごしている
9. 大学、専門学校、職業訓練校などに通っている
10. その他()

問18 【問17で「1. 会社勤めや、自営業、家業などで収入を得る仕事をしている」を選択された方にお聞きします】 どのような雇用形態で働いていますか。 (1つに○)

- | | |
|--------------------------|----------------|
| 1. 正職員で、他の職員と勤務条件等に違いはない | 4. 自営業、農林水産業など |
| 2. 正職員で、短時間勤務などの障害者配慮がある | 5. その他() |
| 3. パート・アルバイト等の非常勤職員、派遣職員 | |

問19 【問17で「1. 会社勤めや、自営業、家業などで収入を得る仕事をしている」以外を選択された方にお聞きします】 あなたは、今後、収入を得る仕事(福祉就労以外)をしたいと思いますか。 (1つに○)

- | | |
|----------------------|----------------------|
| 1. 収入を得る仕事がしたい | 3. 収入を得る仕事ができる状態ではない |
| 2. 収入を得る仕事がしたいとは思わない | |

地域・社会活動について

問20 あなたは仕事や学業以外の活動として、次の1～12のことを(1)現在、どれくらいの頻度でしていますか。また、(2)今後、したいですか。(現在していることも含めて)

	(1) 現在の状況 (それぞれの項目につき1つに○)		(2) 今後したいこと (あてはまるものすべてに○)
1. スポーツやレクリエーション	1. 週に数回 2. 月に数回	3. 年に数回 4. していない	
2. 旅行やキャンプなどのレジャー活動	1. 週に数回 2. 月に数回	3. 年に数回 4. していない	
3. コンサートや映画、展覧会やスポーツなどの鑑賞・観戦	1. 週に数回 2. 月に数回	3. 年に数回 4. していない	
4. 文化芸術などの作品の創作やその発表	1. 週に数回 2. 月に数回	3. 年に数回 4. していない	
5. ボランティア活動	1. 週に数回 2. 月に数回	3. 年に数回 4. していない	
6. 障害者団体の活動	1. 週に数回 2. 月に数回	3. 年に数回 4. していない	
7. 趣味などのサークル活動	1. 週に数回 2. 月に数回	3. 年に数回 4. していない	
8. 講座や講演会などへの参加	1. 週に数回 2. 月に数回	3. 年に数回 4. していない	
9. 自治会活動や地域の行事	1. 週に数回 2. 月に数回	3. 年に数回 4. していない	
10. インターネットやメール等を利用した交流	1. 週に数回 2. 月に数回	3. 年に数回 4. していない	
11. 仲間・友人同士での交流	1. 週に数回 2. 月に数回	3. 年に数回 4. していない	
12. その他()	1. 週に数回 2. 月に数回	3. 年に数回 4. していない	

問21 障害のある人が地域・社会活動に参加しやすくなるために、どのようなことが必要だと思いますか。

(3つまでに○)

- | | |
|-----------------------|----------------------------|
| 1. 一緒に行く仲間がいる | 8. ガイドヘルパーや手話通訳者、要約筆記者がいる |
| 2. 気軽に参加できる雰囲気 | 9. 社会参加を支援する介助者や支援者がいる |
| 3. 障害に対する理解や配慮がある | 10. 活動についての情報提供 |
| 4. 魅力的な内容である | 11. 障害のある人のためのスポーツ大会や行事の充実 |
| 5. 移動手段が確保されている | 12. 文化・創作活動の発表機会の充実 |
| 6. 活動や施設の場所が身近にある | 13. 活動にかかる費用の援助 |
| 7. 障害の特性に配慮した施設や設備がある | 14. その他() |

介護の状況について

問22 あなたの介護に関わっている全ての方をお答えください。

(あてはまるものすべてに○)

- | | | |
|----------------|----------|------------------|
| 1. 配偶者(夫・妻) | 4. 兄弟・姉妹 | 7. ヘルパー等のサービス事業者 |
| 2. 父・母 | 5. 祖父・祖母 | 8. その他() |
| 3. 子ども・子どもの配偶者 | 6. 親戚 | 9. 介護者はいない |
| | | 10. 介護は必要ではない |

問23 問22で回答した人のうち、あなたを主に介護しているのはどなたですか。

(1つに○)

- | | | |
|----------------|----------|------------------|
| 1. 配偶者(夫・妻) | 4. 兄弟・姉妹 | 7. ヘルパー等のサービス事業者 |
| 2. 父・母 | 5. 祖父・祖母 | 8. その他() |
| 3. 子ども・子どもの配偶者 | 6. 親戚 | 9. 介護者はいない |
| | | 10. 介護は必要ではない |

問24 問23で回答した、あなたを主に介護をしている方の年齢はおいくつですか。

(1つに○)

- | | | |
|----------|-----------|-------------------|
| 1. 20歳未満 | 5. 50歳代 | 9. 介護者はいない・必要ではない |
| 2. 20歳代 | 6. 60歳代 | 10. 不明・分からない |
| 3. 30歳代 | 7. 70歳代 | |
| 4. 40歳代 | 8. 80歳代以上 | |

障害福祉サービスの利用について

問25 あなたは、(1)次のサービスを利用していますか。また、(2)これから利用したいですか。

①～⑥のサービスごとに、「(1)現在の利用」と「(2)今後3年以内の利用希望」の両方をお答えください。(番号に○をしてください)

利用状況 サービスの種類	(1) 現在の利用		(2) 今後3年以内の利用希望			
	1. 利用している	2. 利用していない	1. 今よりも利用を増やしたい(新たに利用したい)	2. 今と同じくらい利用したい	3. 今よりも利用を減らしたい	4. 利用を希望しない
① 居宅介護(ホームヘルプ) ホームヘルパーが自宅を訪問し、入浴、排せつ、食事などの介助を行うサービスです。	1	2	1	2	3	4
② 重度訪問介護 重い障害があり、常に介護が必要な人に、自宅で入浴、排せつ、食事などの介助や、外出時の移動の支援などを行うサービスです。	1	2	1	2	3	4
③ 同行援護 視覚障害により、移動が著しく困難な人に、外出に必要な情報の提供や移動の援護などを行うサービスです。	1	2	1	2	3	4
④ 行動援護 知的障害や精神障害により、行動が困難で常に介護が必要な人に、行動するとき必要な介助や、外出時の移動の補助を行うサービスです。	1	2	1	2	3	4
⑤ 短期入所 自宅で介護する人が病気などの場合に、施設において短期間の宿泊を伴う入浴、排せつ、食事などの介護を行うサービスです。	1	2	1	2	3	4
⑥ 施設入所支援 施設に入所する人に、夜間や休日の入浴、排せつ、食事など日常生活の介護を行うサービスです。	1	2	1	2	3	4

利用状況 サービスの種類	(1) 現在の利用		(2) 今後3年以内の利用希望			
	1. 利用している	2. 利用していない	1. 今よりも利用を増やしたい(新たに利用したい)	2. 今と同じくらい利用したい	3. 今よりも利用を減らしたい	4. 利用を希望しない
⑦ 療養介護 重い障害により、常に医療と介護を必要とする人に、入所施設で医学的管理のもと、機能訓練や看護などを提供するサービスです。	1	2	1	2	3	4
⑧ 生活介護 常に介護を必要とする人に、通所施設で入浴、排せつ、食事などの介護や、創作活動の機会を提供するサービスです。	1	2	1	2	3	4
⑨ 自立訓練(機能訓練) 自立した日常生活や社会生活ができるよう、一定期間、通所施設で身体機能向上のために必要な訓練を行うサービスです。	1	2	1	2	3	4
⑩ 自立訓練(生活訓練) 自立した日常生活や社会生活ができるよう、一定期間、通所施設で生活能力向上のために必要な訓練を行うサービスです。	1	2	1	2	3	4
⑪ 就労移行支援 一般企業などで働きたい人に、通所施設で一定の期間、就労に必要な知識及び能力の向上のための訓練を行うサービスです。	1	2	1	2	3	4
⑫ 就労継続支援A型 一般企業などで働くことが困難な人に、雇用契約に基づく働く場を提供するとともに、一般就労に向けて、知識及び能力の向上のために必要な訓練を行うサービスです。	1	2	1	2	3	4
⑬ 就労継続支援B型 一般企業などで働くことが困難な人に、働く場を提供するとともに、知識及び能力の向上のために必要な訓練を行うサービスです。	1	2	1	2	3	4

サービスの種類 利用状況	(1) 現在の利用		(2) 今後3年以内の利用希望			
	1. 利用している	2. 利用していない	1. 今よりも利用を増やしたい(新たに利用したい)	2. 今と同じくらい利用したい	3. 今よりも利用を減らしたい	4. 利用を希望しない
⑭ 就労定着支援 一般企業などに就職した人に、就労に伴う生活面の課題に対応する支援を一定の期間行うサービスです。	1	2	1	2	3	4
⑮ 共同生活援助 (グループホーム) 共同生活をする住居において、夜間や休日の入浴、排せつ、食事など日常生活上の援助を行うサービスです。	1	2	1	2	3	4
⑯ 自立生活援助 一人暮らしに必要な理解力・生活力を補うため、定期的な居宅訪問や随時の対応により日常生活における課題を把握し、必要な手助けを行うサービスです。	1	2	1	2	3	4
⑰ 地域移行支援 施設等に入所、または精神科病院に入院している人などに対して、住居の確保など地域生活に移行するための相談や支援を行うサービスです。	1	2	1	2	3	4
⑱ 地域定着支援 地域生活が不安定な一人暮らしの人に、常時の連絡体制を確保し、緊急時の相談その他必要な支援を行うサービスです。	1	2	1	2	3	4
⑲ 計画相談支援 サービス等利用計画案の作成や事業者等と連絡調整を行うほか、利用状況の確認を行うサービスです。	1	2	1	2	3	4
⑳ 障害者生活支援センター 障害のある人の相談に応じ、障害福祉サービスの利用や、生活に必要な情報の提供、助言などを行う窓口です。	1	2	1	2	3	4

利用状況 サービスの種類	(1) 現在の利用		(2) 今後3年以内の利用希望			
	1. 利用している	2. 利用していない	1. 今よりも利用を増やしたい(新たに利用したい)	2. 今と同じくらい利用したい	3. 今よりも利用を減らしたい	4. 利用を希望しない
㉑ 意思疎通支援事業 聴覚、音声、言語などの意思疎通が困難な人に、手話通訳や要約筆記、点訳及び音訳などにより、意思疎通の円滑化を図るサービスです。	1	2	1	2	3	4
㉒ 移動支援 屋外での移動が困難な知的・精神障害、または車椅子使用の肢体に障害のある人に、必要不可欠な外出及び余暇活動などの社会参加のための外出の支援を行うサービスです。	1	2	1	2	3	4
㉓ 日中一時支援 在宅の知的・精神障害のある人に、通所施設で日中における活動の場を提供し、日常的に介護している家族などの一時的な休息のための支援を行うサービスです。	1	2	1	2	3	4
㉔ 地域活動支援センター 在宅の障害のある人に、通所施設で創作的活動、生産活動、社会との交流の場の提供を行うことで、生活を支援するサービスです。	1	2	1	2	3	4

問26 【問25のサービスで一つでも(1)現在の利用で「2. 利用していない」、(2)今後3年以内の利用希望で「4. 利用を希望しない」を選択された方にお聞きします。】

現在、利用されていない理由、または今後利用を希望されない理由は何ですか。

(あてはまるものすべてに○)

1. サービス内容がわからない	6. 希望する施設が、定員などの都合で利用できない
2. 利用したい日・時間に利用できない	7. これらのサービスの存在を知らなかった
3. 相談や手続きに時間がかかり面倒	8. 現在、利用する必要がない
4. 身近なところでサービスを利用できない	9. その他()
5. 利用料金がかかる	10. わからない

権利擁護について

問27 あなたは、差別を受けたり、嫌な思いをする(した)ことがありますか。 (1つに○)

- | | |
|-----------|-----------|
| 1. よくある | 4. まったくない |
| 2. ときどきある | 5. その他() |
| 3. ほとんどない | |

問28 【問27で「1. よくある」「2. ときどきある」を選択された方にお聞きします】
具体的にどのような場面で、差別を受けたり、嫌な思いをされましたか。 (あてはまるものすべてに○)

- | | |
|-------------------|-----------------|
| 1. 教育の場 | 8. 店などでの対応・態度 |
| 2. 仕事や収入面 | 9. 行政職員の対応・態度 |
| 3. コミュニケーションや情報収集 | 10. 交通機関の利用等 |
| 4. 学習機会やスポーツ・趣味活動 | 11. 公共施設の利用等 |
| 5. 近所づきあい | 12. 医療機関での受診や治療 |
| 6. 地域の行事・集まり | 13. その他() |
| 7. 外での人の視線 | |

問29 障害のある人に対する理解や差別解消のために必要なことは何だと思えますか。 (3つまでに○)

- | | |
|---------------------------------|------------------------------------|
| 1. 障害に配慮した施設などの整備 | 7. 障害のある人とない人が一緒にスポーツや地域活動に取り組める環境 |
| 2. 事業者等への障害者配慮の啓発 | 8. 差別事案の解決を促進してくれる機関 |
| 3. 行政の広報・啓発 | 9. その他() |
| 4. テレビやコマーシャル等での啓発 | |
| 5. 学校等での障害への理解を深める教育 | |
| 6. 学校等で障害のある人とない人が一緒に学び、活動できる環境 | |

問30 あなたは、「成年後見制度」を知っていますか。 (1つに○)

- | | |
|----------|---------|
| 1. 知っている | 2. 知らない |
|----------|---------|

成年後見制度とは・・・

知的障害や、精神障害、加齢などにより、物事を判断する能力が十分でない方について、ご本人の権利を守る援助者（「成年後見人」等）を選び、財産の管理や、様々な契約・手続きの際の援助を受けることで、ご本人を法的に守り、支援する制度です。

問31 あなたは、今後、「成年後見制度」を利用したいですか。 (1つに○)

- 1. 利用したい
- 2. 利用したいとは思わない
- 3. 分からない
- 4. 現在、利用している(または、手続き中)

問32 【問31で「2. 利用したいとは思わない」「3. 分からない」を選択された方にお聞きます】
現在のところ、利用を検討されない理由は何か。 (あてはまるものすべてに○)

- 1. 利用方法が分からない
- 2. 相談先が分からない
- 3. 制度の利用に不安がある
- 4. 利用料金がかかるのが不安
- 5. 親族や自分でなんとかしたい
- 6. 必要ではない
- 7. その他()

災害時の避難等について

問33 あなたは地震や水害、火事等の災害時に一人で避難できますか。 (1つに○)

- 1. できる
- 2. できない
- 3. わからない

問34 家族が不在の場合や一人暮らしの場合、災害時にあなたを助けてくれる人はいますか。 (1つに○)

- 1. いる
- 2. いない
- 3. わからない

問35 あなたは、宇治市で行っている「災害時避難行動要支援者支援事業」を知っていますか。 (1つに○)

- 1. 知っている
- 2. 知らない

災害時避難行動要支援者支援事業とは・・・
災害時に自力での避難が困難な方や支援が必要な方が、あらかじめ「避難行動要支援者名簿」へ登録しておくことで、災害が発生したときに、自治会や自主防災組織などの地域の方々による安否確認や避難誘導などの支援を受けやすくする取り組みです。

問36 地震や水害、火事等の災害時に、あなたが困ることや不安なことは何ですか。

(あてはまるものすべてに○)

- | | |
|---------------------------|----------------------------------|
| 1. 避難場所がわからない | 8. 被害情報や避難場所、物資の入手方法などの情報が入手できない |
| 2. 病院での治療や投薬が受けられない | 9. 周囲とコミュニケーションがとれない |
| 3. 補装具(車いす、歩行器等)の使用が困難になる | 10. 避難場所の設備(トイレなど)や環境が不安 |
| 4. 助けを求めることができない | 11. 大勢の人がいる避難所での生活に適應できない |
| 5. 安全な場所に迅速に避難できない | 12. その他() |
| 6. 避難するべきか判断することが難しい | 13. 特に困ること・不安なことはない |
| 7. 在宅医療に必要な物品等が入手できない | |

宇治市へのご要望について

最後に、宇治市の障害福祉施策に対するご要望についてお聞きします。

★ 障害のある人の福祉の充実のために、今後宇治市で力を入れて取り組んでほしい分野は何ですか。

(あてはまるものすべてに○)

- | | | | |
|------------|------------------|-------------------|-------------|
| 1. 福祉サービス | 9. 家族支援 | 15. 発達支援 | 23. 文化芸術 |
| 2. 福祉施設の整備 | 10. コミュニケーション支援 | 16. 保育 | 24. 生涯学習 |
| 3. 情報提供 | 11. 住宅 | 17. 学童保育 | 25. 啓発・広報 |
| 4. 相談支援 | 12. 公共施設等のバリアフリー | 18. 医療 | 26. 防犯・防災 |
| 5. 成年後見制度 | 13. 交通 | 19. 介護 | 27. コロナ対策 |
| 6. 差別解消 | 14. 教育 | 20. 環境・ごみ収集 | 28. その他 () |
| 7. 経済支援 | | 21. 選挙 | |
| 8. 雇用・就業 | | 22. スポーツ・レクリエーション | |

★ 行政の取り組みや、障害福祉サービス等について何かご意見やご要望がありましたら自由に記載してください。

お忙しいところ、ご協力いただきましてありがとうございます。

ご記入いただきましたアンケート用紙は、令和5年1月11日(水曜日)までに同封の返信用封筒に入れポストに投函していただきますようお願いいたします。切手を貼る必要はありません。

2. 障害児の状況（調査票B）

B

第3期宇治市障害者福祉基本計画及び 第3期宇治市障害児福祉計画策定に向けた アンケート調査について

白頃より宇治市政にご理解とご協力をいただき、誠にありがとうございます。

このたび、令和6年度を初年度とする「第3期宇治市障害者福祉基本計画」及び「第3期宇治市障害児福祉計画」の策定のための基礎資料とするため、アンケート調査を実施することといたしました。

このアンケートは、皆さまの白頃の生活状況や、障害児通所サービス及び障害福祉サービスの利用実態・ニーズ等をお聞かせいただくことで、現状の把握及びニーズ分析を行い、計画策定に活用させていただくものです。

なお、このアンケートは、障害にかかる制度をご利用の皆さまに幅広くご意見をお聞きするため、障害者手帳をおもちの方をはじめ、特別児童扶養手当の受給対象の方にもお送りしております。

お手数をおかけしますが、調査の趣旨をご理解いただき、差し支えない範囲でご協力いただきますようお願いいたします。

令和4年12月

宇治市長 松村 淳子

<ご回答にあたっての注意事項>

- 1 お名前を書かずに（無記名で）お答えください。
- 2 令和4年12月1日現在の状況でお答えください。
- 3 答えたくない質問にはご回答いただかなくてもかまいません。
- 4 各質問は、障害者手帳をおもちの方や、手当の受給対象のご本人におたずねしていますが、ご本人の記入が難しい場合には、家族の方や施設の方などが、ご本人の意見を聞いて記入してください。また、ご本人の意見が聞けない場合は、ご本人の立場でご記入ください。
- 5 回答にあたりお手伝いいただける方が周りにいない場合は、障害福祉課までご相談ください。
- 6 回答内容は、統計的な処理を行い、障害福祉関連計画策定のための基礎資料としてのみ使用し、その他の目的で使用することは一切ありません。

調査票は、令和5年1月11日(水)までに同封の返信用封筒（切手不要）に入れてご返送ください。

※ このアンケートについてのご質問は、下記へお問い合わせください。

宇治市 障害福祉課

電話：0774-22-3141 FAX：0774-22-7117

★この調査票では、この調査票が郵送された宛名の方を「あなた」と呼びますので
 ご本人の状況などについて、お答えください。

あなたのことについて

問1 この調査票にご記入いただく方はどなたですか。 (1つに○)

1. 本人	4. 両親以外の家族が代理で記入
2. 父が代理で記入	5. その他(具体的に:)
3. 母が代理で記入	

問2 令和4(2022)年12月1日現在のあなたの年齢と性別をお答えください。

年齢: 歳

性別: 1. 男 2. 女 3. その他()

※ ご自身が認識されている性別をお答えください。1、2にあてはまらない場合、もしくは答えたくない場合は、3に自由にお書きください。

問3 あなたがおもちの手帳はどれですか。 (あてはまるものすべてに○)

身体障害	知的障害	精神障害
1. 身体障害者手帳1級	7. 療育手帳A	9. 精神障害者保健福祉手帳1級
2. 身体障害者手帳2級	8. 療育手帳B	10. 精神障害者保健福祉手帳2級
3. 身体障害者手帳3級		11. 精神障害者保健福祉手帳3級
4. 身体障害者手帳4級		その他
5. 身体障害者手帳5級		
6. 身体障害者手帳6級		12. 障害者手帳は持っていない

問4 次の中で、あなたにあてはまるものをお答えください。 (あてはまるものすべてに○)

1. 視覚障害	7. 発達障害(自閉スペクトラム症・限局性学習症など)
2. 聴覚・平衡機能障害	8. 高次脳機能障害
3. 音声・言語・そしゃく機能障害	9. 精神障害(うつ病、統合失調症、てんかんなど)
4. 肢体不自由(上肢・下肢・体幹機能など)	10. 難病(特定疾患・小児慢性特定疾患など)
5. 内部障害(心臓やじん臓、呼吸器など)	11. 将来の発達に不安がある
6. 知的障害	12. その他()

問5 問4で回答したことに気づいたきっかけは何ですか。また、それはあなたが何歳のころですか。

(1つに○)

- | | |
|-------------------------|------------------|
| 1. 乳幼児健診で指摘された | 5. 知人から指摘された |
| 2. 幼稚園、保育所(園)、学校から指摘された | 6. 医療機関の診察で指摘された |
| 3. 就学時健康診断の際に指摘された | 7. その他() |
| 4. 家族が気づいた | |

あなたが

歳のころ

問6 あなたは現在、医療的ケアを受けていますか。 (1つに○)

- | | |
|----------|-----------|
| 1. 受けている | 2. 受けていない |
|----------|-----------|

問7 【問6で「1. 受けている」を選択された方にお聞きします。】

あなたが現在受けている医療的ケアをご回答ください。

(あてはまるものすべてに○)

- | | |
|------------|---------------------|
| 1. 気管切開 | 7. 中心静脈栄養 (IVH) |
| 2. 人工呼吸器 | 8. 透析 |
| 3. 吸入 | 9. カテーテル留置 |
| 4. 吸引 | 10. ストーマ(人工肛門・人工膀胱) |
| 5. 胃ろう・腸ろう | 11. その他() |
| 6. 鼻腔経管栄養 | |

問8 あなたは次の(1)～(5)のことを自分でできますか。

(それぞれの項目について1つに○)

- | | | | |
|---------|-----------|--------------|--------------|
| (1) 食事 | 1. 自分でできる | 2. 部分的に介助が必要 | 3. 全面的に介助が必要 |
| (2) 入浴 | 1. 自分でできる | 2. 部分的に介助が必要 | 3. 全面的に介助が必要 |
| (3) トイレ | 1. 自分でできる | 2. 部分的に介助が必要 | 3. 全面的に介助が必要 |
| (4) 着替え | 1. 自分でできる | 2. 部分的に介助が必要 | 3. 全面的に介助が必要 |
| (5) 移動 | 1. 自分でできる | 2. 部分的に介助が必要 | 3. 全面的に介助が必要 |

暮らし・住まいについて

問9 あなたが現在、暮らしている場所はどこですか。 (1つに○)

- | | | |
|---------------|------------|-----------|
| 1. 自宅(家族など同居) | 3. 入所施設 | 5. 学校の寮 |
| 2. 自宅(一人暮らし) | 4. 病院(入院中) | 6. その他() |

問10 あなたは将来(大人になったあと)、どのような暮らしをしたいと思いますか。 (1つに○)

- | | |
|--------------------|------------------------|
| 1. 一般の住宅で一人暮らしをしたい | 4. 障害者支援施設(入所施設)で暮らしたい |
| 2. 家族と一緒に生活したい | 5. その他() |
| 3. グループホームで暮らしたい | 6. まだ具体的にはわからない |

問11 あなたが将来、希望する暮らしを送るために、どのような支援があればよいと思いますか。 (3つまでに○)

- | | |
|-------------------------|----------------------|
| 1. 障害者に適した住居の確保 | 9. 介護する家族への支援 |
| 2. グループホームの確保や情報提供 | 10. 相談対応・相談支援サービスの充実 |
| 3. 入所施設の確保や情報提供 | 11. 地域住民等の理解 |
| 4. 必要な在宅サービスが適切に利用できること | 12. コミュニケーションについての支援 |
| 5. 在宅で医療的ケアなどが適切に得られること | 13. 地域での様々な人との交流 |
| 6. 生活訓練等の充実 | 14. 日常生活の細やかな支援 |
| 7. 経済的な自立のための就労支援 | 15. 障害のある人同士の交流の場 |
| 8. 経済的な負担の軽減 | 16. その他() |

外出について

問12 あなたはどれくらいの頻度で外出していますか。 (1つに○)

- | | | |
|--------------|--------------|-----------------|
| 1. ほとんど毎日 | 3. 週に1~2回くらい | 5. 年に数回くらい |
| 2. 週に3~4回くらい | 4. 月に1~2回くらい | 6. 外出しない・外出できない |

問13 あなたは外出するとき、どの移動手段を使っていますか。 (3つまでに○)

- | | | |
|------------|---------------|------------------|
| 1. 徒歩 | 5. 公共のバス・電車 | 9. 送迎バス |
| 2. 車いす(介助) | 6. 家族などが運転する車 | 10. その他() |
| 3. 車いす(自力) | 7. 自転車 | 11. 外出しない・外出できない |
| 4. 電動車いす | 8. タクシー | |

問14 あなたが外出時に、不便に感じたり困ることは何ですか。

(あてはまるものすべてに○)

- | | |
|--------------------------------|---------------------------|
| 1. 道路の段差や歩道の障害物などで通行困難 | 9. 利用できる交通機関が少ない |
| 2. 建物や駅の設備(スロープ、階段、エレベーター等)が不便 | 10. 緊急時の対処法が分からない |
| 3. 障害者用駐車場が少ない | 11. 障害を理由に利用を断る施設がある |
| 4. 身体障害者用のトイレが少ない | 12. 外出にお金がかかる |
| 5. 休憩できる場所が少ない | 13. 障害への理解の不足(人の視線等が気になる) |
| 6. 点字や音声などの案内が少ない | 14. 介助者がいない、または不足 |
| 7. 文字や地図などの情報が少ない | 15. 騒音や人混みが苦手 |
| 8. 案内表示がわかりにくい | 16. その他() |

相談支援について

問15 あなたは、現在の生活で困っていることや不安に思っていることがありますか。

(あてはまるものすべてに○)

- | | |
|------------------------|-------------------|
| 1. 医療やリハビリのこと | 8. 友達や相談相手のこと |
| 2. 介護サービスや発達支援のこと | 9. 将来の生活のこと |
| 3. 医療費など経済的なこと | 10. 周囲の理解が得られないこと |
| 4. 進学のこと | 11. 介護者の負担が大きい |
| 5. 就職のこと | 12. 相談できる場所(人)がない |
| 6. 障害やサービスについて情報を得られない | 13. 親が亡くなったあとのこと |
| 7. かかりつけの病院がない | 14. その他() |

問16 あなたは、悩みや困ったことを相談するのは誰(どこ)ですか。

(3つまでに○)

- | | |
|-----------------------|----------------------|
| 1. 家族・親戚 | 12. 特別支援学校の地域支援センター |
| 2. 友人・知人 | 13. 社会福祉協議会 |
| 3. 保育所(園)・幼稚園・学校 | 14. 民生委員・児童委員 |
| 4. 医師・看護師 | 15. 身体障害者相談員 |
| 5. 病院の相談員 | 16. 知的障害者相談員 |
| 6. 障害福祉の相談支援専門員 | 17. 障害児(者)の団体・家族会 |
| 7. 障害児福祉施設(児童発達や放デイ等) | 18. 障害のある子の子育て経験のある親 |
| 8. 市役所 | 19. その他() |
| 9. 保健所 | 20. 相談事はない |
| 10. 児童相談所 | 21. どこに相談すればよいか分からない |
| 11. 障害者生活支援センター | |

問17 行政や専門機関で、相談しやすい体制をつくるためには、どのようなことが必要だと思いますか。

(3つまでに○)

- | | |
|----------------------|-----------------------------------|
| 1. 曜日や時間に関係なく応じてくれる | 6. 相談内容に応じた相談先が明確である |
| 2. 信頼できる相談者がいる | 7. 一つの相談場所で完結する
(ワンストップで相談できる) |
| 3. 身近な場所に相談できる窓口がある | 8. 複数の相談先がある |
| 4. 電話やEメール等での相談ができる | 9. その他() |
| 5. ささいなことでも気軽に応じてくれる | |

情報の入手について

問18 あなたは、障害のことや福祉サービスに関する情報をどこから入手していますか。

(3つまでに○)

- | | |
|-----------------------|----------------------|
| 1. テレビ・ラジオ・新聞・雑誌・本 | 9. 保健所 |
| 2. 市政だよりや府の広報、パンフレット | 10. 障害者生活支援センター |
| 3. 市のホームページやSNS | 11. 社会福祉協議会 |
| 4. インターネット | 12. 民生委員・児童委員 |
| 5. 家族・親戚、友人・知人 | 13. 障害児(者)の団体・家族会の活動 |
| 6. 医師・看護師 | 14. 保育所(園)・幼稚園・学校 |
| 7. 障害児福祉施設(児童発達や放デイ等) | 15. その他() |
| 8. 市役所 | 16. 情報を得るところがない |

問19 福祉等に関する情報の入手について、困っていることは何ですか。

(あてはまるものすべてに○)

- | | |
|------------------------|--------------------|
| 1. 欲しい情報がどこにあるかわからない | 5. 字幕や手話での情報提供が少ない |
| 2. 言葉や説明が分かりにくい | 6. 最新の情報が得られない |
| 3. インターネットが使えず、情報量が少ない | 7. その他() |
| 4. 音声や点字での情報提供が少ない | 8. 特に困っていることはない |

教育・余暇の過ごし方について

問20 あなたが現在、在籍している学校や学級をお答えください。(1つに○)

- | | |
|--------------------------|---------------|
| 1. 保育所(園)、幼稚園(認定こども園を含む) | 5. 高等学校 |
| 2. 小学校・中学校の通常の学級 | 6. その他() |
| 3. 小学校・中学校の特別支援学級 | 7. どこにも通っていない |
| 4. 特別支援学校 | |

問21 あなたは今後どのような進路を希望しますか。今後数年のことも含め、将来にわたり希望する進路を全てお答えください。(あてはまるものすべてに○)

- | | |
|--------------------------|-------------------------|
| 1. 保育所(園)、幼稚園(認定こども園を含む) | 8. 就職 |
| 2. 小学校・中学校の通常の学級 | 9. 障害者就労施設での職業訓練 |
| 3. 小学校・中学校の特別支援学級 | 10. 障害者施設への通所 |
| 4. 特別支援学校 | 11. 障害者施設への入所 |
| 5. 高等学校 | 12. その他() |
| 6. 大学・専門学校 | 13. まだ具体的なイメージがない・わからない |
| 7. 職業能力開発施設 | |

問22 現在または今後在籍する保育所(園)や幼稚園、学校に望むことは、どのようなことですか。(3つまでに○)

- | | |
|-----------------------------|----------------------------------|
| 1. 通園・通学、進学などの相談体制の充実 | 10. 関係機関(行政、療育施設、医療機関等)との情報共有や連携 |
| 2. 能力や障害の状況に応じた指導体制の充実 | 11. 通常学級への補助教員の増員 |
| 3. 施設や設備についての障害に応じた配慮 | 12. 本人の希望や障害特性・能力に応じた進路指導の充実 |
| 4. 障害の特性に配慮した教材の充実 | 13. 教育や保育に携わる教員・職員への研修の充実 |
| 5. 通級指導教室を増設 | 14. 様々な支援制度についての情報提供 |
| 6. 本人の希望に応じて学級や学校等を選択できる | 15. その他() |
| 7. 児童・生徒に対する障害への理解を深める教育 | 16. 特に希望することはない |
| 8. 障害のない人と一緒に学ぶ機会を増やす | |
| 9. どの学校・学級でも必要な医療的なケアが受けられる | |

- 問23 あなたは、学校等の放課後や休日など、学校等以外の時間は、
 (1)現在、どのように過ごしていますか。また、(2)今後、どのように過ごしたいですか。
 (あてはまるものすべてに○)

	(1)現在の過ごし方	(2)今後の希望
1. 育成学級に行く		
2. クラブ活動・部活動(学校内)に行く		
3. 家以外の場所で友達と遊ぶ		
4. 家の中で友達と遊ぶ		
5. 公民館や図書館で過ごす		
6. 塾や習い事に行く		
7. 施設(放課後等デイサービスなど)に通う		
8. 地域の行事などに参加する		
9. 家族と過ごす		
10. 一人で過ごす		
11. ヘルパーと外出する		
12. 家でゆっくり過ごす		
13. その他()		

地域・社会活動について

問24 あなたは学業以外の活動として、次の1～12のことを(1)現在、どれくらいの頻度でしていますか。また、(2)今後、したいですか。(現在していることも含めて)

	(1) 現在の状況 (それぞれの項目につき1つに○)	(2) 今後したいこと (あてはまるものすべてに○)
1. スポーツやレクリエーション	1. 週に数回 3. 年に数回 2. 月に数回 4. していない	
2. 旅行やキャンプなどのレジャー活動	1. 週に数回 3. 年に数回 2. 月に数回 4. していない	
3. コンサートや映画、展覧会やスポーツなどの鑑賞・観戦	1. 週に数回 3. 年に数回 2. 月に数回 4. していない	
4. 文化芸術などの作品の創作やその発表	1. 週に数回 3. 年に数回 2. 月に数回 4. していない	
5. ボランティア活動	1. 週に数回 3. 年に数回 2. 月に数回 4. していない	
6. 障害者団体の活動	1. 週に数回 3. 年に数回 2. 月に数回 4. していない	
7. 趣味などのサークル活動	1. 週に数回 3. 年に数回 2. 月に数回 4. していない	
8. 講座や講演会などへの参加	1. 週に数回 3. 年に数回 2. 月に数回 4. していない	
9. 自治会活動や地域の行事	1. 週に数回 3. 年に数回 2. 月に数回 4. していない	
10. インターネットやメール等を利用した交流	1. 週に数回 3. 年に数回 2. 月に数回 4. していない	
11. 仲間・友人同士での交流	1. 週に数回 3. 年に数回 2. 月に数回 4. していない	
12. その他()	1. 週に数回 3. 年に数回 2. 月に数回 4. していない	

問25 障害のある人が地域・社会活動に参加しやすくなるために、どのようなことが必要だと思いますか。

(3つまでに○)

1. 一緒に行く仲間がいる	8. ガイドヘルパーや手話通訳者、要約筆記者がいる
2. 気軽に参加できる雰囲気	9. 社会参加を支援する介助者や支援者がいる
3. 障害に対する理解や配慮がある	10. 活動についての情報提供
4. 魅力的な内容である	11. 障害のある人のためのスポーツ大会や行事の充実
5. 移動手段が確保されている	12. 文化・創作活動の発表機会の充実
6. 活動や施設の場所が身近にある	13. 活動にかかる費用の援助
7. 障害の特性に配慮した施設や設備がある	14. その他()

介護の状況について

問26 あなたの介護に関わっている全ての方をお答えください。 (あてはまるものすべてに○)

1. 父	4. 祖父・祖母	7. その他()
2. 母	5. 親戚	8. 介護者はいない
3. 兄弟・姉妹	6. ヘルパー等のサービス事業者	9. 介護は必要ではない

問27 問26で回答した人のうち、あなたを主に介護しているのはどなたですか。 (1つに○)

1. 父	4. 祖父・祖母	7. その他()
2. 母	5. 親戚	8. 介護者はいない
3. 兄弟・姉妹	6. ヘルパー等のサービス事業者	9. 介護は必要ではない

問28 問27で回答した、あなたを主に介護をしている方の年齢はおいくつですか。 (1つに○)

1. 20歳未満	5. 50歳代	9. 介護者はいない・必要ではない
2. 20歳代	6. 60歳代	10. 不明・分からない
3. 30歳代	7. 70歳代	
4. 40歳代	8. 80歳代以上	

障害児通所サービス・障害福祉サービスの利用について

問29 あなたは、(1)次のサービスを利用していますか。また、(2)これから利用したいですか。

①～⑬のサービスごとに、「(1)現在の利用」と「(2)今後3年以内の利用希望」の両方をお答えください。(番号に○をしてください)

サービスの種類 利用状況	(1) 現在の利用		(2) 今後3年以内の利用希望			
	1. 利用している	2. 利用していない	1. 今よりも利用を増やしたい(新たに利用したい)	2. 今と同じくらい利用したい	3. 今よりも利用を減らしたい	4. 利用を希望しない
① 児童発達支援 就学前の障害のある児童に対し、日常生活における基本的な動作の指導、知識技能の付与、集団生活への適応訓練などの支援を行うサービスです。	1	2	1	2	3	4
② 居宅訪問型児童発達支援 重症心身障害児などの重度の障害がある児童であって、外出するのが著しく困難な児童に対し、居宅を訪問し、児童発達支援を行うサービスです。	1	2	1	2	3	4
③ 医療型児童発達支援 上肢、下肢又は体幹機能の障害がある就学前の児童に対し、児童発達支援および治療を行うサービスです。	1	2	1	2	3	4
④ 放課後等デイサービス 学校の授業終了後や学校の休校日に通所施設で、生活能力向上のために必要な訓練や、社会との交流の促進などの支援を行うサービスです。	1	2	1	2	3	4
⑤ 保育所等訪問支援 保育所や学校などを訪問し、障害のある児童に関し、集団生活への適応のための専門的な支援や助言を行うサービスです。	1	2	1	2	3	4
⑥ 障害児相談支援 障害のある児童の通所支援に関する計画書の作成や、事業者との連絡調整をおこなうサービスです。	1	2	1	2	3	4

利用状況 サービスの種類	(1) 現在の利用		(2) 今後3年以内の利用希望			
	1. 利用している	2. 利用していない	1. 今よりも利用を増やしたい(新たに利用したい)	2. 今と同じくらい利用したい	3. 今よりも利用を減らしたい	4. 利用を希望しない
⑦ 居宅介護(ホームヘルプ) ホームヘルパーが自宅を訪問し、入浴、排せつ、食事などの介助を行うサービスです。	1	2	1	2	3	4
⑧ 重度訪問介護 重い障害があり、常に介護が必要な人に、自宅で入浴、排せつ、食事などの介助や、外出時の移動の支援などを行うサービスです。	1	2	1	2	3	4
⑨ 同行援護 視覚障害により、移動が著しく困難な人に、外出に必要な情報の提供や移動の援護などを行うサービスです。	1	2	1	2	3	4
⑩ 行動援護 知的障害や精神障害により、行動が困難で常に介護が必要な人に、行動するとき必要な介助や、外出時の移動の補助を行うサービスです。	1	2	1	2	3	4
⑪ 短期入所 自宅で介護する人が病気などの場合に、施設において短期間の宿泊を伴う入浴、排せつ、食事などの介護を行うサービスです。	1	2	1	2	3	4
⑫ 計画相談支援 サービス等利用計画案の作成や事業者等と連絡調整を行うほか、利用状況の確認を行うサービスです。	1	2	1	2	3	4
⑬ 障害者生活支援センター 障害のある人の相談に応じ、障害福祉サービスの利用や、生活に必要な情報の提供、助言などを行う窓口です。	1	2	1	2	3	4

利用状況 サービスの種類	(1) 現在の利用		(2) 今後3年以内の利用希望			
	1. 利用している	2. 利用していない	1. 今よりも利用を増やしたい(新たに利用したい)	2. 今と同じくらい利用したい	3. 今よりも利用を減らしたい	4. 利用を希望しない
⑭ 意思疎通支援事業 聴覚、音声、言語などの意思疎通が困難な人に、手話通訳や要約筆記、点訳及び音訳などにより、意思疎通の円滑化を図るサービスです。	1	2	1	2	3	4
⑮ 移動支援 屋外での移動が困難な知的・精神障害又は車椅子使用の肢体に障害のある人に、必要不可欠な外出及び余暇活動などの社会参加のための外出の支援を行うサービスです。	1	2	1	2	3	4
⑯ 日中一時支援 在宅の障害のある人に、通所施設で日中における活動の場を提供し、日常的に介護している家族などの一時的な休息のための支援を行うサービスです。	1	2	1	2	3	4

問30 【問29のサービスで一つでも(1)現在の利用で「2. 利用していない」、(2)今後3年以内の利用希望で「4. 利用を希望しない」を選択された方にお聞きします。】

現在、利用されていない理由、または今後利用を希望されない理由は何ですか。

(あてはまるものすべてに○)

- | | |
|-----------------------|---------------------------|
| 1. サービス内容がわからない | 6. 希望する施設が、定員などの都合で利用できない |
| 2. 利用したい日・時間に利用できない | 7. これらのサービスの存在を知らなかった |
| 3. 相談や手続きに時間がかかり面倒 | 8. 現在、利用する必要がない |
| 4. 身近なところでサービスを利用できない | 9. その他() |
| 5. 利用料金がかかる | 10. 分からない |

権利擁護について

問31 あなたは、差別を受けたり、嫌な思いをする(した)ことがありますか。 (1つに○)

- | | |
|-----------|-----------|
| 1. よくある | 4. まったくない |
| 2. ときどきある | 5. その他() |
| 3. ほとんどない | |

問32 【問31で「1. よくある」「2. ときどきある」と回答された方にお聞きします】
具体的にどのような場面で、差別を受けたり嫌な思いをされましたか。 (あてはまるものすべてに○)

- | | |
|-------------------|-----------------|
| 1. 学校などの教育の場 | 7. 行政職員の対応・態度 |
| 2. コミュニケーションや情報収集 | 8. 交通機関の利用等 |
| 3. 学習機会やスポーツ・趣味活動 | 9. 公共施設の利用等 |
| 4. 地域の行事・集まり | 10. 医療機関での受診や治療 |
| 5. 外での人の視線 | 11. その他() |
| 6. 店などでの対応・態度 | |

問33 障害のある人に対する理解や差別解消のために必要なことは何だと思えますか。 (3つまでに○)

- | | |
|---------------------------------|-------------------------------------|
| 1. 障害に配慮した施設などの整備 | 7. 障害のある人となない人が一緒にスポーツや地域活動に取り組める環境 |
| 2. 事業者等への障害者配慮の啓発 | 8. 差別事案の解決を促進してくれる機関 |
| 3. 行政の広報・啓発 | 9. その他() |
| 4. テレビやコマーシャル等での啓発 | |
| 5. 学校等での障害への理解を深める教育 | |
| 6. 学校等で障害のある人となない人が一緒に学び活動できる環境 | |

問34 あなたは、「成年後見制度」を知っていますか。 (1つに○)

- | | |
|----------|---------|
| 1. 知っている | 2. 知らない |
|----------|---------|

成年後見制度とは・・・

知的障害や、精神障害、加齢などにより、物事を判断する能力が十分でない方について、ご本人の権利を守る援助者（「成年後見人」等）を選び、財産の管理や、様々な契約・手続きの際の援助を受けることで、ご本人を法的に守り、支援する制度です。

問35 あなたは、今後、「成年後見制度」を利用したいですか。 (1つに〇)

- | |
|------------------------|
| 1. 利用したい |
| 2. 利用したいとは思わない |
| 3. 分からない |
| 4. 現在、利用している(または、手続き中) |

問36 【問35で「2. 利用したいとは思わない」「3. 分からない」を選択された方にお聞きします】
現在のところ、利用を検討されない理由は何ですか。 (あてはまるものすべてに〇)

- | | |
|-----------------|------------------|
| 1. 利用方法が分からない | 5. 親族や自分でなんとかしたい |
| 2. 相談先が分からない | 6. 必要ではない |
| 3. 制度の利用に不安がある | 7. その他() |
| 4. 利用料金がかかるのが不安 | |

災害時の避難等について

問37 あなたは地震や水害、火事等の災害時に一人で避難できますか。 (1つに〇)

- | | | |
|--------|---------|----------|
| 1. できる | 2. できない | 3. わからない |
|--------|---------|----------|

問38 家族が不在の場合や一人暮らしの場合、災害時にあなたを助けてくれる人はいますか。 (1つに〇)

- | | | |
|-------|--------|----------|
| 1. いる | 2. いない | 3. わからない |
|-------|--------|----------|

問39 地震や水害、火事等の災害時に、あなたが困ることや不安なことは何ですか。 (あてはまるものすべてに〇)

- | | |
|----------------------------|----------------------------------|
| 1. 避難場所がわからない | 8. 被害情報や避難場所、物資の入手方法などの情報が入手できない |
| 2. 病院での治療や投薬が受けられない | 9. 周囲とコミュニケーションがとれない |
| 3. 補装具(車いす、歩行器など)の使用が困難になる | 10. 避難場所の設備(トイレなど)や環境が不安 |
| 4. 助けを求めることができない | 11. 大勢の人がいる避難所での生活に適應できない |
| 5. 安全な場所に迅速に避難できない | 12. その他() |
| 6. 避難するべきか判断することが難しい | 13. 特に困ること・不安なことはない |
| 7. 在宅医療に必要な物品等が入手できない | |

宇治市へのご要望について

最後に、宇治市の障害福祉施策に対するご要望についてお聞きます。

★ 障害のある人の福祉の充実のために、今後宇治市で力を入れて取り組んでほしい分野は何ですか。

(あてはまるものすべてに○)

1. 福祉サービス	9. 家族支援	15. 発達支援	23. 文化芸術
2. 福祉施設の整備	10. コミュニケーション支援	16. 保育	24. 生涯学習
3. 情報提供	11. 住宅	17. 学童保育	25. 啓発・広報
4. 相談支援	12. 公共施設等のバリアフリー	18. 医療	26. 防犯・防災
5. 成年後見制度	13. 交通	19. 介護	27. コロナ対策
6. 差別解消	14. 教育	20. 環境・ごみ収集	28. その他
7. 経済支援		21. 選挙	()
8. 雇用・就業		22. スポーツ・レクリエーション	

★ 行政の取り組みや、障害福祉サービス等について何かご意見やご要望がありましたら自由に記載してください。

お忙しいところ、ご協力いただきましてありがとうございました。

ご記入いただきましたアンケート用紙は、令和5年1月11日(水曜日)までに同封の返信用封筒に入れポストに投函していただきますようお願いいたします。切手を貼る必要はありません。

3. 発達障害児・者の状況（調査票C）

C

第3期宇治市障害者福祉基本計画及び 第7期宇治市障害福祉計画・第3期宇治市障害児福祉計画 策定に向けたアンケート調査について

日頃より宇治市政にご理解とご協力をいただき、誠にありがとうございます。

このたび、令和6年度を初年度とする「第3期宇治市障害者福祉基本計画」、「第7期宇治市障害福祉計画」及び「第3期宇治市障害児福祉計画」の策定のための基礎資料とするため、アンケート調査を実施することといたしました。

このアンケートは、皆さまの日頃の生活状況や、障害児通所サービス及び障害福祉サービスの利用実態・ニーズ等をお聞かせいただくことで、現状の把握及びニーズ分析を行い、計画策定に活用させていただくものです。

お手数をおかけしますが、調査の趣旨をご理解いただき、ご協力いただきますようお願いいたします。

令和4年12月

宇治市長 松村 淳子

<ご回答にあたっての注意事項>

- 1 お名前を書かずに（無記名で）お答えください。
- 2 令和4年12月1日現在の状況でお答えください。
- 3 答えたくない質問にはご回答いただかなくてもかまいません。
- 4 各質問は、発達障害のある方ご本人におたずねしていますが、ご本人の記入が難しい場合には家族の方や施設の方などが、ご本人の意見を聞いて記入してください。
また、ご本人の意見が聞けない場合は、ご本人の立場でご記入ください。
- 5 回答にあたりお手伝いいただける方が周りにいない場合は、障害福祉課までご相談ください。
- 6 回答内容は、統計的な処理を行い、障害福祉関連計画策定のための基礎資料としてのみ使用し、その他の目的で使用することは一切ありません。

調査票は、令和5年1月11日(水)までに同封の返信用封筒（切手不要）に入れてご返送ください。

※ このアンケートについてのご質問は、下記へお問い合わせください。

宇治市 障害福祉課

電話：0774-22-3141 FAX:0774-22-7117

★この調査票では、この調査票が郵送された宛名の方を「あなた」とお呼びしますので
ご本人の状況などについて、お答えください。

あなたのことについて【全員にお聞きます】

問1 この調査票にご記入いただく方はどなたですか。 (1つに○)

- | | |
|----------------|-------------------|
| 1. 本人 | 3. 家族以外の介助者が代理で記入 |
| 2. 本人の家族が代理で記入 | 4. その他(具体的に:) |

問2 令和4(2022)年12月1日現在のあなたの年齢と性別をお答えください。

年齢: 歳

性別: 1. 男 2. 女 3. その他()

※ ご自身が認識されている性別をお答えください。1、2にあてはまらない場合、もしくは答えたくない場合は、3に自由にお書きください。

問3 あなたはどのような発達障害があると診断を受けましたか。 (あてはまるものすべてに○)

- | | | |
|-------------------------|---|--------------|
| 1. 自閉スペクトラム症 | } | 2. アスペルガー症候群 |
| | | 3. 自閉症 |
| 5. 注意欠如・多動症(AD/HD) | | 4. 広汎性発達障害 |
| 6. 学習障害(LD)や限局性学習症(SLD) | | |
| 7. その他() | | |
| 8. 診断を受けていない | | |

問4 問3で回答した障害に気づいたきっかけは何ですか。また、それはあなたが何歳のころですか。 (1つに○)

- | | |
|-------------------------|------------------|
| 1. 乳幼児健診で指摘された | 5. 知人から指摘された |
| 2. 幼稚園、保育所(園)、学校から指摘された | 6. 医療機関の診察で指摘された |
| 3. 就学時健康診断の際に指摘された | 7. その他() |
| 4. 家族が気づいた | |

あなたが

歳のころ

暮らし・住まいについて【全員にお聞きします】

問5 あなたが現在、暮らしている場所はどこですか。 (1つに○)

- | | | |
|------------------|------------------------|---------|
| 1. 自宅(一人暮らし) | 4. 介護保険施設(特別養護老人ホームなど) | 7. 学校の寮 |
| 2. 自宅(家族などと同居) | 5. 病院(入院中) | 8. その他 |
| 3. 障害者支援施設(入所施設) | 6. グループホーム | () |

問6 あなたは今後、どのような暮らしをしたいと思えますか。 (1つに○)

- | | |
|--------------------|------------------------|
| 1. 今のままで良い | 5. 障害者支援施設(入所施設)で暮らしたい |
| 2. 一般の住宅で一人暮らしをしたい | 6. その他() |
| 3. 家族と一緒に生活したい | 7. まだ具体的にはわからない |
| 4. グループホームで暮らしたい | |

問7 あなたが今後、希望する暮らしを送るために、どのような支援があればよいと思えますか。 (3つまでに○)

- | | |
|-------------------------|----------------------|
| 1. 障害者に適した住居の確保 | 9. 介護する家族への支援 |
| 2. グループホームの確保や情報提供 | 10. 相談対応・相談支援サービスの充実 |
| 3. 入所施設の確保や情報提供 | 11. 地域住民等の理解 |
| 4. 必要な在宅サービスが適切に利用できること | 12. コミュニケーションについての支援 |
| 5. 在宅で医療的ケアなどが適切に得られること | 13. 地域での様々な人との交流 |
| 6. 生活訓練等の充実 | 14. 日常生活の細やかな支援 |
| 7. 経済的な自立のための就労支援 | 15. 障害のある人同士の交流の場 |
| 8. 経済的な負担の軽減 | 16. その他() |

外出について【全員にお聞きします】

問8 あなたはどれくらいの頻度で外出していますか。 (1つに○)

- | | | |
|--------------|--------------|-----------------|
| 1. ほとんど毎日 | 3. 週に1~2回くらい | 5. 年に数回くらい |
| 2. 週に3~4回くらい | 4. 月に1~2回くらい | 6. 外出しない・外出できない |

問9 あなたは外出するとき、どの移動手段を使っていますか。 (3つまでに○)

- | | | |
|-------------|---------------|-----------------|
| 1. 徒歩 | 4. 家族などが運転する車 | 7. 送迎バス |
| 2. 公共のバス・電車 | 5. 自転車・オートバイ | 8. その他() |
| 3. 自分が運転する車 | 6. タクシー | 9. 外出しない・外出できない |

問10 あなたが外出時に、不便に感じたり困ることは何ですか。 (あてはまるものすべてに○)

- | | |
|---------------------|--------------------------|
| 1. 案内表示がわかりにくい | 6. 障害への理解の不足(人の視線等が気になる) |
| 2. 利用できる交通機関が少ない | 7. 騒音や人混みが苦手 |
| 3. 緊急時の対処法が分からない | 8. 介助者がいない、または不足 |
| 4. 障害を理由に利用を断る施設がある | 9. その他() |
| 5. 外出にお金がかかる | 10. 特にない |

相談支援について【全員にお聞きします】

問11 あなたは、現在の生活で困っていることや不安に思っていることがありますか。 (あてはまるものすべてに○)

- | | |
|----------------------|-----------------------|
| 1. 介護サービスのこと | 12. 自分の障害や健康のこと |
| 2. 出産や子育てのこと | 13. 家族など介助者の健康のこと |
| 3. 教育のこと | 14. 家族との関係 |
| 4. 仕事のこと | 15. 知人・友人との人間関係 |
| 5. 就職のこと | 16. 将来の生活のこと |
| 6. 進学のこと | 17. 周囲の理解が得られないこと |
| 7. 生活費や医療費など経済的なこと | 18. 親など介助者がいなくなった時のこと |
| 8. 金銭管理のこと | 19. 相談できる場所(人)がないこと |
| 9. 薬の管理のこと | 20. その他() |
| 10. 余暇の過ごし方 | 21. 特に困っていることはない |
| 11. 情報やコミュニケーションの取り方 | |

問12 あなたが悩みや困ったことを相談するのは誰(どこ)ですか。 (3つまでに○)

- | | |
|--------------------------|----------------------|
| 1. 家族・親戚 | 11. 発達障害者支援センター |
| 2. 友人・知人 | 12. 障害者生活支援センター |
| 3. 保育所(園)・幼稚園・学校 | 13. 障害者就業・生活支援センター |
| 4. 医師・看護師 | 14. 特別支援学校の地域支援センター |
| 5. 病院の相談員 | 15. 社会福祉協議会 |
| 6. 障害福祉の相談支援専門員 | 16. 民生委員・児童委員 |
| 7. 福祉施設(児童発達や放デイ等含む)や作業所 | 17. 障害児(者)の団体・家族会 |
| 8. 市役所 | 18. その他() |
| 9. 保健所 | 19. 相談事はない |
| 10. 児童相談所 | 20. どこに相談すればよいか分からない |

問13 行政や専門機関で、相談しやすい体制をつくるためには、どのようなことが必要だと思いますか。

(3つまでに○)

- | | |
|----------------------|-----------------------------------|
| 1. 曜日や時間に関係なく応じてくれる | 6. 相談内容に応じた相談先が明確である |
| 2. 信頼できる相談者がいる | 7. 一つの相談場所で完結する
(ワンストップで相談できる) |
| 3. 身近な場所に相談できる窓口がある | 8. 複数の相談先がある |
| 4. 電話やEメール等での相談ができる | 9. その他() |
| 5. ささいなことでも気軽に応じてくれる | |

情報の入手について【全員にお聞きします】

問14 あなたは障害のことや福祉サービスに関する情報をどこから入手していますか。

(3つまでに○)

- | | |
|--------------------------|----------------------|
| 1. テレビ・ラジオ・新聞・雑誌・本 | 11. 障害者生活支援センター |
| 2. 市政だよりや府の広報、パンフレット | 12. 障害者就業・生活支援センター |
| 3. 市のホームページやSNS | 13. 発達障害者支援センター |
| 4. インターネット | 14. 社会福祉協議会 |
| 5. 家族・親戚、友人・知人 | 15. 民生委員・児童委員 |
| 6. 医師・看護師 | 16. 障害児(者)の団体・家族会の活動 |
| 7. 福祉施設(児童発達や放デイ等含む)や作業所 | 17. 保育所(園)・幼稚園・学校 |
| 8. 市役所 | 18. その他() |
| 9. 保健所 | 19. 情報を得るところがない |
| 10. 公共職業安定所 | |

問15 福祉等に関する情報の入手について、困っていることは何ですか。

(あてはまるものすべてに○)

- | | |
|------------------------|-----------------|
| 1. 欲しい情報がどこにあるかわからない | 5. 人に聞きにくい |
| 2. 言葉や説明が分かりにくい | 6. その他() |
| 3. インターネットが使えず、情報量が少ない | 7. 特に困っていることはない |
| 4. 最新の情報が得られない | |

教育・余暇の過ごし方について【18歳未満の方にお聞きします】

問16 あなたが現在、在籍している学校や学級をお答えください。

(1つに○)

- | | |
|--------------------------|---------------|
| 1. 保育所(園)、幼稚園(認定こども園を含む) | 5. 高等学校 |
| 2. 小学校・中学校の通常の学級 | 6. その他() |
| 3. 小学校・中学校の特別支援学級 | 7. どこにも通っていない |
| 4. 特別支援学校 | |

問17 あなたは今後どのような進路を希望しますか。今後数年のことも含め、将来にわたり希望する進路を全てお答えください。(あてはまるものすべてに○)

1. 保育所(園)、幼稚園(認定こども園を含む)	8. 就職
2. 小学校・中学校の通常の学級	9. 障害者就労施設での職業訓練
3. 小学校・中学校の特別支援学級	10. 障害者施設への通所
4. 特別支援学校	11. 障害者施設への入所
5. 高等学校	12. その他()
6. 大学・専門学校	13. まだ具体的なイメージがない・わからない
7. 職業能力開発施設	

問18 現在または今後在籍する保育所(園)や幼稚園、学校に望むことは、どのようなことですか。(3つまでに○)

1. 通園・通学、進学などの相談体制の充実	10. 関係機関(行政、療育施設、医療機関等)との情報共有や連携
2. 能力や障害の状況に応じた指導体制の充実	11. 通常学級への補助教員の増員
3. 施設や設備についての障害に応じた配慮	12. 本人の希望や障害特性・能力に応じた進路指導の充実
4. 障害の特性に配慮した教材の充実	13. 教育や保育に携わる教員・職員への研修の充実
5. 通級指導教室を増設	14. 様々な支援制度についての情報提供
6. 本人の希望に応じて学級や学校等を選択できる	15. その他()
7. 児童・生徒に対する障害への理解を深める教育	16. 特に希望することはない
8. 障害のない人と一緒に学ぶ機会を増やす	
9. どの学校・学級でも必要な医療的なケアが受けられる	

問19 あなたは、学校等の放課後や休日など、学校等以外の時間は、(1)現在、どのように過ごしていますか。また、(2)今後、どのように過ごしたいですか。(あてはまるものすべてに○)

	(1) 現在の過ごし方	(2) 今後の希望
1. 育成学級に行く		
2. クラブ活動・部活動(学校内)に行く		
3. 家以外の場所で友達と遊ぶ		
4. 家の中で友達と遊ぶ		
5. 公民館や図書館で過ごす		
6. 塾や習い事に行く		
7. 施設(放課後等デイサービスなど)に通う		
8. 地域の行事などに参加する		
9. 家族と過ごす		
10. 一人で過ごす		
11. ヘルパーと外出する		
12. 家でゆっくり過ごす		
13. その他()		

日中の過ごし方や就労について 【18歳以上の方にお聞きします】

問20 あなたは平日の日中を主にどのように過ごしていますか。 (1つに○)

1. 会社勤めや、自営業、家業などで収入を得る仕事をしている
2. ボランティアなど、収入のない仕事をしている
3. 掃除、洗濯、調理などの家事をしている
4. 福祉施設・作業所等に通っている(就労継続支援A型も含む)
5. 病院などのデイケアに通っている
6. リハビリテーションを受けている
7. 特に何もせず自宅でテレビを見たりして過ごしている
8. 入所している施設や病院等で過ごしている
9. 大学、専門学校、職業訓練校などに通っている
10. その他()

問21 【問20で「1. 会社勤めや、自営業、家業などで収入を得る仕事をしている」を選択された方にお聞きします】 どのような雇用形態で働いていますか。 (1つに○)

- | | |
|--------------------------|----------------|
| 1. 正職員で、他の職員と勤務条件等に違いはない | 4. 自営業、農林水産業など |
| 2. 正職員で、短時間勤務などの障害者配慮がある | 5. その他() |
| 3. パート・アルバイト等の非常勤職員、派遣職員 | |

問22 【問20で「1. 会社勤めや、自営業、家業などで収入を得る仕事をしている」以外を選択された方にお聞きします】 あなたは、今後、収入を得る仕事(福祉就労以外)をしたいと思いませんか。 (1つに○)

- | | |
|----------------------|----------------------|
| 1. 収入を得る仕事をしたい | 3. 収入を得る仕事ができる状態ではない |
| 2. 収入を得る仕事をしたいとは思わない | |

地域・社会活動について【全員にお聞きします】

問23 あなたは仕事や学業以外の活動として、次の1～12のことを(1)現在、どれくらいの頻度でしていますか。また、(2)今後、したいですか。(現在していることも含めて)

	(1) 現在の状況 (それぞれの項目につき1つに○)	(2) 今後したいこと (あてはまるものすべてに○)
1. スポーツやレクリエーション	1. 週に数回 3. 年に数回 2. 月に数回 4. していない	
2. 旅行やキャンプなどのレジャー活動	1. 週に数回 3. 年に数回 2. 月に数回 4. していない	
3. コンサートや映画、展覧会やスポーツなどの鑑賞・観戦	1. 週に数回 3. 年に数回 2. 月に数回 4. していない	
4. 文化芸術などの作品の創作やその発表	1. 週に数回 3. 年に数回 2. 月に数回 4. していない	
5. ボランティア活動	1. 週に数回 3. 年に数回 2. 月に数回 4. していない	
6. 障害者団体の活動	1. 週に数回 3. 年に数回 2. 月に数回 4. していない	
7. 趣味などのサークル活動	1. 週に数回 3. 年に数回 2. 月に数回 4. していない	
8. 講座や講演会などへの参加	1. 週に数回 3. 年に数回 2. 月に数回 4. していない	
9. 自治会活動や地域の行事	1. 週に数回 3. 年に数回 2. 月に数回 4. していない	
10. インターネットやメール等を利用した交流	1. 週に数回 3. 年に数回 2. 月に数回 4. していない	
11. 仲間・友人同士での交流	1. 週に数回 3. 年に数回 2. 月に数回 4. していない	
12. その他()	1. 週に数回 3. 年に数回 2. 月に数回 4. していない	

問24 障害のある人が地域・社会活動に参加しやすくなるために、どのようなことが必要だと思いますか。

(3つまでに○)

1. 一緒に行く仲間がいる	8. 社会参加を支援する介助者や支援者がいる
2. 気軽に参加できる雰囲気	9. 活動についての情報提供
3. 障害に対する理解や配慮がある	10. 障害のある人のためのスポーツ大会や行事の充実
4. 魅力的な内容である	11. 活動にかかる費用の援助
5. 移動手段が確保されている	12. 文化・創作活動の発表機会の充実
6. 活動や施設の場所が身近にある	13. その他()
7. 障害の特性に配慮した施設や設備がある	

介護の状況について【全員にお聞きします】

問25 あなたの介護に関わっている全ての方をお答えください。 (あてはまるものすべてに○)

- | | | |
|-------------|----------|------------------|
| 1. 父 | 4. 兄弟・姉妹 | 7. ヘルパー等のサービス事業者 |
| 2. 母 | 5. 祖父・祖母 | 8. その他() |
| 3. 配偶者(夫・妻) | 6. 親戚 | 9. 介護者はいない |
| | | 10. 介護は必要ではない |

問26 問25で回答した人のうち、あなたを主に介護しているのはどなたですか。 (1つに○)

- | | | |
|-------------|----------|------------------|
| 1. 父 | 4. 兄弟・姉妹 | 7. ヘルパー等のサービス事業者 |
| 2. 母 | 5. 祖父・祖母 | 8. その他() |
| 3. 配偶者(夫・妻) | 6. 親戚 | 9. 介護者はいない |
| | | 10. 介護は必要ではない |

問27 問26で回答した、あなたを主に介護をしている方の年齢はおいくつですか。 (1つに○)

- | | | |
|----------|-----------|-------------------|
| 1. 20歳未満 | 5. 50歳代 | 9. 介護者はいない・必要ではない |
| 2. 20歳代 | 6. 60歳代 | 10. 不明・分からない |
| 3. 30歳代 | 7. 70歳代 | |
| 4. 40歳代 | 8. 80歳代以上 | |

障害児通所サービス・障害福祉サービスの利用について

問28 あなたは、(1) 次のサービスを利用していますか。また、(2) これから利用したいですか。

①～⑤のサービスごとに、「(1)現在の利用」と「(2)今後3年以内の利用希望」の両方をお答えください。(番号に○をしてください)

【①～⑤は18歳未満の方がご回答ください】

サービスの種類 利用状況	(1) 現在の利用		(2) 今後3年以内の利用希望			
	1. 利用している	2. 利用していない	1. 今よりも利用を増やしたい(新たに利用したい)	2. 今と同じくらい利用したい	3. 今よりも利用を減らしたい	4. 利用を希望しない
① 児童発達支援 就学前の障害のある児童に対し、日常生活における基本的な動作の指導、知識技能の付与、集団生活への適応訓練などの支援を行うサービスです。	1	2	1	2	3	4
② 居宅訪問型児童発達支援 重症心身障害児などの重度の障害がある児童であって、外出するのが著しく困難な児童に対し、居宅を訪問し、児童発達支援を行うサービスです。	1	2	1	2	3	4
③ 放課後等デイサービス 学校の授業終了後や学校の休校日に通所施設で、生活能力向上のために必要な訓練や、社会との交流の促進などの支援を行うサービスです。	1	2	1	2	3	4
④ 保育所等訪問支援 保育所や学校などを訪問し、障害のある児童に関し、集団生活への適応のための専門的な支援や助言を行うサービスです。	1	2	1	2	3	4
⑤ 障害児相談支援 障害のある児童の通所支援に関する計画の作成や、事業者との連絡調整を行うサービスです。	1	2	1	2	3	4

【18歳未満の方：⑥～⑩、⑭～⑯ 18歳以上の方：⑥～⑳ 全て にご回答ください】

利用状況 サービスの種類	(1) 現在の利用		(2) 今後3年以内の利用希望			
	1. 利用している	2. 利用していない	1. 今よりも利用を増やしたい(新たに利用したい)	2. 今と同じくらい利用したい	3. 今よりも利用を減らしたい	4. 利用を希望しない
⑥ 居宅介護(ホームヘルプ) ホームヘルパーが自宅を訪問し、入浴、排せつ、食事などの介助を行うサービスです。	1	2	1	2	3	4
⑦ 重度訪問介護 重い障害があり、常に介護が必要な人に、自宅で入浴、排せつ、食事などの介助や、外出時の移動の支援などを行うサービスです。	1	2	1	2	3	4
⑧ 同行援護 視覚障害により、移動が著しく困難な人に、がらみつひつよう、じょうほう、ていぎよう、いどう、まんご 外出に必要な情報の提供や移動の援護などを行うサービスです。	1	2	1	2	3	4
⑨ 行動援護 知的障害や精神障害により、行動が困難で常に介護が必要な人に、行動するとき必要な介助や、外出時の移動の補助を行うサービスです。	1	2	1	2	3	4
⑩ 短期入所 自宅で介護する人が病気などの場合に、施設において短期間の宿泊を伴う入浴、排せつ、食事などの介護を行うサービスです。	1	2	1	2	3	4
⑪ 施設入所支援 施設に入所する人に、夜間や休日の入浴、排せつ、食事など日常生活の介護を行うサービスです。	1	2	1	2	3	4
⑫ 生活介護 常に介護を必要とする人に、通所施設で入浴、排せつ、食事などの介助や、創作活動の機会を提供するサービスです。	1	2	1	2	3	4
⑬ 療養介護 重い障害により、常に医療と介護を必要とする人に、入所施設で医学的管理のもと、機能訓練や看護などを提供するサービスです。	1	2	1	2	3	4
⑭ 共同生活援助 (グループホーム) 共同生活をする住居において、夜間や休日の入浴、排せつ、食事など日常生活上の援助を行うサービスです。	1	2	1	2	3	4

利用状況 サービスの種類	(1) 現在の利用		(2) 今後3年以内の利用希望			
	1. 利用している	2. 利用していない	1. 今よりも利用を増やしたい(新たに利用したい)	2. 今と同じくらい利用したい	3. 今よりも利用を減らしたい	4. 利用を希望しない
⑮ 自立生活援助 ひとりぐ ひつよう りかいりょく せいかつりょくおぼな 一人暮らしに必要な理解力・生活力を補うた ていきでき きよたくほうもん ぜいじ たいおう め、定期的な居宅訪問や随時の対応により になじょうせいかつ かだい はあく ひつよう 日常生活における課題を把握し、必要な てがす おこな 手助けを行うサービスです。	1	2	1	2	3	4
⑯ 自立訓練(機能訓練) じりつ になじょうせいかつしゃかいせいかつ 自立した日常生活や社会生活ができるよう、 いっていきかん つうしよしせつ せいかつ のうりょくこうじょう 一定期間、通所施設で身体機能向上のために ひつよう くんれん おこな 必要な訓練を行うサービスです。	1	2	1	2	3	4
⑰ 自立訓練(生活訓練) じりつ になじょうせいかつしゃかいせいかつ 自立した日常生活や社会生活ができるよう、 いっていきかん つうしよしせつ せいかつ のうりょくこうじょう 一定期間、通所施設で生活能力向上のために ひつよう くんれん おこな 必要な訓練を行うサービスです。	1	2	1	2	3	4
⑱ 就労移行支援 いっばんきぎょう はたら ひと つうしよしせつ 一般企業などで働きたい人に、通所施設で いっていきかん せいかつ ひつよう ちしきおよ のうりょく 一定の期間、就労に必要な知識及び能力の こうじょう 向上のための訓練を行うサービスです。	1	2	1	2	3	4
⑲ 就労継続支援A型 いっばんきぎょう はたら こんなん ひと こう 一般企業などで働くことが困難な人に、雇用 けいやく もと はたらば ていきょう 契約に基づく働く場を提供するとともに、 いっばんしゅうろうむ ちしきおよ のうりょく こうじょう 一般就労に向けて、知識及び能力の向上の ひつよう くんれん おこな ために必要な訓練を行うサービスです。	1	2	1	2	3	4
⑳ 就労継続支援B型 いっばんきぎょう はたら こんなん ひと はたらば 一般企業などで働くことが困難な人に、働く場 ていきょう ちしきおよ のうりょく こうじょう を提供するとともに、知識及び能力の向上の ひつよう くんれん おこな ために必要な訓練を行うサービスです。	1	2	1	2	3	4
㉑ 就労定着支援 いっばんきぎょう しゅうしよく ひと しゅうろう ともな 一般企業などに就職した人に、就労に伴う せいかつめん かだい たいおう しえん いっていき かん 生活面の課題に対応する支援を一定の期間 おこな 行うサービスです。	1	2	1	2	3	4
㉒ 地域移行支援 しせつどう にゅうしよ せいしんかびょういん にゅういん 施設等に入所、または精神科病院に入院して ひと ない じゅうきょ かくほ ちいさ いる人などに対して、住居の確保など地域 せいかつ いこう そうだん しえん おこな 生活に移行するための相談や支援を行うサー ビスです。	1	2	1	2	3	4

利用状況 サービスの種類	(1) 現在の利用		(2) 今後3年以内の利用希望			
	1. 利用している	2. 利用していない	1. 今よりも利用を増やしたい(新たに利用したい)	2. 今と同じくらい利用したい	3. 今よりも利用を減らしたい	4. 利用を希望しない
⑳ 地域定着支援 地域生活が不安定な一人暮らしの人に、常時の連絡体制を確保し、緊急時の相談その他の必要支援を行うサービスです。	1	2	1	2	3	4
㉑ 計画相談支援 サービス等利用計画の作成や事業者等と連絡調整を行うほか、利用状況の確認を行うサービスです。	1	2	1	2	3	4
㉒ 障害者生活支援センター 障害のある人の相談に応じ、障害福祉サービスの利用や、生活に必要な情報の提供、助言などを行う窓口です。	1	2	1	2	3	4
㉓ 意思疎通支援事業 聴覚、音声、言語などの意思疎通が困難な人に、手話通訳や要約筆記、点訳及び音訳などにより、意思疎通の円滑化を図るサービスです。	1	2	1	2	3	4
㉔ 移動支援 屋外での移動が困難な知的・精神障害または車椅子使用の肢体に障害のある人に、必要不可欠な外出及び余暇活動などの社会参加のための外出の支援を行うサービスです。	1	2	1	2	3	4
㉕ 日中一時支援 在宅の知的・精神障害のある人に、通所施設で日中における活動の場を提供し、日常的に介護している家族などの一時的な休息のための支援を行うサービスです。	1	2	1	2	3	4
㉖ 地域活動支援センター 在宅の障害のある人に、通所施設で創作的活動、生産活動、社会との交流の場の提供を行うことで、生活を支援するサービスです。	1	2	1	2	3	4

問29 【問28のサービスで一つでも(1)現在の利用で「2. 利用していない」、(2)今後3年以内の利用希望で「4. 利用を希望しない」を選択された方にお聞きします。】

現在、利用されていない理由、または今後利用を希望しない理由は何ですか。

(あてはまるものすべてに○)

1. サービス内容がわからない	6. 希望する施設が、定員などの都合で利用できない
2. 利用したい日・時間に利用できない	7. これらのサービスの存在を知らなかった
3. 相談や手続きに時間がかかり面倒	8. 現在、利用する必要がない
4. 身近なところでサービスを利用できない	9. その他()
5. 利用料金がかかる	10. 分からない

権利擁護について【全員にお聞きします】

問30 あなたは、差別を受けたり、嫌な思いをする(した)ことがありますか。 (1つに○)

- | | |
|-----------|-----------|
| 1. よくある | 4. まったくない |
| 2. ときどきある | 5. その他() |
| 3. ほとんどない | |

問31 【問30で「1. よくある」「2. ときどきある」を選択された方にお聞きします】
具体的にどのような場面で、差別を受けたり、嫌な思いをされましたか。(あてはまるものすべてに○)

- | | |
|-------------------|-----------------|
| 1. 教育の場 | 8. 店などでの対応・態度 |
| 2. 仕事や収入面 | 9. 行政職員の対応・態度 |
| 3. コミュニケーションや情報収集 | 10. 交通機関の利用等 |
| 4. 学習機会やスポーツ・趣味活動 | 11. 公共施設の利用等 |
| 5. 近所づきあい | 12. 医療機関での受診や治療 |
| 6. 地域の行事・集まり | 13. その他() |
| 7. 外での人の視線 | |

問32 障害のある人に対する理解や差別解消のために必要なことは何だと思えますか。(3つまでに○)

- | | |
|--------------------------------|------------------------------------|
| 1. 障害に配慮した施設などの整備 | 7. 障害のある人とない人が一緒にスポーツや地域活動に取り組める環境 |
| 2. 事業者等への障害者配慮の啓発 | 8. 差別事案の解決を促進してくれる機関 |
| 3. 行政の広報・啓発 | 9. その他() |
| 4. テレビやコマーシャル等での啓発 | |
| 5. 学校等での障害への理解を深める教育 | |
| 6. 学校等で障害のある人とない人が一緒に学び活動できる環境 | |

問33 あなたは、「成年後見制度」を知っていますか。(1つに○)

- | | |
|----------|---------|
| 1. 知っている | 2. 知らない |
|----------|---------|

成年後見制度とは・・・

知的障害や、精神障害、加齢などにより、物事を判断する能力が十分でない方について、ご本人の権利を守る援助者（「成年後見人」等）を選び、財産の管理や、様々な契約・手続きの際の援助を受けることで、ご本人を法的に守り、支援する制度です。

問34 あなたは、今後、「成年後見制度」を利用したいですか。 (1つに○)

- | |
|------------------------|
| 1. 利用したい |
| 2. 利用したいとは思わない |
| 3. 分からない |
| 4. 現在、利用している(または、手続き中) |

問35 【問34で「2. 利用したいとは思わない」「3. 分からない」を選択された方にお聞きします】
現在のところ、利用を検討されない理由は何ですか。 (あてはまるものすべてに○)

- | | |
|-----------------|------------------|
| 1. 利用方法が分からない | 5. 親族や自分でなんとかしたい |
| 2. 相談先が分からない | 6. 必要ではない |
| 3. 制度の利用に不安がある | 7. その他() |
| 4. 利用料金がかかるのが不安 | |

災害時の避難等について【全員にお聞きします】

問36 あなたは地震や水害、火事等の災害時に一人で避難できますか。 (1つに○)

- | | | |
|--------|---------|----------|
| 1. できる | 2. できない | 3. わからない |
|--------|---------|----------|

問37 家族が不在の場合や一人暮らしの場合、災害時にあなたを助けてくれる人はいますか。 (1つに○)

- | | | |
|-------|--------|----------|
| 1. いる | 2. いない | 3. わからない |
|-------|--------|----------|

問38 地震や水害、火事等の災害時に、あなたが困ることや不安なことは何ですか。 (あてはまるものすべてに○)

- | | |
|----------------------------|----------------------------------|
| 1. 避難場所がわからない | 8. 被害情報や避難場所、物資の入手方法などの情報が入手できない |
| 2. 病院での治療や投薬が受けられない | 9. 周囲とコミュニケーションがとれない |
| 3. 補装具(車いす、歩行器など)の使用が困難になる | 10. 避難場所の設備(トイレなど)や環境が不安 |
| 4. 助けを求めることができない | 11. 大勢の人がいる避難所での生活に適應できない |
| 5. 安全な場所に迅速に避難できない | 12. その他() |
| 6. 避難するべきか判断することが難しい | 13. 特に困ること・不安なことはない |
| 7. 在宅医療に必要な物品等が入手できない | |

宇治市へのご要望について

最後に、宇治市の障害福祉施策に対するご要望についてお聞きします。

★ 障害のある人の福祉の充実のために、今後宇治市で力を入れて取り組んでほしい分野は何ですか。

(あてはまるものすべてに○)

1. 福祉サービス	9. 家族支援	15. 発達支援	23. 文化芸術
2. 福祉施設の整備	10. コミュニケーション	16. 保育	24. 生涯学習
3. 情報提供	支援	17. 学童保育	25. 啓発・広報
4. 相談支援	11. 住宅	18. 医療	26. 防犯・防災
5. 成年後見制度	12. 公共施設等の バリアフリー	19. 介護	27. コロナ対策
6. 差別解消		20. 環境・ごみ収集	28. その他
7. 経済支援	13. 交通	21. 選挙	()
8. 雇用・就業	14. 教育	22. スポーツ・レクリエーション	

★ 行政の取り組みや、障害福祉サービス等について何かご意見やご要望がありましたら自由に記載してください。

.....

.....

.....

.....

.....

.....

.....

お忙しいところ、ご協力いただきましてありがとうございました。
 ご記入いただきましたアンケート用紙は、令和5年1月11日(水曜日)までに同封の返信用封筒に入れ
 ポストに投函していただきますようお願いいたします。切手を貼る必要はありません。