

50音	品 目	分 別 区 分		出 し 方 ア ド バ イ ス
				※左の分別区分に表示されている数字と照らして確認してください。
て	テ ー プ レ コ ー ダ ー	① 拠点回収	② もえないごみ	①小型家電として拠点回収を行っています。…P14 ②ごみ収集場に出す場合は「もえないごみ」の日に出してください。電池は抜いてください。…P6
	手 押 し 車	もえないごみ		ごみと分かるように貼り紙をしてください。
	手 鏡	もえないごみ		割れて飛び散らないように新聞紙などで包んで、で表に「割れ物」と表示してください。
	手 提 げ 金 庫	もえないごみ		手提げでない場合は「金庫(大型)」を参照してください。 金庫(大型)…P30
	デ ジ タ ル カ メ ラ	① 拠点回収	② もえないごみ	①小型家電として拠点回収を行っています。…P14 ②ごみ収集場に出す場合は「もえないごみ」の日に出してください。電池は抜いてください。…P6
	デ ス ク マ ッ ト	もえないごみ		
	デ ッ キ ブ ラ シ	もえないごみ		ごみと分かるように貼り紙をしてください。
	鉄 筋	ごみ収集場に出せないもの		
	(鉄 板 用)	もえないごみ		
	テ ニ ス ボ ー ル	もえないごみ		
	テ ニ ス の ラ ケ ッ ト	もえないごみ		
	(手 袋 製)	もえるごみ		
	(手 袋 製)	もえないごみ		
	テ レ ビ (ブラウン管・液晶・プラズマ・有機EL)	家電リサイクル		家電リサイクル法対象品のため、ごみ収集場には出さないでください。 ※家電リサイクルについて…P17
	テ レ ビ 台	①もえないごみ	②有料臨時ごみ	①収集車の投入口(110×50cm)に入るものに限り、袋に入らないごみは1回の収集につき1世帯1点までお願いします。 ②収集車の投入口に入らないサイズのもの、または一度に複数出した場合は有料臨時ごみ収集を申し込んでください。…P15
	テ レ ビ デ オ	家電リサイクル		家電リサイクル法対象品のため、ごみ収集場には出さないでください。 ※家電リサイクルについて…P17
	テ レ ビ の ア ン テ ナ	もえないごみ		
	テ レ ホ ン カ ー ド	プラスチック資源		※プラスチック資源の出し方について…P8
	電 気 あ ん か	① 拠点回収	② もえないごみ	①小型家電として拠点回収を行っています。…P14 ②ごみ収集場に出す場合は「もえないごみ」の日に出してください。電池は抜いてください。…P6
	電 気 カ ー ペ ッ ト	もえないごみ		丸めてひもでくくってください。1回の収集で2枚までお願いします。
	電 気 蚊 取 り	① 拠点回収	② もえないごみ	①小型家電として拠点回収を行っています。…P14 ②ごみ収集場に出す場合は「もえないごみ」の日に出してください。電池は抜いてください。…P6
	電 気 ケ ト ル	① 拠点回収	② もえないごみ	①小型家電として拠点回収を行っています。…P14 ②ごみ収集場に出す場合は「もえないごみ」の日に出してください。
	電 気 ス タ ン ド	① 拠点回収	② もえないごみ	①小型家電として拠点回収を行っています。…P14 ②ごみ収集場に出す場合は「もえないごみ」の日に出してください。
	電 気 ス ト ー プ	もえないごみ		
電 気 ド リ ル	① 拠点回収	② もえないごみ	①小型家電として拠点回収を行っています(回収箱に入る物に限ります)。…P14 ②ごみ収集場に出す場合は「もえないごみ」の日に出してください。	
電 気 ポ ッ ト	① 拠点回収	② もえないごみ	①小型家電として拠点回収を行っています。…P14 ②ごみ収集場に出す場合は「もえないごみ」の日に出してください。電池は抜いてください。…P6	
電 気 毛 布	もえないごみ		1回の収集で2枚までお願いします。	
電 球	もえないごみ		危険のないように厚紙で包み、「割れ物」と表示してください。	
電 子 オ ル ガ ン	①もえないごみ	②有料臨時ごみ	①鍵盤が1段のものは「もえないごみ」の日に出してください。 ②鍵盤が2段以上のものは有料臨時ごみ収集を申し込んでください。…P15	

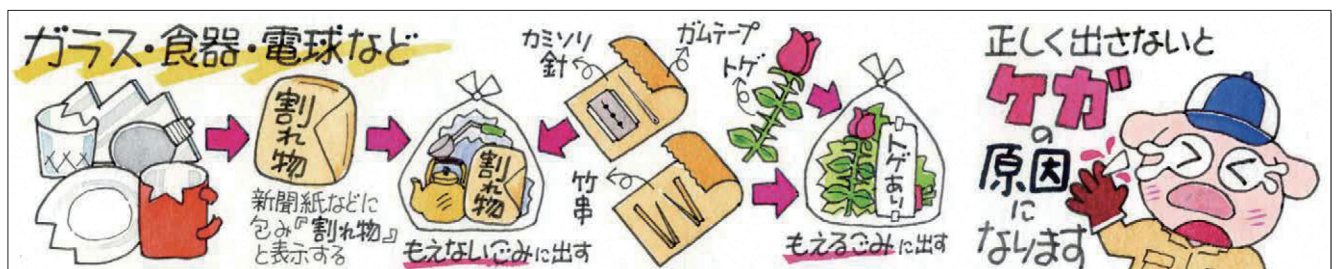


▶ごみ収集カレンダーの配布について

毎年ごみ収集カレンダーの新年度版を町内会・自治会を通じて3月中に配布します。

なお、市ホームページからダウンロードできますが、まち美化推進課及び、資源物回収拠点にも設置しております。

50音	品目	分別区分	出し方アドバイス
て	電子健康器具類 (電子血圧計・体脂肪計等)	① 拠点回収 ② もえないごみ	① 小型家電として拠点回収を行っています。…P14 ② ごみ収集場に出す場合は「もえないごみ」の日に出してください。電池は抜いてください。…P6
	電子辞書	① 拠点回収 ② もえないごみ	① 小型家電として拠点回収を行っています。…P14 ② ごみ収集場に出す場合は「もえないごみ」の日に出してください。電池は抜いてください。…P6
	電子ジャー	もえないごみ	
	電磁調理器	① 拠点回収 ② もえないごみ	① 小型家電として拠点回収を行っています。…P14 ② ごみ収集場に出す場合は「もえないごみ」の日に出してください。電池は抜いてください。…P6
	電子手帳	① 拠点回収 ② もえないごみ	① 小型家電として拠点回収を行っています。…P14 ② ごみ収集場に出す場合は「もえないごみ」の日に出してください。電池は抜いてください。…P6 ※①②どちらで出す場合も個人情報が含まれるデータは自己責任で削除してください。
	電子ピアノ	① もえないごみ ② 有料臨時ごみ	① 足の部分と本体が分割できるものは週を分けて出してください。収集車の投入口(110×50cm)に入るものに限りです。 ② 収集車の投入口に入らないサイズのもの、または一度に複数出した場合は有料臨時ごみ収集を申し込んでください。…P15
	電子レンジ	もえないごみ	昭和50年前後までに製造されたものは、メーカーにPCBなどの有毒物質が含まれているかを確認し、含まれている場合は、メーカーに除去してもらってから、「もえないごみ」の日に出してください。
	天体望遠鏡	もえないごみ	
	電卓	① 拠点回収 ② もえないごみ	① 小型家電として拠点回収を行っています。…P14 ② ごみ収集場に出す場合は「もえないごみ」の日に出してください。電池は抜いてください。…P6
	電池 (乾電池・コイン型電池)	乾電池	乾電池とコイン型電池(CR・BR)だけを別袋に入れて、それだけを「もえるごみ」の日に出してください(ボタン型電池は販売店や家電量販店等のリサイクルBOXへお持ち込みください)。…P6、P19
	電池 (充電式)	拠点回収	小型家電として拠点回収を行っています。…P14
	点滴用チューブ・パック (在宅医療用)	もえるごみ	針は必ず取りはずして医療機関に返却してください。本体は衛生上の問題から「もえるごみ」の日に出してください。
	テント	もえないごみ	
	電動車椅子	ごみ収集場に出せないもの	バッテリー・モーターが処理できないため、販売店に相談してください。
	電動自転車 (自転車本体のみ)	もえないごみ	必ずバッテリーをはずし、自転車本体にごみと分かるように貼り紙をしてください。はずしたバッテリーの処理は小型家電として拠点回収を行っています。…P14
	電動ドライバー	① 拠点回収 ② もえないごみ	① 小型家電として拠点回収を行っています。…P14 ② ごみ収集場に出す場合は「もえないごみ」の日に出してください。電池は抜いてください。…P6
	電動歯ブラシ	① 拠点回収 ② もえないごみ	① 小型家電として拠点回収を行っています。…P14 ② ごみ収集場に出す場合は「もえないごみ」の日に出してください。電池は抜いてください。…P6
	てんぷら油	① 拠点回収 ② もえるごみ	① 拠点回収を行っています。 ※てんぷら油の拠点回収について…P13 ② 紙や布にしみ込ませるか、凝固剤で固めて「もえるごみ」の日に出してください。
	てんぷら油の缶	缶	中をすすいでください。※缶の出し方について…P11
	てんぷら油の容器 (プラスチック製)	① プラスチック資源 ② もえるごみ	① プラマークがついているものは、水で軽くすすいで「プラスチック資源」の日に出してください。…P8 ② 簡単な水洗いで汚れが落ちない場合は「もえるごみ」の日に出してください。
てんぷら鍋	もえないごみ		
電話機	① 拠点回収 ② もえないごみ	① 小型家電として拠点回収を行っています。…P14 ② ごみ収集場に出す場合は「もえないごみ」の日に出してください。電池は抜いてください。…P6	
電話台	もえないごみ		
電話帳	古紙(古布)類		
と	砥石	もえないごみ	



50音	品 目	分 別 区 分	出 し 方 ア ド バ イ ス
と	トイレットペーパーの芯 (紙製)	古紙(古布)類	※左の分別区分に表示されている数字と照らして確認してください。 折りたたんで雑誌類といっしょに「古紙回収」の日に出してください。 硬い厚紙製の場合はそのまま出してください。
	トイレットペーパーの外袋 (プラスチック製)	プラスチック資源	※プラスチック資源の出し方について…P8
	トイレの便座	もえないごみ	
	トイレブラシ	もえないごみ	
	投 影 機	① 拠点回収 ② もえないごみ	① 小型家電として拠点回収を行っています。…P14 ② ごみ収集場所に出す場合は「もえないごみ」の日に出してください。 電池は抜いてください。…P6
	陶 磁 器	もえないごみ	割れて飛び散らないように新聞紙などで包んで、表に「割れ物」と表示してください。
	とう 籐 製 品	もえないごみ	
	透析用チューブ・パック (在宅医療用)	もえるごみ	針は必ず取りはずして医療機関に返却してください。 本体は衛生上の問題から「もえるごみ」の日に出してください。
	豆 腐 の 容 器 (プラスチック製)	①プラスチック資源 ② もえるごみ	① プラマークがついているものは、水で軽くすすいで「プラスチック資源」の日に出してください。…P8 ② 簡単な水洗いで汚れが落ちない場合は「もえるごみ」の日に出してください。
	灯 油	ごみ収集場に出せないもの	販売店に相談してください。
	灯油のポリタンク	もえないごみ	中身を使い切ってから、ふたをはずした状態で「もえないごみ」の日に出してください。 ごみと分かるように貼紙をしてください。
	灯油ポンプ	もえないごみ	電池式の場合は電池を抜いてください。…P6
	トースター	もえないごみ	
	(時アナログ)	もえないごみ	
	(時デジタル)	① 拠点回収 ② もえないごみ	① 小型家電として拠点回収を行っています。…P14 ② ごみ収集場所に出す場合は「もえないごみ」の日に出してください。 電池は抜いてください。…P6
	戸 棚	① もえないごみ ② 有料臨時ごみ	① 収集車の投入口(110×50cm)に入るものに限り、ガラス部分があれば、割れて飛び散らないようにダンボールを当てたり、ガムテープを貼ってください。 袋に入らないごみは1回の収集につき1世帯1点までをお願いします。 ② 収集車の投入口に入らないサイズのもの、または一度に複数出した場合は有料臨時ごみ収集を申し込んでください。…P15
	ト タ ン 板	もえないごみ	2m×1m以内の大きさに切って、丸めてひもでくくってください。 1回の収集で2枚までをお願いします。
	土 な べ	もえないごみ	
	ド ラ イ バ ー	もえないごみ	
	ド ラ イ ヤ ー	① 拠点回収 ② もえないごみ	① 小型家電として拠点回収を行っています。…P14 ② ごみ収集場所に出す場合は「もえないごみ」の日に出してください。 電池は抜いてください。…P6
	ド ラ ム 缶	ごみ収集場に出せないもの	販売店や専門業者に相談してください。
	ド ラ ム リ ー ル コ ー ド	もえないごみ	
	ト ラ ン ク	① 海外リユース ② もえないごみ	① 海外リユースとして拠点回収を行っています。 ② 壊れたものはリユースできないため、「もえないごみ」の日に出してください。
	ト ラ ン シ ー パ ー	① 拠点回収 ② もえないごみ	① 小型家電として拠点回収を行っています。…P14 ② ごみ収集場所に出す場合は「もえないごみ」の日に出してください。 電池は抜いてください。…P6
	(ト 紙 ン 製 プ) (プラスチック製)	① 古紙(古布)類 ② もえないごみ	① 基本は雑誌類といっしょに「古紙回収」の日に出してください。 ② 表面がコーティングされているものは、「もえないごみ」の日に出してください。
	ト ラ ン プ (プラスチック製)	プラスチック資源	※プラスチック資源の出し方について…P8
ト ラ ン ベ ッ ト	もえないごみ		
鳥 か ご	もえないごみ		
塗 料	ごみ収集場に出せないもの	販売店に相談してください。	
塗 料 缶 ・ び ん	もえないごみ	中身は必ず使い切ってください。 食べ物・飲み物以外のものが入っていた缶やびんは、リサイクルに適さないため「もえないごみ」の日に出してください。	



災害廃棄物処理ハンドブックを 作成しました

詳細は




50音	品 目	分 別 区 分		出 し 方 ア ド バ イ ス
と	ド リ ン ク 剤 の び ん	び ん		中をすすいでください。※缶の出し方について…P10
	ト レ ー (発 泡 ス チ ロ ー ル)	①プラスチック資源	②もえるごみ	①プラマークがついているものは、水で軽くすすいで「プラスチック資源」の日に出してください。…P8 ②簡単な水洗いで汚れが落ちない場合は「もえるごみ」の日に出してください。
	ト レ ー (プ ラ ス チ ッ ク 製) 盆	①プラスチック資源	②もえないごみ	①100%プラスチック使用製品で長さが50cm未満のものは、軽く水ですすいで「プラスチック資源」の日に出してください。…P8 ②長さが50cm以上または、簡単な水洗いで汚れが落ちない場合は「もえないごみ」の日に出してください。
	ト レ ー (紙 製) 盆	もえるごみ		
	ト レ ー ニ ン グ ベ ン チ	もえないごみ		
	ド レ ッ シ ン グ (鏡 台)	①もえないごみ	②有料臨時ごみ	①収集車の投入口(110×50cm)に入るものに限りです。鏡の部分が割れて飛び散らないように、ダンボールを当てたりガムテープを貼ってください。袋に入らないごみは1回の回収につき1世帯1点までお願いします。 ②収集車の投入口に入らないサイズのもの、または一度に複数出した場合は有料臨時ごみ収集を申し込んでください。…P15
	ド レ ッ シ ン グ の び ん	び ん		中をすすいでください。※びんの出し方について…P10
	ド レ ッ シ ン グ の 容 器 (プ ラ ス チ ッ ク 製)	①プラスチック資源	②もえるごみ	①プラマークがついているものは、水で軽くすすいで「プラスチック資源」の日に出してください。…P8 ②簡単な水洗いで汚れが落ちない場合は「もえるごみ」の日に出してください。
	ト ロ フ ィ ー	もえないごみ		
	と ん か ち	もえないごみ		
	ト ン グ	もえないごみ		
	ど ん ぶ り	もえないごみ		割れて飛び散らないように新聞紙などで包んで、表に「割れ物」と表示してください。
な	ナ イ フ	もえないごみ		危険のないように刃の部分を厚紙などで包んでください。
	ナ イ ロ ン 製 の 服	古紙(古布)類		
	ナ イ ロ ン 袋 (商 品 と し て 購 入 し た も の)	①プラスチック資源	②もえないごみ	①100%プラスチック使用製品で長さが50cm未満のものは、軽く水ですすいで「プラスチック資源」の日に出してください。…P8 ②長さが50cm以上または、簡単な水洗いで汚れが落ちない場合は「もえないごみ」の日に出してください。
	苗 の ポ ッ ツ (プ ラ ス チ ッ ク 製)	①プラスチック資源	②もえるごみ	①プラマークがついているものは、水で軽くすすいで「プラスチック資源」の日に出してください。…P8 ②簡単な水洗いで汚れが落ちない場合は「もえるごみ」の日に出してください。
	長 靴	①海外リユース	②もえないごみ	①海外リユースとして拠点回収を行っています。 ②汚れたものはリユースできないため、「もえないごみ」の日に出してください。
	納 豆 の 容 器 (プ ラ ス チ ッ ク 製)	①プラスチック資源	②もえるごみ	①プラマークがついているものは、水で軽くすすいで「プラスチック資源」の日に出してください。…P8 ②簡単な水洗いで汚れが落ちない場合は「もえるごみ」の日に出してください。
	な べ	もえないごみ		
	な べ し き (布 製 ・ 木 製)	もえるごみ		
	な べ し き (布 製 ・ 木 製 以 外)	もえないごみ		
	な べ つ か み (布 製)	もえるごみ		
	な べ つ か み (布 製 以 外)	もえないごみ		
	な べ や き う ど ん の ア ル ミ 箔 鍋	もえないごみ		
	生 ご み	もえるごみ		よく水切りをしてください。
	生 ご み 処 理 機	もえないごみ		



青色灯パトロール

最近、缶や家電、金属類の抜き取りが多発しています。そこで、宇治市では抜き取り防止のため、青色灯パトロールを実施しています。

50音	品 目	分 別 区 分	出 し 方 ア ド バ イ ス
な	波 板	①プラスチック資源 ②もえないごみ	①100%プラスチック使用製品で長さが50cm未満のものは、軽く水ですすいで「プラスチック資源」の日に出してください。…P8 ②長さが50cm以上または、簡単な水洗いで汚れが落ちない場合は2m×1m以内の大きさに切って、丸めてひもでくくって「もえないごみ」の日に出してください。1回の収集で2枚までお願いします。
	縄 跳 び	もえないごみ	
に	ニ (カ 充 電 式 電 池) 池	拠点回収	拠点回収を行っています。充電池回収箱に入れてください。…P14
	ニ ス の び ん	もえないごみ	中身は必ず使い切ってください。食べ物・飲み物以外のものが入っていたびんは、リサイクルに適さないため「もえないごみ」の日に出してください。
	荷 (造 紙 製 ・ 布 製) の ひ も	もえるごみ	
	荷 (造 紙 製 ・ 布 製) の ひ も	①プラスチック資源 ②もえないごみ	①100%プラスチック使用製品で長さが50cm未満のものは、軽く水ですすいで「プラスチック資源」の日に出してください。…P8 ②長さが50cm以上または、簡単な水洗いで汚れが落ちない場合は「もえないごみ」の日に出してください。
	ニ ッ ト の 衣 類	①古紙(古布)類 ②海外リユース	①ごみ袋に入れて「古紙回収」の日に出してください。 ②海外リユースとして拠点回収を行っています。 ※汚れたものはリユースできないため、「もえるごみ」の日に少量ずつ出してください。
	ニ ッ パ ー	もえないごみ	
	乳 酸 菌 飲 料 の 容 器 (プ ラ ス チ ッ ク 製)	①プラスチック資源 ②もえるごみ	①プラマークがついているものは、水で軽くすすいで「プラスチック資源」の日に出してください。…P8 ②簡単な水洗いで汚れが落ちない場合は「もえるごみ」の日に出してください。
	入 浴 剤 の 缶	もえないごみ	中身は必ず使い切ってください。食べ物・飲み物以外のものが入っていた缶は、リサイクルに適さないため「もえないごみ」の日に出してください。
	庭 草	①もえるごみ ②有料臨時ごみ	①1回の収集で3袋まででお願いします。 ②それより多い場合は有料臨時ごみ収集を申し込んでください。 ※有料臨時ごみ収集について…P15
	人 形	もえないごみ	
人 形 ケ ー ス	もえないごみ	割れて飛び散らないようにダンボールを当てたり、ガムテープを貼ってください。	
ぬ	ぬ い ぐ る み	①海外リユース ②もえないごみ	①海外リユースとして拠点回収を行っています。 ②汚れたものはリユースできないため、「もえないごみ」の日に出してください。
	縫 い 針	もえないごみ	危険のないようにガムテープなどで巻いてください。
	ぬ か	もえるごみ	よく水切りをしてください。
	塗 り 薬 の チ ュ ー ブ (金 属 製)	もえないごみ	
	塗 り 薬 の チ ュ ー ブ (プ ラ ス チ ッ ク 製)	①プラスチック資源 ②もえるごみ	①プラマークがついているものは、水で軽くすすいで「プラスチック資源」の日に出してください。…P8 ②簡単な水洗いで汚れが落ちない場合は「もえるごみ」の日に出してください。
	ぬ れ テ ィ ッ シ ュ の 容 器 (プ ラ ス チ ッ ク 製)	プラスチック資源	※プラスチック資源の出し方について…P8
ね	ネ ッ イ ル (つ け 爪)	もえないごみ	
	ネ ク タ イ	①海外リユース ②もえるごみ	①海外リユースとして拠点回収を行っています。 ②汚れたものはリユースできないため、「もえないごみ」の日に出してください。
	ね こ 砂	①もえるごみ ②もえないごみ	①「可燃性」の表示がある場合は「もえるごみ」の日に出してください。 ②「不燃性」の表示がある場合は「もえないごみ」の日に出してください。 ①、②、どちらの場合も糞は取り除いてください。
	ネ ジ ・ ナ ッ ト ・ ボ ル ト	もえないごみ	
	ネ ズ ミ 捕 り	もえないごみ	ネズミが付いている場合はまち美化推進課までお問い合わせください。
	ネ ッ ト (果物・野菜収納用でプラスチック製のもの)	①プラスチック資源 ②もえるごみ	①水で軽くすすいで「プラスチック資源」の日に出してください。 ②簡単な水洗いで汚れが落ちない場合は「もえるごみ」の日に出してください。
	寝 袋	もえないごみ	



青色灯パトロール

最近、缶や家電、金属類の抜き取りが多発しています。そこで、宇治市では抜き取り防止のため、青色灯パトロールを実施しています。

50音	品目	分別区分	出し方アドバイス ※左の分別区分に表示されている数字と照らして確認してください。
ね	寝間着	古紙(古布)類	
	粘着テープ	もえないごみ	
	粘土	もえないごみ	紙粘土は「もえるごみ」の日にしてください。
の	農機具	ごみ収集場 に出せないもの	
	農業用ビニール・ビニールハウス	ごみ収集場 に出せないもの	販売店に相談してください。
	農薬	ごみ収集場 に出せないもの	販売店に相談してください。※詳しくは…P4
	ノート	古紙(古布)類	
	ノートパソコン	① 拠点回収 ② ごみ収集場 に出せないもの	① 小型家電として拠点回収を行っています(回収箱の投入口に入るものに限り)。…P14 ② メーカーに引き取りを依頼してください。 ※パソコンの処分について…P18 ※①②どちらで出す場合も個人情報が含まれるデータは自己責任で削除してください。
	のこぎり	もえないごみ	危険のないように刃の部分を厚紙などに包んでください。
	のみ	もえないごみ	危険のないように刃の部分を厚紙などに包んでください。
	飲み薬のびん	びん	中をすすいでください。※びんの出し方について…P10
	飲み薬の容器 (プラスチック製)	① プラスチック資源 ② もえるごみ	① プラマークがついているものは、水で軽くすすいで「プラスチック資源」の日にしてください。…P8 ② 簡単な水洗いで汚れが落ちない場合は「もえるごみ」の日にしてください。
	海苔の缶	缶	※缶の出し方について…P11
	海苔の外袋 (プラスチック製)	① プラスチック資源 ② もえるごみ	① プラマークがついているものは、水で軽くすすいで「プラスチック資源」の日にしてください。…P8 ② 簡単な水洗いで汚れが落ちない場合は「もえるごみ」の日にしてください。
	海苔のびん	びん	中をすすいでください。※びんの出し方について…P10
	海苔の容器 (プラスチック製)	① プラスチック資源 ② もえるごみ	① プラマークがついているものは、水で軽くすすいで「プラスチック資源」の日にしてください。…P8 ② 簡単な水洗いで汚れが落ちない場合は「もえるごみ」の日にしてください。
	糊の容器 (プラスチック製)	① プラスチック資源 ② もえるごみ	① プラマークがついているものは、水で軽くすすいで「プラスチック資源」の日にしてください。…P8 ② 簡単な水洗いで汚れが落ちない場合は「もえるごみ」の日にしてください。
	のれん	もえるごみ	つっぱり棒の部分は「もえないごみ」の日にしてください。
は	ハードディスク	① 拠点回収 ② もえないごみ	① 小型家電として拠点回収を行っています。…P14 ② ごみ収集場に出す場合は「もえないごみ」の日にしてください。 ※①②どちらで出す場合も個人情報が含まれるデータは自己責任で削除してください。
	パーベキューコンロ	もえないごみ	
	パーベキューの網	もえないごみ	
	パーベール	有料臨時ごみ	※有料臨時ごみ収集について…P15
	ハーマニカ	もえないごみ	
	パール	もえないごみ	
	灰	もえないごみ	水で湿らせてから、丈夫な袋(透明または白色の半透明で、中身が見える袋)に入れてください。
	バイオリン	もえないごみ	
	バイオリンケース	もえないごみ	
	バイク	ごみ収集場 に出せないもの	販売店や専門業者に相談してください。

「プラスチック資源」として収集できないもの(例)

ケガや感染症の危険があるもの

刃物類

危険がないように刃の部分も厚紙等で包んで「もえないごみ」に出してください。



医療器具

注射器(インスリン注射器を含む)等、針のあるものは、必ず購入された医療機関や薬局へ返却してください。
ビニールバック・チューブ・マスク等は「もえるごみ」に出してください。



50音	品 目	分別区分	出し方アドバイス ※左の分別区分に表示されている数字と照らして確認してください。
は	灰 皿	もえないごみ	
	(廃 植 食 物 性 油)	① 拠点回収 ② もえるごみ	①拠点回収を行っています。 ※てんぷら油の拠点回収について…P13 ②紙や布にしみ込ませるか、凝固剤で固めて「もえるごみ」の日に出してください。
	(廃 動 食 物 性 油)	もえるごみ	紙や布にしみ込ませるか、凝固剤で固めて「もえるごみ」の日に出してください。
	(パ 金 属 製)	もえないごみ	2m以下に切ってから、束ねてひもでくくってください。
	(プ ラ ス チ ッ ク 製)	①プラスチック資源 ②もえないごみ	①100%プラスチック使用製品で長さが50cm未満のものは、軽く水ですすいで「プラスチック資源」の日に出してください。…P8 ②長さが50cm以上または、簡単な水洗いで汚れが落ちない場合は「もえないごみ」の日に出してください。
	パ イ プ 椅 子	もえないごみ	
	パ イ プ ベ ッ ド	もえないごみ	分解して、ひもでくくってまとめてください。
	(車 の エ ン ジ ン オ イ ル 等)	①ごみ収集場 に出せないもの ②有料臨時ごみ	①販売店や専門業者に相談してください。 ②廃油の吸収BOXを購入して吸収してください。
	パ イ ン ダ ー	もえないごみ	
	(ベ ビ ー チ ェ ア)	もえないごみ	
	は が き	①古紙(古布)類 ②もえるごみ	①未使用のものは「古紙回収」の日に出してください。 ②防犯上、細かく切って「もえるごみ」の日に出してください。
	(ア ナ ロ グ)	もえないごみ	
	(デ ジ タ ル)	① 拠点回収 ②もえないごみ	①小型家電として拠点回収を行っています。…P14 ②ごみ収集場に出す場合は「もえないごみ」の日に出してください。電池は抜いてください。…P6
	は く せ い	もえないごみ	
	白 熱 電 球	もえないごみ	割れて飛び散らないように新聞紙などで包んで、表に「割れ物」と表示してください。
	は 刷 け 毛	もえないごみ	
	バ ケ ツ	①プラスチック資源 ②もえないごみ	①100%プラスチック使用製品で長さが50cm未満のものは、軽く水ですすいで「プラスチック資源」の日に出してください。…P8 ②長さが50cm以上または、簡単な水洗いで汚れが落ちない場合は「もえないごみ」の日に出してください。 ※ごみと分かるように貼り紙をしてください。
	(箱 紙 製)	古紙(古布)類	折りたたんで雑誌類といっしょに「古紙回収」の日に出してください。
	は 羽 こ 子 板	もえないごみ	
	は さ み	もえないごみ	危険のないように刃の部分を厚紙などに包んでください。
	(竹 製 ・ 木 製)	もえるごみ	
	(プ ラ ス チ ッ ク 製)	①プラスチック資源 ②もえないごみ	①100%プラスチック使用製品のものは、軽く水ですすいで「プラスチック資源」の日に出してください。…P8 ②簡単な水洗いで汚れが落ちない場合は「もえないごみ」の日に出してください。
	(ガ ラ ス 製 ・ 陶 磁 器 製)	もえないごみ	
	(箸 木 製)	もえるごみ	
	は し ご	①もえないごみ ②有料臨時ごみ	①長さ2m以下のものに限りです。 ②長さ2mをこえるものは有料臨時ごみ収集を申し込んでください。※有料臨時ごみ収集について…P15
	(箸 金 属 製)	もえないごみ	
(プ ラ ス チ ッ ク 製)	プラスチック資源	※プラスチック資源の出し方について…P8	
(箸 木 製)	もえるごみ		
パ ス ケ ッ ト	もえないごみ		
(金 属 製 ・ 木 製)	もえないごみ		
パ ス ケ ッ ト	①プラスチック資源 ②もえないごみ	①100%プラスチック使用製品で長さが50cm未満のものは、軽く水ですすいで「プラスチック資源」の日に出してください。…P8 ②長さが50cm以上または、簡単な水洗いで汚れが落ちない場合は「もえないごみ」の日に出してください。	
(プ ラ ス チ ッ ク 製)	①プラスチック資源 ②もえないごみ		

「プラスチック資源」として収集できるもの(例)

100%プラスチック素材を使用したものです

●バケツ ●洗面器 ●歯ブラシ ●スポンジ ●ものざし ●クリアファイル ●ストロー ●保存容器 ●コップ ●洗濯かご ●CD・DVD・BD ディスクとケース ●台所用品 ●おもちゃ ●スプーン・フォーク

50音	品 目	分 別 区 分		出 し 方 ア ド バ イ ス
	バスケットボール	もえないごみ		※左の分別区分に表示されている数字と照らして確認してください。 空気は抜いてください。
	バスポンプ (風呂水吸い上げ用)	① 拠点回収	② もえないごみ	① 小型家電として拠点回収を行っています。…P14 ② ごみ収集場に出す場合は「もえないごみ」の日に出してください。電池は抜いてください。…P6
	パズル (紙製)	もえるごみ		
	パズル (プラスチック製)	プラスチック資源		※プラスチック資源の出し方について…P8
	パソコン	① 拠点回収	② ごみ収集場に出せないもの	① 小型家電として拠点回収を行っています(回収箱の投入口に入るものに限ります)。…P14 ② メーカーに引き取りを依頼してください。 ※パソコンの処分について…P18 ※①②どちらで出す場合も個人情報が含まれるデータは自己責任で削除してください。
	パソコンモニター	① 拠点回収	② ごみ収集場に出せないもの	① 小型家電として拠点回収を行っています(回収箱に入る物に限ります)。…P14 ② メーカーに引き取りを依頼してください。 ※パソコンの処分について…P18
	パソコンラック	① もえないごみ	② 有料臨時ごみ	① 収集車の投入口(110×50cm)に入るものに限ります。袋に入らないごみは1回の収集につき1世帯1点までお願いします。 ② 収集車の投入口に入らないサイズのもの、または一度に複数出したい場合は有料臨時ごみ収集を申し込んでください。…P15
	バター・マーガリンの容器 (プラスチック製)	① プラスチック資源	② もえるごみ	① プラマークがついているものは、水で軽くすすいで「プラスチック資源」の日に出してください。…P8 ② 簡単な水洗いで汚れが落ちない場合は「もえるごみ」の日に出してください。
	鉢 (陶器製・木製)	もえないごみ		
	鉢 (プラスチック製)	① プラスチック資源	② もえないごみ	① 100%プラスチック使用製品で長さが50cm未満のものは、軽く水ですすいで「プラスチック資源」の日に出してください。…P8 ② 長さが50cm以上または、簡単な水洗いで汚れが落ちない場合は「もえないごみ」の日に出してください。
は	パチンコ台 (家庭用)	① もえないごみ	② 有料臨時ごみ	① 収集車の投入口(110×50cm)に入るものに限ります。袋に入らないごみは1回の収集につき1世帯1点までお願いします。 ② 収集車の投入口に入らないサイズのもの、または一度に複数出したい場合は有料臨時ごみ収集を申し込んでください。…P15
	発煙筒	ごみ収集場に出せないもの		販売店や専門業者に相談してください。
	バッテリーグリン	もえないごみ		
	バッテリー (車・バイク用)	ごみ収集場に出せないもの		販売店や専門業者に相談してください。
	発電機	ごみ収集場に出せないもの		販売店や専門業者に相談してください。
	バット (金属製・木製)	もえないごみ		
	バット (プラスチック製)	① プラスチック資源	② もえないごみ	① 100%プラスチック使用製品で長さが50cm未満のものは、軽く水ですすいで「プラスチック資源」の日に出してください。…P8 ② 長さが50cm以上または、簡単な水洗いで汚れが落ちない場合は「もえないごみ」の日に出してください。
	葉っぱ	① もえるごみ	② 有料臨時ごみ	① 1回の収集で3袋までお願いします。 ② それより多い場合は有料臨時ごみ収集を申し込んでください。 ※有料臨時ごみ収集について…P15
	発泡スチロール (商品の梱包用)	① プラスチック資源	② もえるごみ	① プラマークがついているものは、水で軽くすすいで「プラスチック資源」の日に出してください。…P8 ② 簡単な水洗いで汚れが落ちない場合は「もえるごみ」の日に出してください。
	発泡トレイ	① プラスチック資源	② もえるごみ	① プラマークがついているものは、水で軽くすすいで「プラスチック資源」の日に出してください。…P8 ② 簡単な水洗いで汚れが落ちない場合は「もえるごみ」の日に出してください。
	バトミントンのシャトル	もえないごみ		
	バトミントンのラケット	もえないごみ		

全国の収集車や処理施設で火災が頻発しています!!

リチウムイオン電池等は、火災の原因となるため収集できません!

モバイルバッテリーなどのリチウムイオン電池等の充電池や充電池内蔵型の使用済み電化製品(携帯扇風機やゲーム機等)、可熱式タバコなどが混入している事案により、ごみ収集車や処理施設で火災が多数発生しています。




リチウムイオン電池等の充電池が原因で、リチウムイオン電池が燃焼してしまった事例
(公報)日本有害資源回収(リサイクル)協会

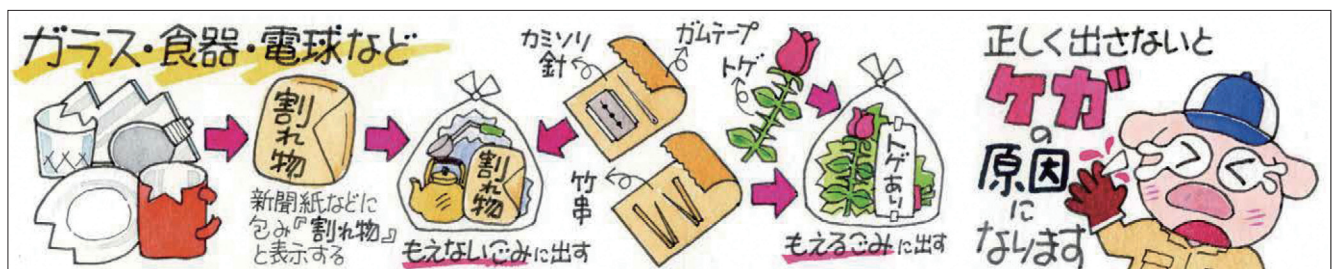
50音	品 目	分 別 区 分		出 し 方 ア ド バ イ ス
				※左の分別区分に表示されている数字と照らして確認してください。
は	花	もえるごみ		1回の収集で3袋まででお願いします。
	花 火	もえるごみ		1日程度水につけて、「もえるごみ」の日に出してください。
	パ ネ ル ヒ ー タ ー	もえないごみ		
	歯 ブ ラ シ	①プラスチック資源 ②もえないごみ		①100%プラスチック使用製品のもの、軽く水ですすいで「プラスチック資源」の日に出してください。…P8 ②簡単な水洗いで汚れが落ちない場合は「もえないごみ」の日に出してください。
	歯 ブ ラ シ (電 動 式)	① 拠点回収 ②もえないごみ		①小型家電として拠点回収を行っています。…P14 ②ごみ収集場に出す場合は「もえないごみ」の日に出してください。電池は抜いてください。…P6
	歯 ブ ラ シ の 包 装 (プ ラ ス チ ッ ク 製)	プラスチック資源		※プラスチック資源の出し方について…P8
	歯 ブ ラ シ の 包 装 台 紙	古紙(古布)類		雑誌類といっしょに「古紙回収」の日に出してください。
	歯 みがき粉のチューブ容器 (プ ラ ス チ ッ ク 製)	①プラスチック資源 ②もえるごみ		①プラマークがついているものは、水で軽くすすいで「プラスチック資源」の日に出してください。…P8 ②簡単な水洗いで汚れが落ちない場合は「もえるごみ」の日に出してください。
	パ ラ ソ ル	もえないごみ		
	パ ラ ソ ル ハ ン ガ ー (金 属 製)	もえないごみ		
	パ ラ ソ ル ハ ン ガ ー (プ ラ ス チ ッ ク 製)	①プラスチック資源 ②もえないごみ		①100%プラスチック使用製品で長さが50cm未満のものは、軽く水ですすいで「プラスチック資源」の日に出してください。…P8 ②長さが50cm以上または、簡単な水洗いで汚れが落ちない場合は「もえないごみ」の日に出してください。
	パ ラ ポ ラ ア ン テ ナ	もえないごみ		
	パ ラ ン	①プラスチック資源 ②もえないごみ		①100%プラスチック使用製品のもの、軽く水ですすいで「プラスチック資源」の日に出してください。…P8 ②プラスチック以外の素材のものや、簡単な水洗いで汚れが落ちない場合は「もえないごみ」の日に出してください。
	針 金	もえないごみ		
	バ リ カ ン (電 動 式)	① 拠点回収 ②もえないごみ		①小型家電として拠点回収を行っています。…P14 ②ごみ収集場に出す場合は電池を抜いて「もえないごみ」の日に出してください。充電式はごみ収集場に出すことはできません。
	ハ ロ ゲ ン ヒ ー タ ー	もえないごみ		
	パ ン の 袋 (プ ラ ス チ ッ ク 製)	プラスチック資源		※プラスチック資源の出し方について…P8
	パ ン の 袋 の 留 め 具 (プ ラ ス チ ッ ク 製)	プラスチック資源		※プラスチック資源の出し方について…P8
	ハ ン ガ ー (金 属 製 ・ 木 製)	もえないごみ		
	ハ ン ガ ー (プ ラ ス チ ッ ク 製)	①プラスチック資源 ②もえないごみ		①100%プラスチック使用製品で長さが50cm未満のものは、軽く水ですすいで「プラスチック資源」の日に出してください。…P8 ②長さが50cm以上または、簡単な水洗いで汚れが落ちない場合は「もえないごみ」の日に出してください。
	ハ ン カ チ	もえるごみ		
	飯 ご う	もえないごみ		
	半 紙	もえるごみ		
	ぼん 絛 創 膏	もえるごみ		
	は ん だ こ て	① 拠点回収 ②もえないごみ		①小型家電として拠点回収を行っています。…P14 ②ごみ収集場に出す場合は「もえないごみ」の日に出してください。
パ ン チ (穴 あ け 用)	もえないごみ			
は ん て ん	古紙(古布)類			




青色灯パトロール

最近、缶や家電、金属類の抜き取りが多発しています。そこで、宇治市では抜き取り防止のため、青色灯パトロールを実施しています。

50音	品目	分別区分		出し方アドバイス
は	ハンドクリナー	① 拠点回収	② もえないごみ	① 小型家電として拠点回収を行っています(回収箱に入る物に限ります)。…P14 ② ごみ収集場に出す場合は「もえないごみ」の日に出してください。充電式の出すことはできません。乾電池式の場合は電池を抜いて出してください。電池の出し方について…P6
	ハンドバット	① 海外リユース	② もえないごみ	① 海外リユースとして拠点回収を行っています。 ② 汚れたものはリユースできないため、「もえないごみ」の日に出してください。
	パンフレット	古紙(古布)類		雑誌類といっしょに「古紙回収」の日に出してください。
	ハンマー	もえないごみ		
	パン焼き器	もえないごみ		
ひ	ピアノ	ごみ収集場に出せないもの		販売店や専門業者に相談してください。
	ピアノ(電子式)	① もえないごみ	② 有料臨時ごみ	① 収集車の投入口(110×50cm)に入るものに限ります。袋に入らないごみは1回の収集につき1世帯1点までお願いします。 ② 収集車の投入口に入らないサイズのもの、または一度に複数出した場合は有料臨時ごみ収集を申し込んでください。…P15
	PHS(携帯電話)	① 拠点回収	② もえないごみ	① 小型家電として拠点回収を行っています。…P14 ② ごみ収集場に出す場合は電池を抜いて「もえないごみ」の日に出してください。 ※①②どちらで出す場合も個人情報が含まれるデータは自己責任で削除してください。
	PC(パソコン)用ス	もえないごみ		
	ビーズクッション	有料臨時ごみ		※有料臨時ごみ収集について…P15
	ビー玉	もえないごみ		
	ビーチサンダル	もえないごみ		
	ビーチパラソル	もえないごみ		2m以下にして出してください。
	ビーチポール	プラスチック資源		※プラスチック資源の出し方について…P8
	PP(荷造りバンド)ド	① プラスチック資源	② もえないごみ	① 長さが50cm未満のものは、「プラスチック資源」の日に出してください。…P8 ② 長さが50cm以上は、「もえないごみ」の日に出してください。
	ピラー	もえないごみ		危険のないようにガムテープなどで包んでください。
	ピルビン	びん		中をすすいでください。※びんの出し方について…P10
	ピルビンのふた(金属製)	もえないごみ		
	日傘	もえないごみ		
	ひげ剃り	もえないごみ		
	ひげ剃り(電動式)	① 拠点回収	② もえないごみ	① 小型家電として拠点回収を行っています。…P14 ② ごみ収集場に出す場合は「もえないごみ」の日に出してください。電池は抜いてください。…P6
	ひざ掛け	もえるごみ		
	ビデオカメラ	① 拠点回収	② もえないごみ	① 小型家電として拠点回収を行っています。…P14 ② ごみ収集場に出す場合は「もえないごみ」の日に出してください。電池は抜いてください。…P6
	ビデオテープ	もえないごみ		
	ビデオデッキ	① 拠点回収	② もえないごみ	① 小型家電として拠点回収を行っています(回収箱に入る物に限ります)。…P14 ② ごみ収集場に出す場合は「もえないごみ」の日に出してください。
雑壇	もえないごみ		分解して、ひもでくくってまとめてください。	
雑人形	もえないごみ			



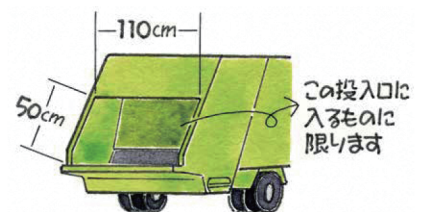
50音	品 目	分 別 区 分	出 し 方 ア ド バ イ ス
ひ	ビ ニ ー ル シ ー ト	①プラスチック資源 ②もえないごみ	①100%プラスチック使用製品で長さが50cm未満のものは、「プラスチック資源」の日に出してください。…P8 ②長さが50cm以上のものは「もえないごみ」の日に出してください。
	ビ ニ ー ル テ ー プ	もえないごみ	
	ビ ニ ー ル プ ー ル	もえないごみ	空気は抜いてください。
	ビ ニ ー ル ホ ー ス	もえないごみ	
	ビ ニ ー ル ポ ー ト	もえないごみ	空気は抜いてください。
	火 ば さ み	もえないごみ	
	火 箸	もえないごみ	
	火 鉢	もえないごみ	灰は水で湿らせてから、丈夫な袋(透明または白色の半透明で、中身が見える袋)に入れて、「もえないごみ」の日に出してください。
	百 科 事 典	古紙(古布)類	
	肥 料	ごみ収集場に出せないもの	
	肥 料 袋 製 (プ ラ ス チ ッ ク 製)	①プラスチック資源 ②もえるごみ	①プラマークがついているものは、水で軽くすすいで「プラスチック資源」の日に出してください。…P8 ②簡単な水洗いで汚れが落ちない場合は「もえるごみ」の日に出してください。
	び 飲 食 用 ()	び ん	中をすすいでください。※びんの出し方について…P10
	び 飲 食 用 以 外 ()	もえないごみ	中身は必ず使い切ってください。食べ物・飲み物以外のものが入っていた缶は、リサイクルに適さないため「もえないごみ」の日に出してください。
	便 せ ん	①古紙(古布)類 ②もえるごみ	①未使用のものは「古紙回収」の日に出してください。 ②防犯上、細かく切って「もえるごみ」の日に出してください。
	び ん の 属 製 () た	もえないごみ	
	び ん の 属 製 (プ ラ ス チ ッ ク 製) た	①プラスチック資源 ②もえるごみ	①プラマークがついているものは、水で軽くすすいで「プラスチック資源」の日に出してください。…P8 ②簡単な水洗いで汚れが落ちない場合は「もえるごみ」の日に出してください。
ふ	フ ァ イ ク ル (プ ラ ス チ ッ ク 製)	①プラスチック資源 ②もえないごみ	①100%プラスチック使用製品で長さが50cm未満のものは、「プラスチック資源」の日に出してください。…P8 ②長さが50cm以上のものは、「もえないごみ」の日に出してください。
	フ ァ ッ ク ス (電 話 付)	①拠点回収 ②もえないごみ	①小型家電として拠点回収を行っています(回収箱に入る物に限ります)。…P14 ②ごみ収集場に出す場合は「もえないごみ」の日に出してください。
	フ ァ ン シ ー ケ ー ス (布 製 ク ロ ー ゼ ッ ト)	もえないごみ	
	フ ァ ン ヒ ー タ ー (ガ ス 式 ・ 灯 油 式)	もえないごみ	灯油・電池は抜いてください。※電池の出し方について…P6
	フ イ ル ガ ム ()	プラスチック資源	※プラスチック資源の出し方について…P8
	フ ィ ル ム ケ ー ス (プ ラ ス チ ッ ク 製)	プラスチック資源	※プラスチック資源の出し方について…P8
	封 筒	①古紙(古布)類 ②もえるごみ	①未使用のものは「古紙回収」の日に出してください。 ②防犯上、細かく切って「もえるごみ」の日に出してください。
	フ ー ド プ ロ セ ッ サ ー	①拠点回収 ②もえないごみ	①小型家電として拠点回収を行っています(回収箱に入る物に限ります)。…P14 ②ごみ収集場に出す場合は「もえないごみ」の日に出してください。
	風 鈴	もえないごみ	ガラス製・陶磁器製のものは、割れて飛び散らないように新聞紙などで包んで、表に「割れ物」と表示してください。
	(金 属 製 ・ 木 製)	もえないごみ	



50音	品 目	分 別 区 分	出 し 方 ア ド バ イ ス
ふ	笛 (プラスチック製)	①プラスチック資源 ②もえないごみ	①100%プラスチック使用製品で長さが50cm未満のものは、軽く水ですすいで「プラスチック資源」の日に出してください。…P8 ②長さが50cm以上または、簡単な水洗いで汚れが落ちない場合は「もえないごみ」の日に出してください。
	フェルトペン	もえないごみ	
	フオーク (金属製)	もえないごみ	
	フオーク (プラスチック製)	①プラスチック資源 ②もえないごみ	①100%プラスチック使用製品のものは、軽く水ですすいで「プラスチック資源」の日に出してください。…P8 ②簡単な水洗いで汚れが落ちない場合は「もえないごみ」の日に出してください。
	フオーク (木製)	もえるごみ	
	複合機 (家庭用プリンター)	①拠点回収 ②もえないごみ	①小型家電として拠点回収を行っています(回収箱に入る物に限ります)。…P14 ②ごみ収集場所に出す場合は「もえないごみ」の日に出してください。
	不織布	もえないごみ	
	ふすま	もえないごみ	1回の収集で2枚まででお願いします。
	ブックエンド	もえないごみ	
	仏具	もえないごみ	
	仏壇	ごみ収集場所に出せないもの	販売店や専門業者に相談してください。
	(竹製筆・木製)	もえるごみ	
	(プラスチック製)	①プラスチック資源 ②もえないごみ	①100%プラスチック使用製品のものは、軽く水ですすいで「プラスチック資源」の日に出してください。…P8 ②プラスチック以外の素材を使用しているものまたは、簡単な水洗いで汚れが落ちない場合は「もえないごみ」の日に出してください。
	(金属製箱)	もえないごみ	
	(プラスチック製箱)	プラスチック資源	※プラスチック資源の出し方について…P8
	(竹製・木製箱)	もえるごみ	
	ふとん	もえないごみ	丸めてひもでくくってください。1回の収集で2枚まででお願いします。
	ふとん圧縮袋	プラスチック資源	※プラスチック資源の出し方について…P8
	ふとんカバー	もえないごみ	
	ふとん乾燥機	①拠点回収 ②もえないごみ	①小型家電として拠点回収を行っています(回収箱に入る物に限ります)。…P14 ②ごみ収集場所に出す場合は「もえないごみ」の日に出してください。電池は抜いてください。…P6
	ふとんたたき (竹製)	もえるごみ	
	ふとんたたき (プラスチック製)	プラスチック資源	※プラスチック資源の出し方について…P8
	ふとんばさみ	もえないごみ	
	(踏金属製・木製台)	もえないごみ	
	腐葉土	ごみ収集場所に出せないもの	グリーンヒル三郷山へ自己搬入してください。 家庭から出るごみの自己搬入について…P16
	フライ返し (金属製)	もえないごみ	
フライ返し (プラスチック製)	①プラスチック資源 ②もえないごみ	①100%プラスチック使用製品のものは、軽く水ですすいで「プラスチック資源」の日に出してください。…P8 ②プラスチック以外の素材が使われているものまたは、簡単な水洗いで汚れが落ちない場合は「もえないごみ」の日に出してください。	
フライパン	もえないごみ		
フラインド	もえないごみ	1回の収集で1つまででお願いします。	

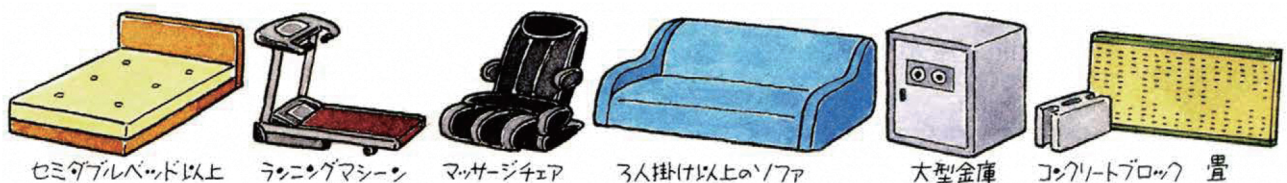
家具類など袋に入らないごみは1回の収集で1点まででお願いします。ただし収集車の投入口(110cm×50cm)に入る大きさのものに限ります。上下分割できる場合は週を分けて出してください。収集車の投入口に入らないサイズのもの、一度に複数出したい場合は有料臨時ごみ収集を申し込んでください。

※有料臨時ごみ収集について…P15



50音	品 目	分 別 区 分		出 し 方 ア ド バ イ ス
ふ	ブ ラ ウ ス	①古紙(古布)類	②海外リユース	①ごみ袋に入れて「古紙回収」の日に出してください。 ②海外リユースとして拠点回収を行っています。 ※汚れたものはリサイクル・リユースできないため、「もえないごみ」の日に出してください。
	ブ ラ ウ ン 管 テ レ ビ	家電リサイクル		家電リサイクル法対象品のため、ごみ収集場所には出さないでください。 ※家電リサイクルについて…P17
	ぶ ら 下 が り 健 康 器 具	①もえないごみ	②有料臨時ごみ	①分解して、ひもでくっつけてください。分解できない場合は収集車の投入口(110×50cm)に入るものに限りです。袋に入らないごみは1回の収集につき1世帯1点までをお願いします。 ②収集車の投入口に入らないサイズのもの、または一度に複数出したい場合は有料臨時ごみ収集を申し込んでください。…P15
	(プ ラ ス チ ッ ク 製)	①プラスチック資源	②もえないごみ	①100%プラスチック使用製品のものは、「プラスチック資源」の日に出してください。…P8 ②プラスチック以外の素材が使われているものは「もえないごみ」の日に出してください。
	ブ ラ ズ マ テ レ ビ	家電リサイクル		家電リサイクル法対象品のため、ごみ収集場所には出さないでください。 ※家電リサイクルについて…P17
	ブ ラ モ デ ル	①プラスチック資源	②もえないごみ	①100%プラスチック使用製品で長さが50cm未満のものは、軽く水ですすいで「プラスチック資源」の日に出してください。…P8 ②長さが50cm以上のものは「もえないごみ」の日に出してください。
	ブ ラ ン タ ー	①プラスチック資源	②もえないごみ	①100%プラスチック使用製品で長さが50cm未満のものは、軽く水ですすいで「プラスチック資源」の日に出してください。…P8 ②長さが50cm以上または、簡単な水洗いで汚れが落ちない場合は「もえないごみ」の日に出してください。
	フ リ ー ス	①古紙(古布)類	②海外リユース	①ごみ袋に入れて「古紙回収」の日に出してください。 ②海外リユースとして拠点回収を行っています。 ※汚れたものはリサイクル・リユースできないため、「もえないごみ」の日に出してください。
	フ リ ス ビ ー	①プラスチック資源	②もえないごみ	①100%プラスチック使用製品のものは、「プラスチック資源」の日に出してください。…P8 ②プラスチック以外の素材を使用しているものは「もえないごみ」の日に出してください。
	プ (リ ン タ ー) (家 庭 用)	① 拠点回収	②もえないごみ	①小型家電として拠点回収を行っています(回収箱に入る物に限りです)。インクカートリッジは抜いてください。…P14 ②ごみ収集場所に出す場合は「もえないごみ」の日に出してください。
	プ リ ン ト 用 紙	古紙(古布)類		雑誌類といっしょに「古紙回収」の日に出してください。
	プ リ ン の 外 装 フ ィ ル ム (プ ラ ス チ ッ ク 製)	プラスチック資源		※プラスチック資源の出し方について…P8
	プ リ ン の ふ た (ア ル ミ 製)	もえないごみ		
	プ リ ン の ふ た (プ ラ ス チ ッ ク 製)	①プラスチック資源	②もえるごみ	①プラマークがついているものは、水で軽くすすいで「プラスチック資源」の日に出してください。…P8 ②簡単な水洗いで汚れが落ちない場合は「もえるごみ」の日に出してください。
	プ (リ ン の 容 器) (プ ラ ス チ ッ ク 製)	①プラスチック資源	②もえるごみ	①プラマークがついているものは、水で軽くすすいで「プラスチック資源」の日に出してください。…P8 ②簡単な水洗いで汚れが落ちない場合は「もえるごみ」の日に出してください。
	ブ ル ー シ ー ト	もえないごみ		
	フ ル ー ト	もえないごみ		
	古 着	①古紙(古布)類	②海外リユース	①ごみ袋に入れて「古紙回収」の日に出してください。 ②海外リユースとして拠点回収を行っています。 ※汚れたものはリサイクル・リユースできないため、「もえるごみ」の日に出してください。
	古 着 (金 属 等 の つ い た も の)	①古紙(古布)類	②海外リユース	①ごみ袋に入れて「古紙回収」の日に出してください。 ②海外リユースとして拠点回収を行っています。 ※汚れたものはリサイクル・リユースできないため、「もえないごみ」の日に出してください。

引越し、植木の剪定などで一度に多量のごみを出される場合や、通常の収集日に収集できない材質・大きさのごみを出される場合は、有料臨時ごみ収集を申し込んでください。※有料臨時ごみ収集について…P15



50音	品 目	分 別 区 分	出 し 方 ア ド バ イ ス
	プロジェクトンテレビ	有料臨時ごみ	※左の分別区分に表示されている数字と照らして確認してください。
	プロジェクター	① 拠点回収 ② もえないごみ	①小型家電として拠点回収を行っています（回収箱に入る物に限りです）。…P14 ②ごみ収集場所に出す場合は「もえないごみ」の日に出してください。
	風呂敷	もえるごみ	
	プロック	有料臨時ごみ	※有料臨時ごみ収集について…P15
	プロック (おもちゃ)	①プラスチック資源 ② もえないごみ	①100%プラスチック使用製品で長さが50cm未満のものは、軽く水ですすいで「プラスチック資源」の日に出してください。…P8 ②長さが50cm以上または、簡単な水洗いで汚れが落ちない場合は「もえないごみ」の日に出してください。
	フロッピーディスク	もえないごみ	個人情報が含まれるデータは自己責任で削除してください。
	風呂のおけ (金属製・木製)	もえないごみ	
ふ	風呂のおけ (プラスチック製)	①プラスチック資源 ② もえないごみ	①100%プラスチック使用製品で長さが50cm未満のものは、軽く水ですすいで「プラスチック資源」の日に出してください。…P8 ②長さが50cm以上または、簡単な水洗いで汚れが落ちない場合は「もえないごみ」の日に出してください。
	風呂のふた (プラスチック製)	①プラスチック資源 ② もえないごみ	①100%プラスチック使用製品で長さが50cm未満のものは、軽く水ですすいで「プラスチック資源」の日に出してください。…P8 ②長さが50cm以上または、簡単な水洗いで汚れが落ちない場合は「もえないごみ」の日に出してください。
	風呂のふた (木製)	もえないごみ	
	風呂のマット (プラスチック製)	①プラスチック資源 ② もえないごみ	①100%プラスチック使用製品で長さが50cm未満のものは、軽く水ですすいで「プラスチック資源」の日に出してください。…P8 ②長さが50cm以上または、簡単な水洗いで汚れが落ちない場合は「もえないごみ」の日に出してください。
	風呂のマット (プラスチック製以外)	もえないごみ	
	文庫本	古紙(古布)類	新書も含まれます。
	ぶんちん	もえないごみ	
	噴霧器	もえないごみ	
	ヘアスプレー	スプレー缶	中身を使い切ってから、穴をあけずに、スプレー缶だけを別袋に入れて、「もえないごみ」の日に出してください。
	ヘアブラシ (プラスチック製)	プラスチック資源	※プラスチック資源の出し方について…P8
	ヘアブラシ (木製)	もえるごみ	ブラシ部分がプラスチック製の場合は「もえないごみ」の日に出してください。
	ヘアワックスの容器 (プラスチック製)	①プラスチック資源 ② もえるごみ	①プラマークがついているものは、水で軽くすすいで「プラスチック資源」の日に出してください。…P8 ②簡単な水洗いで汚れが落ちない場合は「もえるごみ」の日に出してください。
	ペーパーナイフ (金属製・プラスチック製)	もえないごみ	危険のないように刃の部分を厚紙などで包んでください。
	ペール(ごみ箱) (金属製)	もえないごみ	ごみと分かるように貼り紙をしてください。
	ペール(ごみ箱) (プラスチック製)	①プラスチック資源 ② もえないごみ	①100%プラスチック使用製品で長さが50cm未満のものは、軽く水ですすいで「プラスチック資源」の日に出してください。…P8 ②長さが50cm以上または、簡単な水洗いで汚れが落ちない場合は「もえないごみ」の日に出してください。 ※ごみと分かるように貼り紙をしてください。
	ペール(ごみ箱) (木製)	もえるごみ	ごみと分かるように貼り紙をしてください。
	ベレッツム	①もえないごみ ② 有料臨時ごみ	①分解して、ひもでくっつけてください。分解できない場合は収集車の投入口(110×50cm)に入るものに限りです。袋に入らないごみは1回の収集につき1世帯1点までお願いします。 ②収集車の投入口に入らないサイズのもの、または一度に複数出した場合は有料臨時ごみ収集を申し込んでください。…P15
	ベッドレス	①もえないごみ ② 有料臨時ごみ	①シングルサイズまでは「もえないごみ」の日に出すことができます。 ②セミダブル以上の大きさのものは有料臨時ごみ収集を申し込んでください。…P15
	ベッドカバー	もえないごみ	

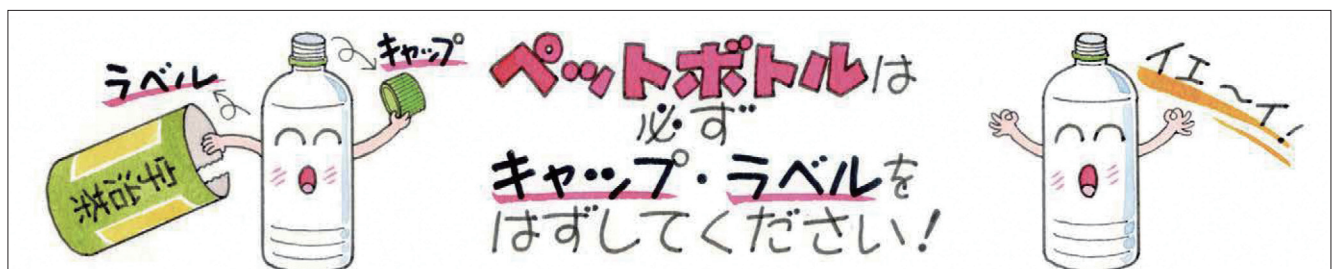
充電式電池、スプレー缶、ボンベ缶、ライター、充電式電池が原因で車両火災が発生しています。しっかり分別して、排出してください。

スプレー缶、ボンベ缶、ライター、充電式電池が原因で車両火災が発生しています。しっかり分別して、排出してください。

スプレー缶 ボンベ缶 ライター 充電式電池

詳細は▼

50音	品 目	分 別 区 分	出 し 方 ア ド バ イ ス ※左の分別区分に表示されている数字と照らして確認してください。
	ペ ッ ト ケ ー ジ	もえないごみ	分解して、ひもでくっつけてまとめてください。
	ペ ッ ト シ ー ト	もえるごみ	
	ペ ッ ト の ふ ん	ごみ収集場 に出せないもの	トイレに流してください。
	ペ ッ ト フ ー ド の 缶	缶	中をすすいでください。※缶の出し方について…P11
	ペ ッ ト フ ー ド の 箱	古紙(古布)類	折りたんで雑誌類といっしょに「古紙回収」の日に出してください。
	ペ ッ ト フ ー ド の 袋 (プ ラ ス チ ッ ク 製)	①プラスチック資源 ②もえるごみ	①プラマークがついているものは、水で軽くすすいで「プラスチック資源」の日に出してください。…P8 ②簡単な水洗いで汚れが落ちない場合は「もえるごみ」の日に出してください。
	ペ ッ ト ボ ト ル	ペットボトル	
	ペ ッ ト ボ ト ル の キャ ッ プ	① 拠点回収 ②プラスチック資源	①拠点回収を行っています。…P13 ②プラマークがついているものは、水で軽くすすいで「プラスチック資源」の日に出してください。…P8
	ペ ッ ト ボ ト ル の ラ ベ ル	プラスチック資源	※プラスチック資源の出し方について…P8
	ヘ ッ ド ホ ン	① 拠点回収 ②もえないごみ	①小型家電として拠点回収を行っています。…P14 ②ごみ収集場に出す場合は電池を抜いて「もえないごみ」の日に出してください。充電式はごみ収集場に出すことはできません。
	ベ ニ ヤ 板	もえないごみ	2m×1m以内の大きさに切ってください。1回の収集で2枚までお願いします。
	ベ ビ ー カ ー	もえないごみ	
	ベ ビ ー バ ス	もえないごみ	
	ベ ビ ー 服	①古紙(古布)類 ②海外リユース	①ごみ袋に入れて「古紙回収」の日に出してください。 ②海外リユースとして拠点回収を行っています。 ※汚れたものはリサイクル・リユースできないため、「もえるごみ」の日に出してください。
	ベ ビ ー 服 (金 属 等 の つ い た も の)	①古紙(古布)類 ②海外リユース	①ごみ袋に入れて「古紙回収」の日に出してください。 ②海外リユースとして拠点回収を行っています。 ※汚れたものはリサイクル・リユースできないため、「もえないごみ」の日に出してください。
	ベ ビ ー ベ ッ ド	もえないごみ	分解して、ひもでくっつけてまとめてください。
	ヘ ル ス メ ー タ ー (ア ナ ロ グ)	もえないごみ	
	ヘ ル ス メ ー タ ー (デ ジ タ ル)	① 拠点回収 ②もえないごみ	①小型家電として拠点回収を行っています(回収箱に入る物に限ります)。…P14 ②ごみ収集場に出す場合は「もえないごみ」の日に出してください。電池は抜いてください。
	(ベ ル 革 製)	①海外リユース ②もえるごみ	①海外リユースとして拠点回収を行っています。 ②壊れたものはリユースできません。ごみとして処分する場合はバックルなどの金属部分を取り除いて、「もえるごみ」の日に出してください。
	ベ ル ト (ナ イ ロ ン 製 ・ ビ ニ ー ル 製)	①海外リユース ②もえないごみ	①海外リユースとして拠点回収を行っています。 ②壊れたものはリユースできないため、「もえないごみ」の日に出してください。
	ヘ ル メ ッ ト	もえないごみ	
	ペ ン キ	もえるごみ	液体は収集できません。紙や布などにしみ込ませて、「もえるごみ」の日に出してください。
	ペ ン キ の 缶	もえないごみ	中身は必ず使い切ってください。食べ物・飲み物以外のものが入っていた缶は、リサイクルに適さないため「もえないごみ」の日に出してください。
	ペ ン チ	もえないごみ	
	(弁 当 属 製 箱)	もえないごみ	
	(弁 当 木 製 箱)	もえるごみ	
	弁 当 箱 (プ ラ ス チ ッ ク 製)	①プラスチック資源 ②もえないごみ	①100%プラスチック使用製品のもの、軽く水ですすいで「プラスチック資源」の日に出してください。…P8 ②簡単な水洗いで汚れが落ちない場合は「もえないごみ」の日に出してください。



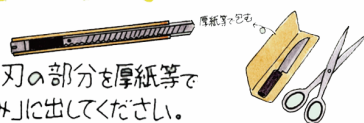
50音	品 目	分 別 区 分		出 し 方 ア ド バ イ ス ※左の分別区分に表示されている数字と照らして確認してください。
	ポ ス タ ー	古紙(古布)類		雑誌類といっしょに「古紙回収」の日に出してください。
	ポ タ ン 型 電 池	ごみ収集場に出せないもの		※ボタン型電池の出し方について…P19
	補 聴 器	① 拠点回収	② もえないごみ	①小型家電として拠点回収を行っています。…P14 ②ごみ収集場に出す場合は「もえないごみ」の日に出してください。電池は抜いてください。…P6
	ホ ッ チ キ ス	もえないごみ		
	ポ ッ ト	もえないごみ		
	ホ ッ ト カ ー ペ ッ ト	もえないごみ		丸めてひもでくくってください。1回の収集で2枚までをお願いします。
	ホ ッ ト ブ レ ー ト	① 拠点回収	② もえないごみ	①小型家電として拠点回収を行っています(回収箱に入る物に限ります)。…P14 ②ごみ収集場に出す場合は「もえないごみ」の日に出してください。
	ホ ッ ピ ン グ	もえないごみ		
	ポ デ ィ ー ボ ー ド	もえないごみ		
	ポ テ ト チ ッ プ ス の 袋 (プ ラ ス チ ッ ク 製)	①プラスチック資源	② もえるごみ	①プラマークがついているものは、水で軽くすすいで「プラスチック資源」の日に出してください。…P8 ②簡単な水洗いで汚れが落ちない場合は「もえるごみ」の日に出してください。
	哺 乳 び ん	もえないごみ		
	ポ リ タ ン ク	①プラスチック資源	② もえないごみ	①100%プラスチック使用製品で長さが50cm未満のものは、軽く水ですすいで「プラスチック資源」の日に出してください。…P8 ②長さが50cm以上または、簡単な水洗いで汚れが落ちない場合は「もえないごみ」の日に出してください。 ※ごみと分かるように貼り紙をしてください。
ほ	ポ リ バ ケ ッ ツ	①プラスチック資源	② もえないごみ	①100%プラスチック使用製品で長さが50cm未満のものは、軽く水ですすいで「プラスチック資源」の日に出してください。…P8 ②長さが50cm以上または、簡単な水洗いで汚れが落ちない場合は「もえないごみ」の日に出してください。 ※ごみと分かるように貼り紙をしてください。
	ポ リ 袋 (商品として購入したもの)	①プラスチック資源	② もえないごみ	①100%プラスチック使用製品で長さが50cm未満のものは、軽く水ですすいで「プラスチック資源」の日に出してください。…P8 ②長さが50cm以上または、簡単な水洗いで汚れが落ちない場合は「もえないごみ」の日に出してください。
	ポ リ 袋 (商品を包装していたもの)	①プラスチック資源	② もえるごみ	①プラマークがついているものは、水で軽くすすいで「プラスチック資源」の日に出してください。…P8 ②簡単な水洗いで汚れが落ちない場合は「もえるごみ」の日に出してください。
	保 冷 剤	もえないごみ		
	ホ ワ イ ト ボ ー ド	① もえないごみ	② 有料臨時ごみ	①収集車の投入口(110×50cm)に入るものに限ります。袋に入らないごみは1回の収集につき1世帯1点までをお願いします。 ②収集車の投入口に入らないサイズのもの、または一度に複数出したい場合は有料臨時ごみ収集を申し込んでください。…P15
	本	古紙(古布)類		
	(金 属 製)	もえないごみ		
	(プ ラ ス チ ッ ク 製)	①プラスチック資源	② もえないごみ	①100%プラスチック使用製品で長さが50cm未満のものは、軽く水ですすいで「プラスチック資源」の日に出してください。…P8 ②長さが50cm以上または、簡単な水洗いで汚れが落ちない場合は「もえないごみ」の日に出してください。
	(木 製)	もえるごみ		
	(本 金 立 属 製)	もえないごみ		
	(プ ラ ス チ ッ ク 製)	プラスチック資源		※プラスチック資源の出し方について…P8
	(本 木 立 製)	もえるごみ		

「プラスチック資源」として収集できないもの(例)

ケガや感染症の危険があるもの

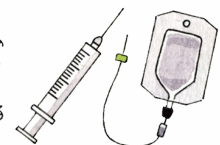
刃物類

危険がないように刃の部分も厚紙等で包んで「もえないごみ」に出してください。



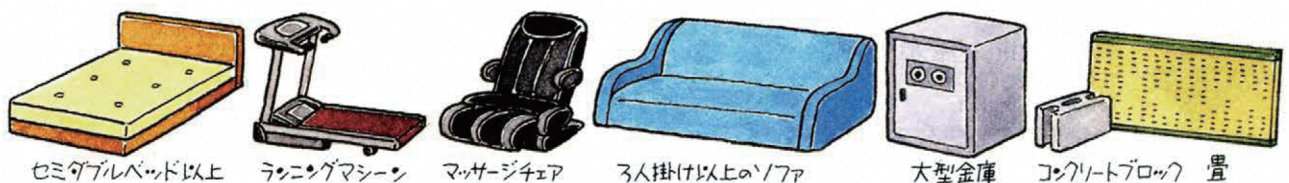
医療器具

注射器(インスリン注射器を含む)等、針のあるものは、必ず購入された医療機関や薬局へ返却してください。
ビニールパック・チューブ・マスク等は「もえるごみ」に出してください。



50音	品目	分別区分		出し方アドバイス ※左の分別区分に表示されている数字と照らして確認してください。
ほ	本棚	①もえないごみ	②有料臨時ごみ	①収集車の投入口（110×50cm）に入るのみに限ります。袋に入らないごみは1回の収集につき1世帯1点まででお願いします。上下分割できる場合は週を分けて出してください。 ②収集車の投入口に入らないサイズのもの、または一度に複数出した場合は有料臨時ごみ収集を申し込んでください。…P15
	ボンベ用 (ダイビング)	ごみ収集場に出せないもの		販売店や専門業者に相談してください。プロパンガスのボンベも同様です。
ま	マーガリンの容器	①プラスチック資源	②もえるごみ	①プラマークがついているものは、水で軽くすすいで「プラスチック資源」の日に出してください。…P8 ②簡単な水洗いで汚れが落ちない場合は「もえるごみ」の日に出してください。
	麻雀牌	もえないごみ		
	マイク	①拠点回収	②もえないごみ	①小型家電として拠点回収を行っています。…P14 ②ごみ収集場に出す場合は「もえないごみ」の日に出してください。電池は抜いてください。…P6
	マイクスタンド	もえないごみ		
	マウス用 (パソコン)	①拠点回収	②もえないごみ	①小型家電として拠点回収を行っています。…P14 ②ごみ収集場に出す場合は「もえないごみ」の日に出してください。電池は抜いてください。…P6
	マウスパッド	もえないごみ		
	マウスピース	もえないごみ		
	マガジンラック	もえないごみ		
	巻尺	もえないごみ		
	マグカップ (ガラス・金属製・陶磁器製)	もえないごみ		ガラス製・陶磁器製の場合は、割れて飛び散らないように新聞紙などで包んで、表に「割れ物」と表示してください。
	マグカップ (プラスチック製)	①プラスチック資源	②もえないごみ	①100%プラスチック使用製品の場合は、軽く水ですすいで「プラスチック資源」の日に出してください。…P8 ②簡単な水洗いで汚れが落ちない場合は「もえないごみ」の日に出してください。
	枕	もえないごみ		
	孫の手製 (孫竹製・木製)	もえるごみ		ゴム製の肩叩きが付属しているものは、「もえないごみ」の日に出してください。
	孫の手製 (プラスチック製)	プラスチック資源		※プラスチック資源の出し方について…P8
	ます (木製)	もえるごみ		
	マスク (衛生製品)	もえるごみ		
	マッサージ機 (ハンディタイプ)	①拠点回収	②もえないごみ	①小型家電として拠点回収を行っています（回収箱に入る物に限ります）。…P14 ②ごみ収集場に出す場合は「もえないごみ」の日に出してください。
	マッサージチェア	有料臨時ごみ		※有料臨時ごみ収集について…P15
	マット	もえるごみ		1日程度水につけて、「もえるごみ」の日に出してください。
	マットレス	①もえないごみ	②有料臨時ごみ	①シングルサイズまでは「もえないごみ」の日に出すことができます。 ②セミダブル以上の大きさのものは有料臨時ごみ収集を申し込んでください。…P15
	松葉杖	もえないごみ		
	窓ガラス	もえないごみ		割れて飛び散らないようにダンボールを当てたり、ガムテープを貼ってください。1回の収集で2枚まででお願いします。
	まな板 (プラスチック製)	もえないごみ		「プラスチック資源」として収集できません。
まな板 (木製)	もえるごみ			
マニキュアのびん	もえないごみ		中身は必ず使い切ってください。食べ物・飲み物以外のものが入っていたびんは、リサイクルに適さないため「もえないごみ」の日に出してください。	
マフラー (防寒具)	もえるごみ			

引越し、植木の剪定などで一度に多量のごみを出される場合や、通常の収集日に収集できない材質・大きさのごみを出される場合は、有料臨時ごみ収集を申し込んでください。※有料臨時ごみ収集について…P15



50音	品 目	分別区分	出し方アドバイス ※左の分別区分に表示されている数字と照らして確認してください。
ま	魔法びん	もえないごみ	
	マヨネーズのキャップ・容器 (プラスチック製)	①プラスチック資源 ②もえるごみ	①プラマークがついているものは、水で軽くすすいで「プラスチック資源」の日に出してください。…P8 ②簡単な水洗いで汚れが落ちない場合は「もえるごみ」の日に出してください。
	丸椅子	もえないごみ	
	漫画本	古紙(古布)類	
	万年筆	もえないごみ	
	万歩計	①拠点回収 ②もえないごみ	①小型家電として拠点回収を行っています。…P14 ②ごみ収集場所に出す場合は「もえないごみ」の日に出してください。電池は抜いてください。…P6
み	みかんのネット (プラスチック製)	①プラスチック資源 ②もえるごみ	①プラマークがついているものは、水で軽くすすいで「プラスチック資源」の日に出してください。…P8 ②簡単な水洗いで汚れが落ちない場合は「もえるごみ」の日に出してください。
	(ミ足シミン) (ミ踏みミン)	有料臨時ごみ	※有料臨時ごみ収集について…P15
	(ミ卓シ上)	もえないごみ	
	水着	もえないごみ	
	水切りコナー (金属製)	もえないごみ	
	水切りコナー (プラスチック製)	①プラスチック資源 ②もえないごみ	①100%プラスチック使用製品のもの、軽く水ですすいで「プラスチック資源」の日に出してください。…P8 ②簡単な水洗いで汚れが落ちない場合は「もえないごみ」の日に出してください。
	(水差し) (プラスチック製)	①プラスチック資源 ②もえないごみ	①100%プラスチック使用製品のもの、軽く水ですすいで「プラスチック資源」の日に出してください。…P8 ②簡単な水洗いで汚れが落ちない場合は「もえないごみ」の日に出してください。
	(水差し) (プラスチック製以外)	もえないごみ	ガラス製・陶磁器製のものは、割れて飛び散らないように新聞紙などで包んで、表に「割れ物」と表示してください。
	水枕	もえないごみ	水は抜いてください。
	(水食器屋棚)	①もえないごみ ②有料臨時ごみ	①収集車の投入口(110×50cm)に入るものに限ります。ガラス部分があれば、割れて飛び散らないようにダンボールを当てたり、ガムテープを貼ってください。袋に入らないごみは、1回の収集につき1世帯1点までお願いします。 ②収集車の投入口に入らないサイズのもの、または一度に複数出した場合は有料臨時ごみ収集を申し込んでください。…P15
	みその容器 (プラスチック製)	①プラスチック資源 ②もえるごみ	①プラマークがついているものは、水で軽くすすいで「プラスチック資源」の日に出してください。…P8 ②簡単な水洗いで汚れが落ちない場合は「もえるごみ」の日に出してください。
	ミニカー	もえないごみ	
	ミニコンポ	①拠点回収 ②もえないごみ	①小型家電として拠点回収を行っています(回収箱に入るものに限ります)。…P14 ②ごみ収集場所に出す場合は「もえないごみ」の日に出してください。
	(耳金搔属製き) (耳搔属製き)	もえないごみ	
	(耳搔属製き) (耳木搔属製き)	プラスチック資源	※プラスチック資源の出し方について…P8
	(耳木搔属製き)	もえるごみ	
みりんのびん	びん	中をすすいでください。※びんの出し方について…P10	
みりんの容器 (プラスチック製)	①プラスチック資源 ②もえるごみ	①プラマークがついているものは、水で軽くすすいで「プラスチック資源」の日に出してください。…P8 ②簡単な水洗いで汚れが落ちない場合は「もえるごみ」の日に出してください。	
みりんの容器 (ペットボトル)	ペットボトル	中をすすいでください。※ペットボトルの出し方について…P10	




災害廃棄物処理ハンドブックを 作成しました

詳細は 

50音	品 目	分 別 区 分		出 し 方 ア ド バ イ ス
				※左の分別区分に表示されている数字と照らして確認してください。
み	ミ ル ク の 缶	缶		中をすすいでください。※缶の出し方について…P11
む	ム ー ト ン	もえないごみ		
	麦 わ ら 帽 子	もえるごみ		
	む く の テ ー ブ ル	有料臨時ごみ		
	(虫 か 属 製 品) (金 属 製)	もえないごみ		
	(虫 竹 製 ・ 木 製)	もえるごみ		
	(虫 か 属 製 品) (プ ラ ス チ ッ ク 製)	①プラスチック資源 ②もえないごみ		①100%プラスチック使用製品で長さが50cm未満のものは、軽く水ですすいで「プラスチック資源」の日に出してください。…P8 ②長さが50cm以上または、簡単な水洗いで汚れが落ちない場合は「もえないごみ」の日に出してください。
	(蒸 し 器) (金 属 製)	もえないごみ		
	(蒸 し 器) (竹 製 ・ 木 製)	もえるごみ		
	虫 取 り 網	もえないごみ		
	虫 眼 鏡	もえないごみ		
	無 線 機	① 拠点回収 ②もえないごみ		①小型家電として拠点回収を行っています。…P14 ②ごみ収集場に出す場合は「もえないごみ」の日に出してください。電池は抜いてください。…P6
め	名 刺 入 れ	もえないごみ		
	眼 鏡	もえないごみ		
	眼 鏡 ケ ー ス	もえないごみ		
	(メ ガ ホ ン) (紙 紙 製)	古紙(古布)類		折りたたんで雑誌類といっしょに「古紙回収」の日に出してください。
	(メ ガ ホ ン) (プ ラ ス チ ッ ク 製)	プラスチック資源		※プラスチック資源の出し方について…P8
	目 薬 の 容 器 (プ ラ ス チ ッ ク 製)	①プラスチック資源 ②もえるごみ		①プラマークがついているものは、水で軽くすすいで「プラスチック資源」の日に出してください。…P8 ②簡単な水洗いで汚れが落ちない場合は「もえるごみ」の日に出してください。
	メ ジ ャ ー	もえないごみ		
	メ ト ロ ノ ー ム	① 拠点回収 ②もえないごみ		①小型家電として拠点回収を行っています。…P14 ②ごみ収集場に出す場合は「もえないごみ」の日に出してください。電池は抜いてください。…P6
	メ モ 帳	古紙(古布)類		雑誌類といっしょに「古紙回収」の日に出してください。
	メ モ リ ー カ ー ド	① 拠点回収 ②もえないごみ		①小型家電として拠点回収を行っています。…P14 ②ごみ収集場に出す場合は「もえないごみ」の日に出してください。 ※①②どちらで出す場合も個人情報が含まれるデータは自己責任で削除してください。
	綿 棒	もえるごみ		
も	毛 布	①海外リユース ②もえないごみ		①海外リユースとして拠点回収を行っています。 ②汚れたものはリユースできないため、「もえないごみ」の日に出してください。1回の収集で2枚までお願いします。
	木 材 (径 が 5 c m 以 下 の も の)	もえるごみ		長さ50cm、直径30cm程度の束にして、ひもでくくって出してください。1回の収集で3束までお願いします。
	木 材 (径 が 5 c m を こ え る も の)	ごみ収集場に出せないもの		径が5cm以下になるように前処理して、長さ50cm、直径30cm程度の束にして、ひもでくくって「もえるごみ」の日に出してください。1回の収集で3束までお願いします。 自己搬入する場合10cm以下になるように前処理してください。…P16
	木 炭	もえるごみ		必ず水で湿らせてください。
	模 型 (プ ラ ス チ ッ ク 製)	プラスチック資源		※プラスチック資源の出し方について…P8





50音	品 目	分 別 区 分	出 し 方 ア ド バ イ ス
も	も ち つ き 器	もえないごみ	
	モ ッ プ	もえないごみ	ごみと分かるように貼紙をしてください。
	モ デ ム	① 拠点回収 ②もえないごみ	①小型家電として拠点回収を行っています。…P14 ②ごみ収集場所に出す場合は「もえないごみ」の日にしてください。電池は抜いてください。…P6
	も の 属 さ 製 し (金 属)	もえないごみ	
	も の さ 製 し (プ ラ ス チ ッ ク)	プラスチック資源	※プラスチック資源の出し方について…P8
	も の さ 製 し (木 製 ・ 竹 製)	もえるごみ	
	物 干 し 竿	もえないごみ	2m以下に切ってから、束ねてひもでくくってください。
	物 干 し 台 (コ ン ク リ ー ト)	有料臨時ごみ	※有料臨時ごみ収集について…P15
	モ ン キ ー レ ン チ	もえないごみ	
や	や か ん	もえないごみ	
	焼 き 肉 用 コ ン ロ	もえないごみ	
	野 球 の ボ ー ル	もえないごみ	
	薬 品 の び ん	もえないごみ	中身は必ず使い切ってください。食べ物・飲み物以外のものが入っていたびんは、リサイクルに適さないため「もえないごみ」の日にしてください。割れて飛び散らないように新聞紙などで包んで、表に「割れ物」と表示してください。
	野 菜 な ど の 外 袋 (プ ラ ス チ ッ ク 製)	①プラスチック資源 ②もえるごみ	①プラマークがついているものは、水で軽くすすいで「プラスチック資源」の日にしてください。…P8 ②簡単な水洗いで汚れが落ちない場合は「もえるごみ」の日にしてください。
	や す り	もえないごみ	
	屋 根 瓦	もえないごみ	1回の収集で2枚まででお願いします。アスベストが使用されているものは専門業者に相談してください。
	(大 量 瓦)	有料臨時ごみ	アスベストが使用されているものは専門業者に相談してください。 ※有料臨時ごみ収集について…P15
ゆ	有 機 E L テ レ ビ	家電リサイクル	家電リサイクル法対象品のため、ごみ収集場所には出さないでください。 ※家電リサイクルについて…P17
	有 刺 鉄 線	もえないごみ	危険のないように厚紙などで包んでください。
	U 字 ロ ッ ク	もえないごみ	
	郵 便 受 け (プ ラ ス チ ッ ク 製)	①プラスチック資源 ②もえないごみ	①100%プラスチック使用製品で長さが50cm未満のものは、「プラスチック資源」の日にしてください。…P8 ②長さが50cm以上のものは「もえないごみ」の日にしてください。
	郵 便 受 け (プ ラ ス チ ッ ク 製 以 外)	もえないごみ	
	床 下 取 納 庫	もえないごみ	
	浴 衣	もえないごみ	
	床 ワ ッ ク ス	もえるごみ	液体は収集できません。紙や布などにしみ込ませて、「もえるごみ」の日にしてください。
	床 ワ ッ ク ス の 容 器 (プ ラ ス チ ッ ク 製)	①プラスチック資源 ②もえるごみ	①プラマークがついているものは、水で軽くすすいで「プラスチック資源」の日にしてください。…P8 ②簡単な水洗いで汚れが落ちない場合は「もえるごみ」の日にしてください。
	油 性 ペ ン	もえないごみ	
	湯 た ん ぼ (プ ラ ス チ ッ ク 製)	プラスチック資源	中身は抜いてください。
	湯 た ん ぼ (プ ラ ス チ ッ ク 製 以 外)	もえないごみ	中身は抜いてください。
	ゆ り か ご	もえないごみ	
	湯 沸 か し 器	もえないごみ	電池は抜いてください。…P6 まち美化推進課にご相談ください。



宇治市まち美化推進課

インスタグラムでも 情報発信中！！





フォローはコチラ → [@MACHIBIKA](#)

50音	品目	分別区分	出し方アドバイス
よ	洋服だんす	①もえないごみ ②有料臨時ごみ	①収集車の投入口（110×50cm）に入るものに限りです。袋に入らないごみは1回の収集につき1世帯1点までをお願いします。 ②収集車の投入口に入らないサイズのもの、または一度に複数出した場合は有料臨時ごみ収集を申し込んでください。…P15
	洋服（木製）ブラシ	もえるごみ	ブラシ部分がプラスチック製の場合は「もえないごみ」の日に出してください。
	洋服（木製以外）ブラシ	もえないごみ	
	ヨーグルトの付属スプーン（プラスチック製）	①プラスチック資源 ②もえないごみ	①100%プラスチック使用製品のもの、軽く水ですすいで「プラスチック資源」の日に出してください。…P8 ②簡単な水洗いで汚れが落ちない場合は「もえないごみ」の日に出してください。
	ヨーグルトの付属スプーンの外袋（プラスチック製）	プラスチック資源	※プラスチック資源の出し方について…P8
	ヨーグルトの容器（紙製）	もえるごみ	
	ヨーグルトの容器（プラスチック製）	①プラスチック資源 ②もえるごみ	①プラマークがついているものは、水で軽くすすいで「プラスチック資源」の日に出してください。…P8 ②簡単な水洗いで汚れが落ちない場合は「もえるごみ」の日に出してください。
	ヨーグルトの容器のふた（アルミ製）	もえないごみ	
	ヨーグルトの容器のふた（プラスチック製）	①プラスチック資源 ②もえるごみ	①プラマークがついているものは、水で軽くすすいで「プラスチック資源」の日に出してください。…P8 ②簡単な水洗いで汚れが落ちない場合は「もえるごみ」の日に出してください。
	ヨーヨー	もえないごみ	
	ヨガマット	もえないごみ	
	よしず	②もえるごみ ②もえないごみ	①丸めてひもでくくって長さ50cm以下のものは、「もえるごみ」日に出してください。 ②丸めてひもでくくって長さ50cm以上、2m以下のものは、「もえないごみ」日に出してください。 ①、②とも1回の収集で2枚までをお願いします。
ら	ライター	ライター	中身を使い切ってから、ライターだけを別袋に入れて、「もえないごみ」の日に出してください。
	ラグビーボール	もえないごみ	空気は抜いてください。
	ラグマット	もえないごみ	丸めてひもでくくって長さ2m以下にしてください。1回の収集で2枚までをお願いします。
	ラケット	もえないごみ	
	（ラジオル） （ポータブル）	①拠点回収 ②もえないごみ	①小型家電として拠点回収を行っています（回収箱に入る物に限ります）。…P14 ②ごみ収集場所に出す場合は「もえないごみ」の日に出してください。電池は抜いてください。…P6
	ラジカセ	①拠点回収 ②もえないごみ	①小型家電として拠点回収を行っています（回収箱に入る物に限ります）。…P14 ②ごみ収集場所に出す場合は「もえないごみ」の日に出してください。電池は抜いてください。…P6
	ラジコン	①拠点回収 ②もえないごみ	①小型家電として拠点回収を行っています（回収箱に入る物に限ります）。…P14 ②ごみ収集場所に出す場合は「もえないごみ」の日に出してください。電池は抜いてください。…P6
	ラック	①もえないごみ ②有料臨時ごみ	①収集車の投入口（110×50cm）に入るものに限りです。袋に入らないごみは1回の収集につき1世帯1点までをお願いします。 ②収集車の投入口に入らないサイズのもの、または一度に複数出した場合は有料臨時ごみ収集を申し込んでください。…P15
	ラック（商品として売られているもの）	①プラスチック資源 ②もえないごみ	①100%プラスチック使用製品で長さが50cm未満のものは、軽く水ですすいで「プラスチック資源」の日に出してください。…P8 ②長さが50cm以上または、簡単な水洗いで汚れが落ちない場合は「もえないごみ」の日に出してください。
	ラック（商品を包装していたもの）	①プラスチック資源 ②もえるごみ	①プラマークがついているものは、水で軽くすすいで「プラスチック資源」の日に出してください。…P8 ②簡単な水洗いで汚れが落ちない場合は「もえるごみ」の日に出してください。

地域の集まり・希望する団体に対して、ごみの減量、分別やリサイクルの大切さを伝える出前講座を実施しています。

詳細は  

出前講座



50音	品 目	分別区分		出し方アドバイス
ら	ラ ッ プ の 芯 (紙 製)	古紙(古布)類		※左の分別区分に表示されている数字と照らして確認してください。 折りたたんで雑誌類といっしょに「古紙回収」の日に出してください。硬い厚紙製の場合はそのまま出してください。
	ラ ッ プ の 箱	古紙(古布)類		刃を取り除いてから、折りたたんで雑誌類といっしょに「古紙回収」の日に出してください。刃の部分は「もえないごみ」の日に出してください。
	ラ テ イ ス	もえないごみ		1回の収集で2枚まででお願いします。
	ラ ベ ル ラ イ タ ー	① 拠点回収	② もえないごみ	①小型家電として拠点回収を行っています。…P14 ②ごみ収集場所に出す場合は「もえないごみ」の日に出してください。電池は抜いてください。…P6
	ラ ミ ネ ー タ ー	① 拠点回収	② もえないごみ	①小型家電として拠点回収を行っています(回収箱に入る物に限ります)。…P14 ②ごみ収集場所に出す場合は「もえないごみ」の日に出してください。電池は抜いてください。…P6
	ラ ム ネ の び ん (プ ラ ス チ ッ ク 製)	び ん		中をすすいでください。※びんの出し方について…P10
	L A N ケ ー ブ ル	① 拠点回収	② もえないごみ	①小型家電として拠点回収を行っています。…P14 ②ごみ収集場所に出す場合は「もえないごみ」の日に出してください。
	ラ ン タ ン (ガ ス ボ ン ベ 式)	もえないごみ		ガスボンベは取り除き、使い切ってから他のスプレー缶・カセットボンベ缶とまとめて別袋に入れて、「もえないごみ」の日に出してください。
	ラ ン チ ョ ン マ ッ ト (布 製)	もえるごみ		
	ラ ン チ ョ ン マ ッ ト (布 製 以 外)	もえないごみ		
	ラ ン ド セ ル	もえないごみ		
	ラ ニ ン グ シ ュ ー ズ	① 海外リユース	② もえないごみ	①海外リユースとして拠点回収を行っています。 ②汚れたものはリユースできないため、「もえないごみ」の日に出してください。
	ラ ニ ン グ マ シ ー ン	有料臨時ごみ		※有料臨時ごみ収集について…P15
	ラ ン リ ュ ッ ク	もえないごみ		
	り	リ ー ル	もえないごみ	
リ ク ラ イ ニ ン グ チ ェ ア		① もえないごみ	② 有料臨時ごみ	①収集車の投入口(110×50cm)に入るものに限ります。袋に入らないごみは1回の収集につき1世帯1点まででお願いします。 ②収集車の投入口に入らないサイズのもの、または一度に複数出した場合は有料臨時ごみ収集を申し込んでください。…P15
リ コ ー ダ ー		① プラスチック資源	② もえないごみ	①100%プラスチック使用製品の場合は、軽く水ですすいで「プラスチック資源」の日に出してください。…P8 ②簡単な水洗いで汚れが落ちない場合は「もえないごみ」の日に出してください。
リ チ ウ ム イ オ ン 電 池 (充 電 式 電 池)		拠 点 回 収		拠点回収を行っています。充電池回収箱に入れてください。…P14
リ モ コ ン		① 拠点回収	② もえないごみ	①小型家電として拠点回収を行っています。…P14 ②ごみ収集場所に出す場合は「もえないごみ」の日に出してください。電池は抜いてください。…P6
リ ュ ッ ク サ ッ ク		① 海外リユース	② もえないごみ	①海外リユースとして拠点回収を行っています。 ②汚れたものはリユースできないため、「もえないごみ」の日に出してください。
リ ン ス の 容 器 (プ ラ ス チ ッ ク 製)		① プラスチック資源	② もえるごみ	①プラマークがついているものは、水で軽くすすいで「プラスチック資源」の日に出してください。…P8 ②簡単な水洗いで汚れが落ちない場合は「もえるごみ」の日に出してください。
ル ア ー		もえないごみ		針の部分は厚紙等で包んでください。
ル ー ズ リ ー フ		古紙(古布)類		雑誌類といっしょに「古紙回収」の日に出してください。
ル ー ズ リ ー フ の バ イ ン ダ ー (プ ラ ス チ ッ ク 製)		① プラスチック資源	② もえないごみ	①100%プラスチック使用製品の場合は、「プラスチック資源」の日に出してください。…P8 ②プラスチック以外の素材が使用されているものは「もえないごみ」の日に出してください。

全国の収集車や処理施設で火災が頻発しています!!

リチウムイオン電池等は、火災の原因となるため収集できません!

モバイルバッテリーなどのリチウムイオン電池等の充電池や充電池内蔵型の使用済み電化製品(携帯扇風機やゲーム機等)、可燃式タバコなどが混入している事案により、ごみ収集車や処理施設で火災が多数発生しています。



リチウムイオン電池の発火が原因で、リサイクル工場が燃焼してしまった事例(公刊)日本電機産廃リサイクル協会調べ

50音	品 目	分 別 区 分		出 し 方 ア ド バ イ ス
	ルーズリーフのバインダー (プラスチック製以外)	もえないごみ		※左の分別区分に表示されている数字と照らして確認してください。
る	ルーフキャリア	①もえないごみ	②有料臨時ごみ	①収集車の投入口(110×50cm)に入るものに限り、袋に入らないごみは1回の収集につき1世帯1点まででお願いします。 ②収集車の投入口に入らないサイズのもの、または一度に複数出した場合は有料臨時ごみ収集を申し込んでください。…P15
	ルーフボックス	①もえないごみ	②有料臨時ごみ	①収集車の投入口(110×50cm)に入るものに限り、袋に入らないごみは1回の収集につき1世帯1点まででお願いします。 ②収集車の投入口に入らないサイズのもの、または一度に複数出した場合は有料臨時ごみ収集を申し込んでください。…P15
	ルーパー	もえないごみ		
	ルームランナー	有料臨時ごみ		※有料臨時ごみ収集について…P15
	(冷蔵庫庫) (冷凍庫)	家電リサイクル		家電リサイクル法対象品のため、ごみ収集場所には出さないでください。 ※家電リサイクルについて…P17
れ	冷凍食品の袋 (プラスチック製)	①プラスチック資源	②もえるごみ	①プラマークがついているものは、水で軽くすすいで「プラスチック資源」の日に出してください。…P8 ②簡単な水洗いで汚れが落ちない場合は「もえるごみ」の日に出してください。
	レインコート	もえないごみ		50cm未満に切断したものは「プラスチック資源」の日に出してください。
	レーザーディスク	プラスチック資源		CD、DVD、レコード、ブルーレイも同様です。 ※プラスチック資源の出し方について…P8
	レコーダー (ビデオ・DVD・ブルーレイ)	①拠点回収	②もえないごみ	①小型家電として拠点回収を行っています(回収箱に入る物に限ります)。…P14 ②ごみ収集場所に出す場合は「もえないごみ」の日に出してください。
	レコード	プラスチック資源		CD、DVD、ブルーレイ、レーザーディスクも同様です。 ※プラスチック資源の出し方について…P8
	レコードプレーヤー	①拠点回収	②もえないごみ	①小型家電として拠点回収を行っています。…P14 ②ごみ収集場所に出す場合は「もえないごみ」の日に出してください。電池は抜いてください。…P6
	レシート	もえるごみ		
	レジ袋	①プラスチック資源	②もえるごみ	①プラマークがついているものは、水で軽くすすいで「プラスチック資源」の日に出してください。…P8 ②簡単な水洗いで汚れが落ちない場合は「もえるごみ」の日に出してください。
	レジャーシート	もえないごみ		
	レターオーブナー	もえないごみ		危険のないように刃の部分を厚紙などで包んでください。
	レトルト食品の外箱 (紙製)	古紙(古布)類		折りたたんで雑誌類といっしょに「古紙回収」の日に出してください。
	レトルト食品のパック (プラスチック製)	①プラスチック資源	②もえるごみ	①プラマークがついているものは、水で軽くすすいで「プラスチック資源」の日に出してください。…P8 ②簡単な水洗いで汚れが落ちない場合は「もえるごみ」の日に出してください。
	レンガ	有料臨時ごみ		※有料臨時ごみ収集について…P15
	れんげ (金属製・陶磁器製)	もえないごみ		陶磁器製のものは、割れて飛び散らないように新聞紙などで包んで、表に「割れ物」と表示してください。
	れんげ (プラスチック製)	①プラスチック資源	②もえないごみ	①100%プラスチック使用製品で長さが50cm未満のものは、軽く水ですすいで「プラスチック資源」の日に出してください。…P8 ②長さが50cm以上または、簡単な水洗いで汚れが落ちない場合は「もえないごみ」の日に出してください。
レンジ (電子レンジ)	もえないごみ		昭和50年前後に製造されたものは、メーカーにPCBなどの有毒物質が含まれているかを確認し、含まれている場合は、メーカーに除去してもらってから、「もえないごみ」の日に出してください。	
レンジ台	①もえないごみ	②有料臨時ごみ	①収集車の投入口(110×50cm)に入るものに限り、袋に入らないごみは1回の収集につき1世帯1点まででお願いします。 ②収集車の投入口に入らないサイズのもの、または一度に複数出した場合は有料臨時ごみ収集を申し込んでください。…P15	
レンジフード (アルミ製)	もえないごみ			

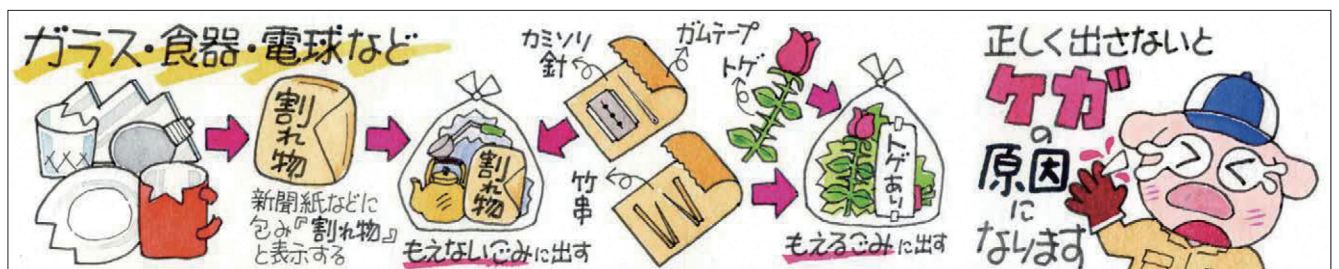
充電式電池、スプレー缶、ボンベ缶、ライター、充電式電池が原因で車両火災が発生しています。しっかり分別して、排出してください。

スプレー缶、ボンベ缶、ライター、充電式電池が原因で車両火災が発生しています。しっかり分別して、排出してください。

スプレー缶、ボンベ缶、ライター、充電式電池

詳細は▼

50音	品目	分別区分	出し方アドバイス ※左の分別区分に表示されている数字と照らして確認してください。
れ	レ ン チ	もえないごみ	
	老 眼 鏡	もえないごみ	
	ろ う そ く	もえるごみ	
	ロ ー プ	もえないごみ	袋に入れてください。
	ロ ー ボ ー ド	①もえないごみ ②有料臨時ごみ	①収集車の投入口（110×50cm）に入るものに限り、袋に入らないごみは1回の収集につき1世帯1点までをお願いします。 ②収集車の投入口に入らないサイズのもの、または一度に複数出した場合は有料臨時ごみ収集を申し込んでください。…P15
	ロ ー ラ ー ス ケ ー ト	もえないごみ	
	ロ ー ル カ ー テ ン	もえないごみ	1回の収集で1つまでをお願いします。
	録 画 機 器	①拠点回収 ②もえないごみ	①小型家電として拠点回収を行っています。…P14 ②ごみ収集場所に出す場合は「もえないごみ」の日に出してください。電池は抜いてください。…P6
	ロ ッ カ ー	①もえないごみ ②有料臨時ごみ	①収集車の投入口（110×50cm）に入るものに限り、袋に入らないごみは1回の収集につき1世帯1点までをお願いします。 ②収集車の投入口に入らないサイズのもの、または一度に複数出した場合は有料臨時ごみ収集を申し込んでください。…P15
	ロ ッ キ ン グ チ ェ ア	もえないごみ	
ろ	ワ ー ド プ ロ セ ッ サ ー	①拠点回収 ②もえないごみ	①小型家電として拠点回収を行っています。…P14 ②ごみ収集場所に出す場合は「もえないごみ」の日にはノートパソコンと間違えないように、「ワープロ」と貼り紙をして出してください。電池は抜いてください。…P6
	Y シ ャ ッ ツ	①古紙(古布)類 ②海外リユース	①ごみ袋に入れて「古紙回収」の日に出してください。 ②海外リユースとして拠点回収を行っています。 ※汚れたものはリサイクル・リユースできないため、「もえないごみ」の日少量ずつ出してください。
	Y シ ャ ッ ツ の 外 袋 (プ ラ ス チ ッ ク 製)	プラスチック資源	※プラスチック資源の出し方について…P8
	Y シ ャ ッ ツ の 中 台 紙	古紙(古布)類	雑誌類といっしょに「古紙回収」の日に出してください。
	ワ イ パ ー	もえないごみ	
	ワ イ ン オ ー プ ナ ー	もえないごみ	危険のないようにガムテープなどで巻いてください。
	ワ イ ン の び ん	び ん	中をすすいでください。※びんの出し方について…P10
	輪 ゴ ム	もえないごみ	
	ワ ゴ ン	①もえないごみ ②有料臨時ごみ	①収集車の投入口（110×50cm）に入るものに限り、袋に入らないごみは1回の収集につき1世帯1点までをお願いします。 ②収集車の投入口に入らないサイズのもの、または一度に複数出した場合は有料臨時ごみ収集を申し込んでください。…P15
	わ さ び の 製 外 箱 (紙 製)	古紙(古布)類	折りたたんで雑誌類といっしょに「古紙回収」の日に出してください。
	わ さ び の チ ュ ー プ 容 器 (プ ラ ス チ ッ ク 製)	①プラスチック資源 ②もえるごみ	①プラマークがついているものは、水で軽くすすいで「プラスチック資源」の日に出してください。…P8 ②簡単な水洗いで汚れが落ちない場合は「もえるごみ」の日に出してください。
	和 紙	古紙(古布)類	
	和 た ん す	①もえないごみ ②有料臨時ごみ	①収集車の投入口（110×50cm）に入るものに限り、袋に入らないごみは1回の収集につき1世帯1点までをお願いします。上下分割できる場合は週を分けて出してください。 ②収集車の投入口に入らないサイズのもの、または一度に複数出した場合は有料臨時ごみ収集を申し込んでください。…P15
	和 服	①海外リユース ②もえないごみ	①海外リユースとして拠点回収を行っています。 ②汚れたものはリユースできないため、「もえないごみ」の日に出してください。
	割 り 箸	もえるごみ	
	割 り 箸 の 製 外 袋 (紙 製)	古紙(古布)類	雑誌類といっしょに「古紙回収」の日に出してください。
	割 り 箸 の 製 外 袋 (プ ラ ス チ ッ ク 製)	プラスチック資源	※プラスチック資源の出し方について…P8



Instagram・公式LINEを活用してください!



宇治市まち美化推進課

フォローはコチラ→



@MACHIBIKA



宇治市LINE公式アカウント

友だち追加はコチラ→



LINE では便利な機能が盛りだくさん!!



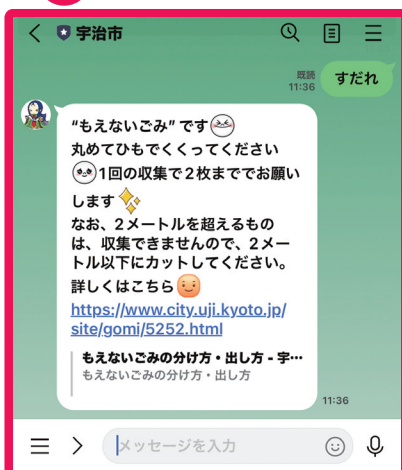
ごみのメニュー



ごみの日案内




ごみの分別確認



鳥獣の死骸の連絡



LINEで連絡
or
電話で連絡



捨てればごみ 生かせば資源



宇治市リサイクル推進キャラクター
パックン

お問い合わせ

宇治市人権環境部 まち美化推進課

〒611-8501 京都府宇治市宇治琵琶33番地 TEL(0774)20-8762(直)

平成26年12月発行
平成31年3月改訂
令和6年11月改訂
令和8年4月改訂